



التقرير الاحصائي للعام الدراسي

2019/2018

كانون الأول 2019



حضرة صاحب الجلالة الهاشمية

الملك عبد الله الثاني بن الحسين المعظم

(حفظه الله ورعاه)



صاحب السمو الملكي

الأمير حسين بن عبد الله الثاني

(ولي العهد المعظم)

وزارة التربية و التعليم

إدارة مركز الملكة رانيا العبدالله
لتكنولوجيا التعليم والمعلومات
مدير الإدارة : م. ربي العمري

مديرية تكنولوجيا التعليم
مدير تكنولوجيا التعليم بالوكالة: مروان الطرمان
قسم إدارة منظومة التعلم الالكتروني

فريق إعداد التقرير

علي المحاسيس	عصام كفاوين	فريهان الصياد
أحمد السليتي	محمد القواسمي	عبدالله عودة

إدارة التخطيط والبحث التربوي

هشام أبو خشبة	كرم الجمل	بثينة حسونة
شهناز البزور	أحلام الطويل	

المملكة

خريطة تحتوي التوزيع الجغرافي لمديريات التربية والتعليم في المملكة

السلم التعليمي

النفقات الفعلية من موازنة التربية والتعليم حسب مادة الصرف وبرنامج الانفاق

توزيع الموظفين في مركز الوزارة والمحافظات حسب المؤهل العلمي والجنس للعام 2018-2019

توزيع الاداريين في وزارة التربية والتعليم حسب مكان العمل وسنوات الخدمة للعام 2018-2019

توزيع المشرفين في وزارة التربية والتعليم حسب المديرية والجنس للعام 2018-2019

توزيع الطلبة في اقليم الوسط حسب السلطة والمحافظات والجنس والمدن والقرى للعام 2018-2019

توزيع الطلبة في اقليم الشمال حسب السلطة والمحافظات والجنس والمدن والقرى للعام 2018-2019

توزيع الطلبة في اقليم الجنوب حسب السلطة والمحافظات والجنس والمدن والقرى للعام 2018-2019

توزيع المدارس في اقليم الوسط حسب السلطة والمحافظات والجنس والمدن والقرى للعام 2018-2019

توزيع المدارس في اقليم الشمال حسب السلطة والمحافظات والجنس والمدن والقرى للعام 2018-2019

توزيع المدارس في اقليم الجنوب حسب السلطة والمحافظات والجنس والمدن والقرى للعام 2018-2019

توزيع المدارس في المملكة حسب السلطة والجنس والملكية والفترة للعام 2018-2019

توزيع المدارس في المملكة حسب السلطة والجنس والمرحلة ومدن وقرى للعام 2018-2019

توزيع المدارس في المملكة حسب السلطة والجنس والفترة والملكية والمدن والقرى للعام 2018-2019

توزيع المدارس في وزارة التربية والتعليم حسب أعلى وأدنى صف للعام 2017-2018

توزيع المدارس في وزارة التربية والتعليم حسب فئات عدد الطلبة للعام 2018-2019

نسبة مدارس وزارة التربية والتعليم إلى مدارس المملكة حسب المحافظة للعام 2018-2019

عدد المدارس الملك والمستأجرة حسب السلطة والمحافظات والجنس للعام 2018-2019

عدد المدارس ذات الفترة والفترتين حسب السلطة والمحافظات والجنس للعام 2018-2019

مقارنة إحصائية بأعداد المدارس حسب السلطة والجنس للسنوات العشر الأخيرة

توزيع الشعب في اقليم الشمال حسب السلطة والمحافظات والجنس والمدن والقرى للعام 2018-2019

توزيع الشعب في اقليم الوسط حسب السلطة والمحافظات والجنس والمدن والقرى للعام 2018-2019

توزيع الشعب في اقليم الجنوب حسب السلطة والمحافظات والجنس والمدن والقرى للعام 2018-2019

توزيع الشعب في المملكة حسب السلطة والجنس والمرحلة ومدن وقرى للعام 2018-2019

توزيع الشعب في المملكة حسب السلطة والجنس والملكية والفترة للعام 2018-2019

توزيع الشعب في المملكة حسب السلطة والجنس والصف والمرحلة للعام 2018-2019

نسبة الشعب وزارة التربية والتعليم إلى الشعب المملكة حسب المحافظة للعام 2018-2019

معدل (طالب / شعبية) و (معلم / شعبية) حسب السلطة والمحافظات والجنس للعام 2018-2019

مقارنة إحصائية بأعداد الشعب حسب السلطة والجنس للسنوات العشر الأخيرة

توزيع المعلمين في اقليم الوسط حسب السلطة والمحافظات والجنس والمدن والقرى للعام 2018-2019

توزيع المعلمين في اقليم الشمال حسب السلطة والمحافظات والجنس والمدن والقرى للعام 2018-2019

توزيع المعلمين في اقليم الجنوب حسب السلطة والمحافظات والجنس والمدن والقرى للعام 2018-2019

توزيع المعلمين في المملكة حسب السلطة والجنس والملكية والفترة للعام 2018-2019

توزيع المعلمين في المملكة حسب السلطة والجنس والمرحلة للعام 2018-2019

توزيع المعلمين في المملكة حسب السلطة والجنس والملكية والمدن والقرى للعام 2018-2019

توزيع المعلمين في المملكة حسب السلطة والمحافظات والمديرية والمؤهل العلمي للعام 2018-2019

توزيع المعلمين في وزارة التربية والتعليم حسب السلطة والمحافظات والمديرية والمؤهل العلمي للعام 2018-2019

توزيع مدراء المدارس في وزارة التربية والتعليم حسب الإقليم والمحافظات والمديرية والجنس للعام 2018-2019

توزيع الاداريين والفنيين في المدارس حسب السلطة والإقليم والمحافظات والجنس للعام 2018-2019

توزيع المعلمين في وزارة التربية والتعليم حسب الإقليم والمحافظات والمديرية للعام 2018-2019

نسبة معلمين وزارة التربية والتعليم إلى معلمين المملكة حسب المحافظة للعام 2018-2019

مقارنة إحصائية بأعداد المعلمين حسب السلطة والجنس للسنوات العشر الأخيرة

توزيع الطلبة في المملكة حسب السلطة والجنس والملكية والفترة للعام 2018-2019

توزيع الطلبة في المملكة حسب السلطة والجنس والمرحلة للعام 2018-2019

توزيع الطلبة في اقليم الوسط حسب السلطة والمحافظات والمديرية والجنسية للعام 2018-2019

توزيع الطلبة في اقليم الشمال حسب السلطة والمحافظات والمديرية والجنسية للعام 2018-2019

توزيع الطلبة في اقليم الجنوب حسب السلطة والمحافظات والمديرية والجنسية للعام 2018-2019

توزيع الطلبة حسب السلطة والجنس والصف للعام 2018-2019

نسبة طلبة وزارة التربية والتعليم إلى طلبة المملكة حسب المحافظة للعام 2018-2019

توزيع الطلبة حسب الجنس والصف والفئة العمرية للعام 2018-2019

نسب الالتحاق حسب المرحلة والفئة العمرية والجنس للعام 2018-2019

اعداد الطلبة المعيديين والمتسربين حسب الصف والجنس والنسب الاعادة والتسرب للعام 2018-2019

مقارنة إحصائية بأعداد الطلبة حسب السلطة والجنس للسنوات العشر الأخيرة

مقارنة إحصائية بأعداد الشعب والطلاب والمعلمين لمرحلة رياض الاطفال حسب الجنس في وزارة التربية والتعليم للسنوات العشر الأخيرة

مقارنة إحصائية بأعداد الشعب والطلبة الملتحقين في مراكز تعليم الكبار ومحو الأمية حسب الجنس للسنوات العشر الأخيرة

أعداد ونسب النجاح في امتحان الثانوية العامة حسب نوع الدراسة والجنس والفرع للعام 2018-2019

أعداد ونسب النجاح في امتحان الثانوية العامة حسب نوع الدراسة والجنس والفرع للعام 2018-2019

المقدمة

تدرك وزارة التربية والتعليم أهمية الإحصاءات التربوية في رسم السياسات، ووضع أهداف التعليم واستراتيجياته وإعداد الخطط التربوية، وصنع القرارات التربوية التي تحدد مسيرة النظام التعليمي في ضوء التوجهات والسياسة العامة للمملكة الأردنية الهاشمية، كما عنيت بتوفير المدخلات الإحصائية لإعداد المؤشرات التربوية المستخدمة في أغراض البحث التربوي؛ تقييماً لخطا التعليم في المجالات المختلفة وعلى المستويات كافة، كما تحرص وزارة التربية على تزويد أفراد المجتمعين المحلي والدولي ومؤسساتها الخاصة والعامة بالبيانات الإحصائية والمؤشرات التربوية الكمية والنوعية التي تعكس خصائص عناصر النظام التعليمي في المملكة.

ومن خلال هذه الرؤية، تسعى وزارة التربية والتعليم إلى تطوير نظام إدارة المعلومات التربوي؛ وهو نظام معلومات إداري تربوي متكامل مفتوح، يعمل على توفير المعلومات الدقيقة والشاملة، وتسهيل الوصول إليها بسرعة، وفي الوقت المناسب.

ويسهم هذا النظام في صنع القرار التربوي وترشيده ودعمه، ومعرفة أثر السياسات المتبعة في تحقيق الأهداف التربوية، وتطوير المجالات الخدمية والتعليمية، وتشخيص المشكلات التي تعترض النظام التربوي، وإجراء الدراسات التحليلية لها، واستثمار الموارد البشرية والمالية والمادية كافة، وتحديد احتياجات اللازمة لعلاج تلك المشكلات.

كما يتم توظيف نظام المعلومات في رصد التطور في النظام التربوي خلال الأعوام العشرة الأخيرة.

ويستخدم نظام إدارة المعلومات نظام جديد (OpenEMIS) في استخراج التقارير الإحصائية حيث يتم تحديث البيانات الإحصائية اللازمة وتحليلها فوراً عبر شبكة الإنترنت.

وتقوم وزارة التربية والتعليم بإخضاع تلك المؤشرات والإحصاءات لعمليات تدقيق ومراجعة ومتابعة وتقييم داخلية وخارجية؛ لقياس التقدم والتطور في تلك المؤشرات التي تعكس تحقيق رؤية ورسالة وزارة التربية والتعليم، وانسجامها مع الإستراتيجية الوطنية للتربية القائمة على بناء اقتصاد معرفي، يتسم بالتنافسية على المستوى الدولي.

وإذ تضع وزارة التربية والتعليم بين يدي متلقي الخدمة، والباحثين وصناع القرار وطلبة العلم هذا التقرير الإحصائي للعام 2018-2019، الذي يضم أعداداً ومؤشرات وخرائط جغرافية ورسوماً بيانية ومقارنات، فإنها تأمل أن يفيد منه الجميع، وأن يكون مرجعاً للجهات كافة.

وأخيراً، نشكر كل من أسهم بجهده في إصدار هذا التقرير، ونأمل أن يحقق الأهداف المرجوة منه، بتوفير المعلومة الدقيقة والشاملة للمعنيين بالإحصاءات التربوية في أردننا الحبيب في ظل حضرة صاحب الجلالة الملك عبد الله الثاني ابن الحسين- حفظه الله وراعاه- .

Introduction


The Ministry of Education recognizes the importance of educational statistics in policy-making, setting education goals and strategies in light of the state's general policy and trends. MoE also realizes the significance of designing educational plans and adopting educational decisions that outline the educational system in Jordan and influence policies and decisions taken by all managing directorates. This also includes provision of statistical inputs and educational indicators that are used for the purposes of educational research to evaluate education course at all aspects and levels. Moreover, educational statistics provide both international and local communities including their public and private organizations with qualitative and quantitative educational indicators along with statistical data that reflect the characteristics of the educational system in the Kingdom (e.g. schools, students, teachers, school buildings and school equipment).

In the light of this vision, the Ministry works hard to develop the Educational Management Information System(EMIS) which is known as an integrated educational management information system that provides timely, accurate, comprehensive and accessible data.

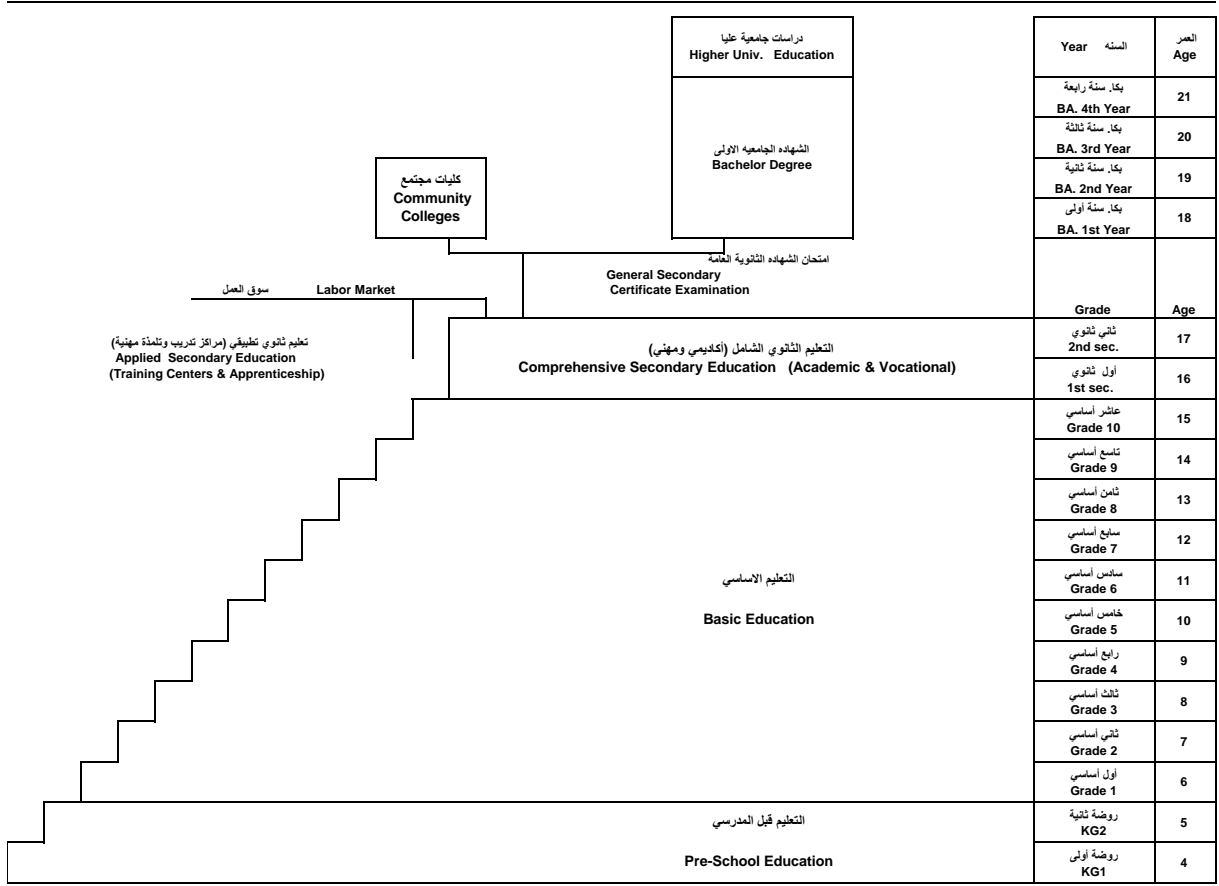
This system plays a major role in making, rationalizing and supporting educational decisions and realizing the impact of implemented policies in achieving the educational goals. In addition, the system helps in developing education and other related services , pinpointing the problems that face the educational system and then conducting analytical studies to solve them. EMIS system also assists the investment of human, financial and fiscal resources upon which the Ministry's needs are identified to solve such problems. On the other hand, EMIS system is used to observe and monitor the development of the educational system over the past ten years.

EMIS utilizes new system (OpenEMIS) to conduct statistical reports where statistical data is being updated and analyzed on-line. MoE checks and reviews all indicators and statistics, besides external and internal monitoring in order to measure the progress of these indicators to reflect achieving MoE vision and mission. In addition to the alignment of such indicators with the national strategy for education based on highly competitive knowledge economy. MoE is delivering this statistical report (2018-2019) to all service recipients , scholars ,decision makers and students. This report includes figures, indicators, geographical maps, diagrams, and comparisons so they can benefit from.It can also be a useful database for different internal and external agencies, corporations as well as regional and international organizations.

Finally, we would like to extend our great thanks to all who did their best to prepare for this report. Hopefully, the report will achieve the desirable goals through delivering accurate and comprehensive data for all stakeholders in educational statistics in our beloved homeland under his Majesty King Abdullah II bin Al-Hussein.



السلم التعليمي Educational Ladder



النفقات الفعلية من موازنة التربية والتعليم حسب مادة الصرف وبرنامج الانفاق لعام 2018

The Ministry of Education Actual Expenditure by Type And Item of Expenditure for The Year 2018

نوع النفقة Expenditure Type	مادة الصرف Item of Expenditure	برنامج الإنفاق PROGRAM OF EXPENDITURE									
		الادارة	التعليم المهني	النشاطات التربوية والرياضية والاجتماعية	محو الامية	التربية الخاصة	رياض الأطفال	التعليم الاساسي	التعليم الثانوي	المجموع	النسبة المئوية
		Administration	Vocational Education	Educational Athletics and Social Activities	Litracy	Special Education	Kinder-garten	Basic Education	Secondary Education	TOTAL	%
النفقات الجارية Current Expenditures	1- الرواتب والاجور والمعلوات	29,046,000	20,797,500	81,000	400,000	2,708,000	2,352,000	597,275,000	63,089,000	715,748,500	83.90%
	2- الضمان الاجتماعي	2,650,000	2,400,000	0	0	450,000	525,000	52,475,000	11,000,000	69,500,000	8.15%
	3- الاجازات	2,070,000	0	80,000	0	100,000	0		0	2,250,000	0.26%
	4- الهاتف والبريد والماء والكهرباء	816,000	354,000	0	0	12,000	40,000	4,004,000	1,805,000	7,031,000	0.82%
	5- المحروقات	525,000	200,000	0	10,000	50,000	25,000	585,000	205,000	1,600,000	0.19%
	6- صيانة الاجهزة والالات	193,000	69,000	28,000	0	25,000	0	785,000	60,000	1,160,000	0.14%
	7- صيانة السيارات ولوازمها	388,000	2,000	0	0	30,000	0		0	420,000	0.05%
	8- صيانة واصلاحات الابنية	0	0	0	0	10,000	0		0	10,000	0.001%
	9- قرطاسية، مطبوعات	333,000	5,000	5,000	160,000	100,000	43,000	9,817,000	790,000	2,128,000	0.25%
	10- مواد وخامات	367,000	391,000	68,000	0	190,000	0	4,032,500	27,000	5,075,500	0.59%
	11- التنظيفات ولوازمها	244,000	20,000	0	0	40,000	0	0	0	304,000	0.04%
	12- التأمين	350,000	30,000	0	0	0	0	0	0	380,000	0.04%
	13- السفر في المهمات الرسمية	95,000	5,000	0	0	15,000	0	105,000	0	220,000	0.02%
	14- امصروفات سلع وخدمات اخرى	45,000	0	655,000	0	0	0	3,400,000	17,197,000	21,297,000	2.50%
	15- الاعانات لمؤسسات عامة	0	0	80,000	0	0	0	0	0	80,000	0.01%
	2- البعثات العلمية والدورات التدريبية	14,085,000	0	0	0	5,000	0	0	5,000	14,095,000	1.65%
	16- الدعم لوحدات حكومية عامة	752,000	0	0	0	0	0	0	0	752,000	0.09%
	17- المساهمات	100,000	0	0	0	0	0	0	0	100,000	0.01%
	18- البعثات العلمية والدورات التدريبية	0	0	0	0	0	0	1,755,000	0	1,755,000	0.21%
19- مكافآت لغير الموظفين	50,000	0	0	0	0	0	0	0	50,000	0.01%	
	مجموع النفقات الجارية	52,109,000	24,273,500	997,000	570,000	3,735,000	2,985,000	674,233,500	94,178,000	853,081,000	99%
النفقات الرأسمالية Capital Expenditures	1- رواتب	0	0	0	0	0	0	0	0	0	0.00%
	2- نوازم	0	20,000	0	0	5,000	0	0	0	25,000	0.03%
	3- دراسات وابحاث	150,000	0	0	0	0	0	0	0	150,000	0.20%
	4- اجهزة ومعدات وآلات ولوازم	120,000	595,000	280,000	0	60,000	0	898,000	10,000	1,963,000	2.59%
	5- مركبات واليات	0	0	0	0	0	0	0	0	0	0.00%
	6- اراضي واينية	0	0	0	0	0	0	400,000	0	400,000	0.53%
	7- اشغال وانشاءات	2,300,000	600,000	1,000,000	0	0	736,000	41,918,000	10,982,000	57,536,000	75.86%
	8- صيانة واصلاحات المباني	100,000	10,000	15,000	0	5,000	25,000	4,776,650	2,438,350	7,370,000	9.72%
	9- تجهيز وتاثيث	0	150,000	65,000	0	70,000	600,000	1,164,000	160,000	2,209,000	2.91%
	10- نفقات ادامة وتشغيل	135,000	25,000	580,000	0	0	75,000	2,600,000	2,780,000	6,195,000	8.17%
	مجموع النفقات الرأسمالية	2,805,000	1,400,000	1,940,000	0	140,000	1,436,000	51,756,650	16,370,350	75,848,000	100.00%
	اجمالي النفقات	54,914,000	25,673,500	2,937,000	570,000	3,875,000	4,421,000	725,990,150	110,548,350	928,929,000	
	النسبة المئوية لبرنامج الانفاق %	5.912%	2.764%	0.316%	0.061%	0.417%	0.476%	78.153%	11.901%	100.000%	

توزيع الموظفين في مركز الوزارة حسب المؤهل العلمي والجنس للعام 2018-2019
Distribution Of Employees inThe MOE Center by Gender & Academic Qualification for The Year 2018-2019

المجموع	دكتوراه	ماجستير	د/بعلد/بكا	بكالوريوس	دبلوم كلية مجتمع	توجيهي	دون الثانوية	الجنس	الإدارة
7	1	1	1	2	2	0	0	ذكور	مكتب الوزير
2	0	1	1	0	0	0	0	إناث	
9	1	2	2	2	2	0	0	المجموع	
5	0	0	1	1	1	0	2	ذكور	مكتب الامين العام
2	0	1	0	1	0	0	0	إناث	
7	0	1	1	2	1	0	2	المجموع	
34	0	1	2	19	9	1	2	ذكور	ادارة الابنيه والمشاريع الدوليه
20	0	3	1	13	3	0	0	إناث	
54	0	4	3	32	12	1	2	المجموع	
27	7	3	4	10	3	0	0	ذكور	ادارة التخطيط والبحث التربوي
17	4	4	2	7	0	0	0	إناث	
44	11	7	6	17	3	0	0	المجموع	
17	3	7	3	4	0	0	0	ذكور	ادارة التعليم
23	8	3	5	6	1	0	0	إناث	
40	11	10	8	10	1	0	0	المجموع	
40	2	6	9	13	2	0	8	ذكور	ادارة التعليم الخاص
25	1	4	5	9	4	1	1	إناث	
65	3	10	14	22	6	1	9	المجموع	
53	2	4	2	23	21	1	0	ذكور	ادارة الموارد البشرية
25	1	1	5	14	4	0	0	إناث	
78	3	5	7	37	25	1	0	المجموع	
44	0	9	6	16	5	1	7	ذكور	ادارة مركز الملكة رانيا العبدالله لتكنولوجيا التعليم والمعلومات
30	0	6	6	18	0	0	0	إناث	
74	0	15	12	34	5	1	7	المجموع	
58	4	11	8	19	10	0	6	ذكور	اداره الامتحانات والاختبارات
13	1	2	1	5	2	0	2	إناث	
71	5	13	9	24	12	0	8	المجموع	
34	3	3	5	6	6	1	10	ذكور	اداره التعليم المهني والانتاج
8	0	1	2	3	1	1	0	إناث	
42	3	4	7	9	7	2	10	المجموع	
106	9	24	26	47	0	0	0	ذكور	وحدة الرقابه الداخليه
37	3	9	14	10	1	0	0	إناث	
143	12	33	40	57	1	0	0	المجموع	
11	3	2	0	5	1	0	0	ذكور	اداره الشؤون القانونيه
5	0	0	0	5	0	0	0	إناث	
16	3	2	0	10	1	0	0	المجموع	
37	0	5	1	26	3	0	2	ذكور	اداره الشؤون الماليه
16	0	2	2	10	2	0	0	إناث	
53	0	7	3	36	5	0	2	المجموع	
30	0	8	8	11	3	0	0	ذكور	اداره العلاقات الثقافيه والعامه و الإعلام التربوي
14	0	3	3	7	1	0	0	إناث	
44	0	11	11	18	4	0	0	المجموع	
158	0	7	5	32	31	3	80	ذكور	اداره اللوازم والتزويد
14	0	0	6	4	4	0	0	إناث	
172	0	7	11	36	35	3	80	المجموع	
42	11	6	6	6	2	0	11	ذكور	اداره المناهج والكتب المدرسيه
22	4	8	5	5	0	0	0	إناث	
64	15	14	11	11	2	0	11	المجموع	
75	3	10	10	19	11	2	20	ذكور	اداره النشاطات التربويه
21	1	1	4	10	4	0	1	إناث	
96	4	11	14	29	15	2	21	المجموع	
114	0	1	3	9	14	3	84	ذكور	الشؤون الاداريه (الديوان)
6	0	1	1	2	2	0	0	إناث	
120	0	2	4	11	16	3	84	المجموع	
5	0	2	1	1	0	0	1	ذكور	اللجنة الوطنيه الاردنيه للتربيه والثقافه والعلوم
8	2	2	0	3	1	0	0	إناث	
13	2	4	1	4	1	0	1	المجموع	
4	2	1	0	1	0	0	0	ذكور	امانه سر مجلس التربيه والتعليم ولجنه التخطيط
1	0	0	0	0	1	0	0	إناث	
5	2	1	0	1	1	0	0	المجموع	
23	6	7	4	5	1	0	0	ذكور	إدارة الاشراف والتدريب التربوي
17	3	8	2	1	3	0	0	إناث	
40	9	15	6	6	4	0	0	المجموع	
2	0	1	0	1	0	0	0	ذكور	وحدة التنسيق التنموي
3	1	0	1	1	0	0	0	إناث	
5	1	1	1	2	0	0	0	المجموع	
59	12	18	27	1	0	0	1	ذكور	وحده جوده التعليم والمساءله
25	4	12	6	1	1	0	1	إناث	
84	16	30	33	2	1	0	2	المجموع	
985	68	137	132	277	125	12	234	ذكور	المجموع
354	33	72	72	135	35	2	5	إناث	
1339	101	209	204	412	160	14	239	المجموع	

توزيع الموظفين في مركز الوزارة حسب مكان العمل والجنس وسنوات الخدمة للعام 2018-2019

Distribution Of Administrators in The MOE Centre by Directorate and Gender and Years Of Experience for The Year 2018-2019

المجموع	30+	29-25	24-20	19-15	14-10	9-5	4-3	1-2	اقل من سنة	الجنس	الإدارة
7	0	2	0	1	3	0	1	0	0	ذكور	مكتب الوزير
2	0	0	0	2	0	0	0	0	0	إناث	
9	0	2	0	3	3	0	1	0	0	المجموع	مكتب الامين العام
5	0	2	1	1	1	0	0	0	0	ذكور	
2	0	0	0	1	1	0	0	0	0	إناث	ادارة الابنيه والمشاريع الدولية
7	0	2	1	2	2	0	0	0	0	المجموع	
34	0	2	3	3	9	9	2	6	0	ذكور	ادارة الابنيه والمشاريع الدولية
20	0	1	0	3	5	1	10	0	0	إناث	
54	0	3	3	6	14	10	12	6	0	المجموع	ادارة التخطيط والبحث التربوي
27	0	4	5	9	5	3	0	1	0	ذكور	
17	0	1	1	5	2	1	1	6	0	إناث	ادارة التعليم
44	0	5	6	14	7	4	1	7	0	المجموع	
17	0	2	3	4	3	4	1	0	0	ذكور	ادارة التعليم الخاص
23	0	5	2	9	5	2	0	0	0	إناث	
40	0	7	5	13	8	6	1	0	0	المجموع	ادارة الموارد البشرية
40	0	5	8	10	9	6	2	0	0	ذكور	
25	0	0	2	12	9	2	0	0	0	إناث	ادارة مركز الملكة رانيا العبدالله لتكنولوجيا التعليم والمعلومات
65	0	5	10	22	18	8	2	0	0	المجموع	
53	1	1	2	10	15	22	1	1	0	ذكور	اداره الامتحانات والاختبارات
25	0	1	1	10	9	4	0	0	0	إناث	
78	1	2	3	20	24	26	1	1	0	المجموع	اداره التعليم المهني والانتاج
44	0	3	4	20	14	3	0	0	0	ذكور	
30	0	2	3	15	8	2	0	0	0	إناث	وحدة الرقابة الداخلية
74	0	5	7	35	22	5	0	0	0	المجموع	
58	0	8	7	18	19	6	0	0	0	ذكور	اداره الشؤون القانونية
13	0	2	0	3	5	3	0	0	0	إناث	
71	0	10	7	21	24	9	0	0	0	المجموع	اداره الشؤون الماليه
34	0	6	7	6	9	6	0	0	0	ذكور	
8	0	0	1	3	3	1	0	0	0	إناث	اداره العلاقات الثقافيه والعامه والاعلام التربوي
42	0	6	8	9	12	7	0	0	0	المجموع	
106	0	11	13	22	45	15	0	0	0	ذكور	اداره اللوازم والتزويد
37	0	3	2	16	11	5	0	0	0	إناث	
143	0	14	15	38	56	20	0	0	0	المجموع	اداره الشؤون الادارية (الديوان)
11	0	0	1	1	6	3	0	0	0	ذكور	
5	0	0	0	0	1	2	0	2	0	إناث	اللجنة الوطنيه الاردنيه للتربيه والثقافة والعلوم
16	0	0	1	1	7	5	0	2	0	المجموع	
37	0	1	4	7	22	3	0	0	0	ذكور	اداره المناهج والكتب المدرسيه
16	0	0	0	5	7	4	0	0	0	إناث	
53	0	1	4	12	29	7	0	0	0	المجموع	اداره النشاطات التربويه
30	0	2	5	9	11	3	0	0	0	ذكور	
14	0	0	2	5	6	1	0	0	0	إناث	اداره الشؤون الادارية (الديوان)
44	0	2	7	14	17	4	0	0	0	المجموع	
158	0	12	15	28	55	30	6	12	0	ذكور	الامانه سر مجلس التربيه والتعليم ولجنه التخطيط
14	0	2	1	7	4	0	0	0	0	إناث	
172	0	14	16	35	59	30	6	12	0	المجموع	اداره الاشراف والتدريب التربوي
42	0	6	12	13	8	3	0	0	0	ذكور	
22	0	1	3	5	11	2	0	0	0	إناث	وحدة التنسيق التنموي
64	0	7	15	18	19	5	0	0	0	المجموع	
75	0	7	9	19	22	14	2	0	2	ذكور	وحده جوده التعليم والمساءله
21	0	2	2	9	5	2	1	0	0	إناث	
96	0	9	11	28	27	16	3	0	2	المجموع	المجموع
114	0	5	12	38	31	18	0	6	4	ذكور	
6	0	0	0	0	4	2	0	0	0	إناث	ادارة مركز الملكة رانيا العبدالله لتكنولوجيا التعليم والمعلومات
120	0	5	12	38	35	20	0	6	4	المجموع	
5	0	1	1	2	0	1	0	0	0	ذكور	ادارة مركز الملكة رانيا العبدالله لتكنولوجيا التعليم والمعلومات
8	0	1	0	1	3	3	0	0	0	إناث	
13	0	2	1	3	3	4	0	0	0	المجموع	ادارة مركز الملكة رانيا العبدالله لتكنولوجيا التعليم والمعلومات
4	0	1	0	2	0	1	0	0	0	ذكور	
1	0	0	0	0	1	0	0	0	0	إناث	ادارة مركز الملكة رانيا العبدالله لتكنولوجيا التعليم والمعلومات
5	0	1	0	2	1	1	0	0	0	المجموع	
23	0	2	5	6	7	2	1	0	0	ذكور	ادارة مركز الملكة رانيا العبدالله لتكنولوجيا التعليم والمعلومات
17	0	1	2	9	4	1	0	0	0	إناث	
40	0	3	7	15	11	3	1	0	0	المجموع	ادارة مركز الملكة رانيا العبدالله لتكنولوجيا التعليم والمعلومات
2	0	0	1	0	0	0	1	0	0	ذكور	
3	0	0	1	1	0	1	0	0	0	إناث	ادارة مركز الملكة رانيا العبدالله لتكنولوجيا التعليم والمعلومات
5	0	0	2	1	0	1	1	0	0	المجموع	
59	0	11	29	16	3	0	0	0	0	ذكور	ادارة مركز الملكة رانيا العبدالله لتكنولوجيا التعليم والمعلومات
25	0	5	9	8	2	1	0	0	0	إناث	
84	0	16	38	24	5	1	0	0	0	المجموع	ادارة مركز الملكة رانيا العبدالله لتكنولوجيا التعليم والمعلومات
985	1	94	147	245	297	152	17	26	6	ذكور	
354	0	27	32	129	106	40	12	8	0	إناث	المجموع
1339	1	121	179	374	403	192	29	34	6	المجموع	

توزيع المشرفين في وزارة التربية والتعليم حسب المديرية والجنس للعام 2018-2019
Distribution Of Supervisors in The MOE Centre by Directorate & Gender for The Year 2018-2019

مجموع	اناث	ذكور	Directorate	المديرية
T	F	M		
42	19	23	Amman Qasbah	لواء قصبة عمان/م.العاصمة
53	22	31	Marka	لواء ماركا/م.العاصمة
15	7	8	Naaor	لواء ناعور/م.العاصمة
30	16	14	Aljamaah	لواء الجامعة/م.العاصمة
19	10	9	Wadi Alseer	لواء وادي السير/م.العاصمة
35	9	26	Al-qwesmeh	لواء القويسمة/م.العاصمة
15	7	8	Sahab	لواء صحاب/م.العاصمة
13	3	10	JezeH	لواء الجيزه
10	4	6	Mowaqar	لواء الموقر
28	15	13	Salt	منطقة السلط
25	11	14	Ain Albasha	لواء عين الباشا
13	2	11	South Shouna	لواء الشونه الجنوبيه
11	3	8	Dair Alla	لواء دير علا
46	18	28	Zarqa 1	منطقة الزرقاء الاولى
20	8	12	Zarqa 2	منطقة الزرقاء الثانية
25	12	13	Rusifa	لواء الرصيفه
24	13	11	Madaba	قضية مادبا
7	1	6	Theeban	لواء ذيبان
67	16	51	Irbed Qasbah	لواء قضية اربد/م.اربد
25	13	12	Bani Obaid	لواء بني عبيد/م.اربد
21	6	15	Al-taibeh & Al-wasteiah	لواني الطيبه والوسطيه/م.اربد
20	6	14	Bani kenana	لواء بني كنانه
9	4	5	North Ghour	لواء الاغوار الشماليه
16	5	11	North Mazar	لواء المزار الشمالي/م.اربد
20	5	15	Ramtha	لواء الرمثا
23	5	18	Alkoura	لواء الكوره
24	10	14	Mafraq	لواء قصبه المفرق
22	4	18	North East Badia	منطقه الباديه الشماليه الشرقيه
23	9	14	North West Badia	لواء الباديه الشماليه الغربيه
33	11	22	Jarash	محافظة جرش
32	8	24	Ajloun	محافظة عجلون
35	13	22	Karak	منطقه الكرك
32	17	15	South Mazar	لواء المزار الجنوبي
12	5	7	South Ghour	لواء الاغوار الجنوبيه
20	7	13	Alqaser	منطقة القصر
24	7	17	Tafila	منطقة الطفيله
10	3	7	Bsaira	لواء بصيرا
15	6	9	Ma'an	منطقه معان
8	4	4	Shobak	لواء الشوبك
14	2	12	South Badia	منطقة الباديه الجنوبيه
11	4	7	Petra	لواء البترا
15	8	7	Aqaba	محافظة العقبه
962	358	604	Total	المجموع

توزيع الطلبة في إقليم الوسط حسب السلطة والمحافظه والجنس في المدن والقرى للعام 2018-2019

Distribution of Students in Middle Region by Authority, Governorate & Gender in Rural & Urban Areas for The Year 2018-2019

المجموع العام			وكالة الفوت الدولية			حكومية اخرى			مدارس خاصة			وزارة التربية والتعليم			الجنس Gender	المحافظة Governorate
Grand Total			UNRWA			Other Governmental			Private Schools			Ministry of Education				
مجموع Total	قرى Rural	مدن Urban	مجموع Total	قرى Rural	مدن Urban	مجموع Total	قرى Rural	مدن Urban	مجموع Total	قرى Rural	مدن Urban	مجموع Total	قرى Rural	مدن Urban		
392746	38089	354657	25641	2295	23346	1535	326	1209	167282	2197	165085	198288	33271	165017	M ذكور	العاصمة Capital
387495	42244	345251	25121	465	24656	1055	0	1055	127153	1164	125989	234166	40615	193551	F اناث	
780241	80333	699908	50762	2760	48002	2590	326	2264	294435	3361	291074	432454	73886	358568	T مجموع	
73256	32695	40561	8628	3770	4858	168	0	168	22439	6337	16102	42021	22588	19433	M ذكور	البلقاء Balqa
70500	25838	44662	8976	1757	7219	0	0	0	14823	3682	11141	46701	20399	26302	F اناث	
143756	58533	85223	17604	5527	12077	168	0	168	37262	10019	27243	88722	42987	45735	T مجموع	
151760	19102	132658	11407	0	11407	3042	0	3042	35873	1464	34409	101438	17638	83800	M ذكور	الزرقاء Zarqa
148762	20785	127977	9889	0	9889	2089	0	2089	21821	961	20860	114963	19824	95139	F اناث	
300522	39887	260635	21296	0	21296	5131	0	5131	57694	2425	55269	216401	37462	178939	T مجموع	
28467	10513	17954	1545	0	1545	144	144	0	9382	1580	7802	17396	8789	8607	M ذكور	مادبا Madaba
27285	10406	16879	1357	0	1357	0	0	0	5816	955	4861	20112	9451	10661	F اناث	
55752	20919	34833	2902	0	2902	144	144	0	15198	2535	12663	37508	18240	19268	T مجموع	
646229	100399	545830	47221	6065	41156	4889	470	4419	234976	11578	223398	359143	82286	276857	M ذكور	المجموع Total
634042	99273	534769	45343	2222	43121	3144	0	3144	169613	6762	162851	415942	90289	325653	F اناث	
1280271	199672	1080599	92564	8287	84277	8033	470	7563	404589	18340	386249	775085	172575	602510	T مجموع	

توزيع الطلبة في إقليم الشمال حسب السلطة والمحافظه والجنس في المدن والقرى للعام 2018-2019
Distribution of Students in North Region by Authority, Governorate & Gender in Rural & Urban Areas for The Year 2018-2019

المجموع العام			وكالة الغوث الدولية			حكومية اخرى			مدارس خاصة			وزارة التربية والتعليم			الجنس Gender	المحافظة Governorate
Grand Total			UNRWA			Other Governmental			Private Schools			Ministry of Education				
مجموع Total	قرى Rural	مدن Urban	مجموع Total	قرى Rural	مدن Urban	مجموع Total	قرى Rural	مدن Urban	مجموع Total	قرى Rural	مدن Urban	مجموع Total	قرى Rural	مدن Urban		
194548	65632	128916	11590	1177	10413	235	0	235	52031	16081	35950	130692	48374	82318	M ذكور	اربد Irbid
187690	63373	124317	8991	1538	7453	0	0	0	32766	8818	23948	145933	53017	92916	F اناث	
382238	129005	253233	20581	2715	17866	235	0	235	84797	24899	59898	276625	101391	175234	T مجموع	
71999	53606	18393	205	0	205	1919	1919	0	6417	1793	4624	63458	49894	13564	M ذكور	المفرق Mafrq
68208	49905	18303	146	0	146	0	0	0	3800	993	2807	64262	48912	15350	F اناث	
140207	103511	36696	351	0	351	1919	1919	0	10217	2786	7431	127720	98806	28914	T مجموع	
31582	17482	14100	3526	1856	1670	0	0	0	5859	1293	4566	22197	14333	7864	M ذكور	جرش Jarash
31242	12458	18784	4301	564	3737	0	0	0	3368	812	2556	23573	11082	12491	F اناث	
62824	29940	32884	7827	2420	5407	0	0	0	9227	2105	7122	45770	25415	20355	T مجموع	
23511	9229	14282	0	0	0	0	0	0	6604	1611	4993	16907	7618	9289	M ذكور	عجلون Ajloun
22572	8596	13976	0	0	0	0	0	0	3559	977	2582	19013	7619	11394	F اناث	
46083	17825	28258	0	0	0	0	0	0	10163	2588	7575	35920	15237	20683	T مجموع	
321640	145949	175691	15321	3033	12288	2154	1919	235	70911	20778	50133	233254	120219	113035	M ذكور	المجموع Total
309712	134332	175380	13438	2102	11336	0	0	0	43493	11600	31893	252781	120630	132151	F اناث	
631352	280281	351071	28759	5135	23624	2154	1919	235	114404	32378	82026	486035	240849	245186	T مجموع	

توزيع الطلبة في إقليم الجنوب حسب السلطة والمحافظه والجنس في المدن والقرى للعام 2018-2019
Distribution of Students in South Region by Authority, Governorate & Gender in Rural & Urban Areas for The Year 2018-2019

المجموع العام			وكالة الغوث الدولية			حكومية اخرى			مدارس خاصة			وزارة التربية والتعليم			الجنس Gender	المحافظة Governorate
Grand Total			UNRWA			Other Governmental			Private Schools			Ministry of Education				
مجموع Total	قرى Rural	مدن Urban	مجموع Total	قرى Rural	مدن Urban	مجموع Total	قرى Rural	مدن Urban	مجموع Total	قرى Rural	مدن Urban	مجموع Total	قرى Rural	مدن Urban		
42147	27371	14776	0	0	0	500	243	257	7614	3590	4024	34033	23538	10495	M ذكور	الكرك Karak
40993	24743	16250	0	0	0	0	0	0	5149	2619	2530	35844	22124	13720	F اناث	
83140	52114	31026	0	0	0	500	243	257	12763	6209	6554	69877	45662	24215	T مجموع	
14638	5949	8689	0	0	0	593	376	217	1731	769	962	12314	4804	7510	M ذكور	الطفيلا Tafila
14682	7166	7516	0	0	0	0	0	0	1382	720	662	13300	6446	6854	F اناث	
29320	13115	16205	0	0	0	593	376	217	3113	1489	1624	25614	11250	14364	T مجموع	
20546	11089	9457	0	0	0	3098	3098	0	1660	156	1504	15788	7835	7953	M ذكور	معان Ma'an
20648	10297	10351	0	0	0	0	0	0	1271	117	1154	19377	10180	9197	F اناث	
41194	21386	19808	0	0	0	3098	3098	0	2931	273	2658	35165	18015	17150	T مجموع	
25135	5904	19231	0	0	0	2993	2993	0	8423	233	8190	13719	2678	11041	M ذكور	العقبة Aqaba
24307	5449	18858	0	0	0	7	7	0	6307	85	6222	17993	5357	12636	F اناث	
49442	11353	38089	0	0	0	3000	3000	0	14730	318	14412	31712	8035	23677	T مجموع	
102466	50313	52153	0	0	0	7184	6710	474	19428	4748	14680	75854	38855	36999	M ذكور	المجموع Total
100630	47655	52975	0	0	0	7	7	0	14109	3541	10568	86514	44107	42407	F اناث	
203096	97968	105128	0	0	0	7191	6717	474	33537	8289	25248	162368	82962	79406	T مجموع	

توزيع المدارس في إقليم الوسط حسب السلطة والمحافظه والجنس في المدن والقرى للعام 2018-2019
Distribution of Schools in Middle Region by Authority, Governorate & Gender in Rural & Urban Areas for The Year 2018-2019

المجموع العام			وكالة الغوث الدولية			حكومية اخرى			مدارس خاصة			وزارة التربية والتعليم			الجنس Gender	المحافظة Governorate
Grand Total			UNRWA			Other Governmental			Private Schools			Ministry of Education				
مجموع Total	قرى Rural	مدن Urban	مجموع Total	قرى Rural	مدن Urban	مجموع Total	قرى Rural	مدن Urban	مجموع Total	قرى Rural	مدن Urban	مجموع Total	قرى Rural	مدن Urban		
374	104	270	33	3	30	4	2	2	23	0	23	314	99	215	M ذكور	العاصمة Capital
192	22	170	32	1	31	1	0	1	7	0	7	152	21	131	F اناث	
1796	192	1604	8	0	8	0	0	0	1416	34	1382	372	158	214	Co مختلطة	
2362	318	2044	73	4	69	5	2	3	1446	34	1412	838	278	560	T مجموع	
99	64	35	10	5	5	1	0	1	2	0	2	86	59	27	M ذكور	البلقاء Balqa
26	10	16	8	3	5	0	0	0	1	0	1	17	7	10	F اناث	
375	161	214	2	0	2	0	0	0	222	73	149	151	88	63	Co مختلطة	
500	235	265	20	8	12	1	0	1	225	73	152	254	154	100	T مجموع	
163	37	126	13	0	13	3	0	3	9	0	9	138	37	101	M ذكور	الزرقاء Zarqa
80	9	71	11	0	11	2	0	2	2	0	2	65	9	56	F اناث	
595	103	492	3	0	3	1	0	1	413	32	381	178	71	107	Co مختلطة	
838	149	689	27	0	27	6	0	6	424	32	392	381	117	264	T مجموع	
56	34	22	2	0	2	1	1	0	5	0	5	48	33	15	M ذكور	مادبا Madaba
13	5	8	2	0	2	0	0	0	1	0	1	10	5	5	F اناث	
166	80	86	0	0	0	0	0	0	92	26	66	74	54	20	Co مختلطة	
235	119	116	4	0	4	1	1	0	98	26	72	132	92	40	T مجموع	
692	239	453	58	8	50	9	3	6	39	0	39	586	228	358	M ذكور	المجموع Total
311	46	265	53	4	49	3	0	3	11	0	11	244	42	202	F اناث	
2932	536	2396	13	0	13	1	0	1	2143	165	1978	775	371	404	Co مختلطة	
3935	821	3114	124	12	112	13	3	10	2193	165	2028	1605	641	964	T مجموع	

توزيع المدارس في إقليم الشمال حسب السلطة والمحافظه والجنس في المدن والقرى للعام 2018-2019
Distribution of Schools in North Region by Authority, Governorate & Gender in Rural & Urban Areas for The Year 2018-2019

المجموع العام			وكالة الغوث الدولية			حكومية اخرى			مدارس خاصة			وزارة التربية والتعليم			الجنس Gender	المحافظة Governorate
Grand Total			UNRWA			Other Governmental			Private Schools			Ministry of Education				
مجموع Total	قرى Rural	مدن Urban	مجموع Total	قرى Rural	مدن Urban	مجموع Total	قرى Rural	مدن Urban	مجموع Total	قرى Rural	مدن Urban	مجموع Total	قرى Rural	مدن Urban		
303	140	163	18	2	16	1	0	1	2	0	2	282	138	144	M ذكور	اربد Irbid
111	33	78	12	1	11	0	0	0	0	0	0	99	32	67	F اناث	
990	389	601	5	2	3	0	0	0	650	198	452	335	189	146	Co مختلطة	
1404	562	842	35	5	30	1	0	1	652	198	454	716	359	357	T مجموع	
207	175	32	1	0	1	5	5	0	3	0	3	198	170	28	M ذكور	المفرق Mafrq
35	23	12	0	0	0	0	0	0	0	0	0	35	23	12	F اناث	
399	301	98	1	0	1	0	0	0	97	38	59	301	263	38	Co مختلطة	
641	499	142	2	0	2	5	5	0	100	38	62	534	456	78	T مجموع	
76	52	24	4	2	2	0	0	0	1	0	1	71	50	21	M ذكور	جرش Jarash
27	12	15	4	1	3	0	0	0	0	0	0	23	11	12	F اناث	
180	99	81	0	0	0	0	0	0	94	37	57	86	62	24	Co مختلطة	
283	163	120	8	3	5	0	0	0	95	37	58	180	123	57	T مجموع	
46	26	20	0	0	0	0	0	0	0	0	0	46	26	20	M ذكور	عجلون Ajloun
8	2	6	0	0	0	0	0	0	0	0	0	8	2	6	F اناث	
165	74	91	0	0	0	0	0	0	88	26	62	77	48	29	Co مختلطة	
219	102	117	0	0	0	0	0	0	88	26	62	131	76	55	T مجموع	
632	393	239	23	4	19	6	5	1	6	0	6	597	384	213	M ذكور	المجموع Total
181	70	111	16	2	14	0	0	0	0	0	0	165	68	97	F اناث	
1734	863	871	6	2	4	0	0	0	929	299	630	799	562	237	Co مختلطة	
2547	1326	1221	45	8	37	6	5	1	935	299	636	1561	1014	547	T مجموع	

توزيع المدارس في إقليم الجنوب حسب السلطة والمحافظه والجنس في المدن والقرى للعام 2018-2019
Distribution of Schools in South Region by Authority, Governorate & Gender in Rural & Urban Areas for The Year 2018-2019

المجموع العام			وكالة الغوث الدولية			حكومية اخرى			مدارس خاصة			وزارة التربية والتعليم			الجنس Gender	المحافظة Governorate
Grand Total			UNRWA			Other Governmental			Private Schools			Ministry of Education				
مجموع Total	قرى Rural	مدن Urban	مجموع Total	قرى Rural	مدن Urban	مجموع Total	قرى Rural	مدن Urban	مجموع Total	قرى Rural	مدن Urban	مجموع Total	قرى Rural	مدن Urban		
109	83	26	0	0	0	3	1	2	1	1	0	105	81	24	M ذكور	الكرك Karak
32	21	11	0	0	0	0	0	0	0	0	0	32	21	11	F اناث	
283	183	100	0	0	0	0	0	0	111	63	48	172	120	52	Co مختلطة	
424	287	137	0	0	0	3	1	2	112	64	48	309	222	87	T مجموع	
42	18	24	0	0	0	2	1	1	0	0	0	40	17	23	M ذكور	الطفيلة Tafila
7	3	4	0	0	0	0	0	0	0	0	0	7	3	4	F اناث	
96	56	40	0	0	0	0	0	0	22	12	10	74	44	30	Co مختلطة	
145	77	68	0	0	0	2	1	1	22	12	10	121	64	57	T مجموع	
68	47	21	0	0	0	8	8	0	1	1	0	59	38	21	M ذكور	معان Ma'an
12	8	4	0	0	0	0	0	0	0	0	0	12	8	4	F اناث	
157	85	72	0	0	0	0	0	0	36	9	27	121	76	45	Co مختلطة	
237	140	97	0	0	0	8	8	0	37	10	27	192	122	70	T مجموع	
35	20	15	0	0	0	13	13	0	2	0	2	20	7	13	M ذكور	العقبة Aqaba
8	3	5	0	0	0	0	0	0	0	0	0	8	3	5	F اناث	
103	36	67	0	0	0	1	1	0	53	6	47	49	29	20	Co مختلطة	
146	59	87	0	0	0	14	14	0	55	6	49	77	39	38	T مجموع	
254	168	86	0	0	0	26	23	3	4	2	2	224	143	81	M ذكور	المجموع Total
59	35	24	0	0	0	0	0	0	0	0	0	59	35	24	F اناث	
639	360	279	0	0	0	1	1	0	222	90	132	416	269	147	Co مختلطة	
952	563	389	0	0	0	27	24	3	226	92	134	699	447	252	T مجموع	

توزيع المدارس حسب السلطة والجنس والملكية في المملكة للعام 2018-2019

Distribution of Schools by Authority, Gender & Ownership in the Kingdom for The Year 2018-2019

المجموع العام			وكالة الغوث الدولية			حكومية اخرى			مدارس خاصة			وزارة التربية والتعليم			الجنس Gender	المملكة Kingdom
Grand Total			UNRWA			Other Governmental			Private Schools			Ministry of Education				
مجموع Total	مستأجر Rented	ملك Owned	مجموع Total	مستأجر Rented	ملك Owned	مجموع Total	مستأجر Rented	ملك Owned	مجموع Total	مستأجر Rented	ملك Owned	مجموع Total	مستأجر Rented	ملك Owned		
1578	205	1373	81	17	64	41	1	40	49	8	41	1407	179	1228	M	ذكور
551	108	443	69	21	48	3	0	3	11	1	10	468	86	382	F	اناث
5305	2295	3010	19	6	13	2	0	2	3294	1777	1517	1990	512	1478	Co	مختلطة
7434	2608	4826	169	44	125	46	1	45	3354	1786	1568	3865	777	3088	T	مجموع

1423488 20.103493
368.3022

توزيع المدارس حسب السلطة والجنس والفترة في المملكة للعام 2018-2019

Distribution of Schools by Authority, Gender & Shift in the Kingdom for The Year 2018-2019

المجموع العام			وكالة الغوث الدولية			حكومية اخرى			مدارس خاصة			وزارة التربية والتعليم			الجنس Gender	المملكة Kingdom
Grand Total			UNRWA			Other Governmental			Private Schools			Ministry of Education				
مجموع Total	فترتين double shift	فترة One shift	مجموع Total	فترتين double shift	فترة One shift	مجموع Total	فترتين double shift	فترة One shift	مجموع Total	فترتين double shift	فترة One shift	مجموع Total	فترتين double shift	فترة One shift		
1578	282	1296	81	75	6	41	0	41	49	0	49	1407	207	1200	M	ذكور
551	210	341	69	64	5	3	0	3	11	0	11	468	146	322	F	اناث
5305	388	4917	19	17	2	2	0	2	3294	0	3294	1990	371	1619	Co	مختلطة
7434	880	6554	169	156	13	46	0	46	3354	0	3354	3865	724	3141	T	مجموع

توزيع المدارس حسب السلطة والجنس والمرحلة في المملكة للعام 2018-2019
Distribution of Schools by Authority, Gender & Cycle in The Kingdom for The Year 2018-2019

المجموع العام Grand Total	وكالة الغوث الدولية UNRWA			حكومية اخرى Other Governmental			مدارس خاصة Private Schools			وزارة التربية والتعليم Ministry of Education			الجنس Gender	المملكة Kingdom						
	المجموع Total	ثانوي Secondary	اساسي Basic	المجموع Total	ثانوي Secondary	اساسي Basic	المجموع Total	ثانوي Secondary	اساسي Basic	المجموع Total	ثانوي Secondary	اساسي Basic			المجموع Total	ثانوي Secondary	اساسي Basic			
																		روضة Kindergarten	روضة Kindergarten	روضة Kindergarten
1578	638	940	0	81	0	81	0	41	40	1	0	49	38	11	0	1407	560	847	0	M ذكور
551	275	276	0	69	0	69	0	3	2	1	0	11	11	0	0	468	262	206	0	F اناث
5305	695	2795	1815	19	0	19	0	2	1	1	0	3294	246	1235	1813	1990	448	1540	2	مختلطة Co
7434	1608	4011	1815	169	0	169	0	46	43	3	0	3354	295	1246	1813	3865	1270	2593	2	T مجموع

توزيع المدارس حسب السلطة والجنس في المدن والقرى للمملكة للعام 2018-2019 Distribution of Schools by Authority & Gender in Rural & Urban Areas in The Kingdom for The Year 2018-2019																	
المجموع العام Grand Total	وكالة الغوث الدولية UNRWA						حكومية اخرى Other Governmental			مدارس خاصة Private Schools			وزارة التربية والتعليم Ministry of Education			الجنس Gender	المملكة Kingdom
	المجموع Total	قرى Rural	مدن Urban	المجموع Total	قرى Rural	مدن Urban	المجموع Total	قرى Rural	مدن Urban	المجموع Total	قرى Rural	مدن Urban	المجموع Total	قرى Rural	مدن Urban		
1578	800	778	81	12	69	41	31	10	49	2	47	1407	755	652	M ذكور		
551	151	400	69	6	63	3	0	3	11	0	11	468	145	323	F اناث		
5305	1759	3546	19	2	17	2	1	1	3294	554	2740	1990	1202	788	Co مختلطة		
7434	2710	4724	169	20	149	46	32	14	3354	556	2798	3865	2102	1763	T مجموع		

توزيع المدارس حسب السلطة والفترة والملكية والجنس في المدن القرى للعام 2018 - 2019
Distribution of Schools by Authority, Shifts, Ownership & Gender in Rural & Urban Areas for The Year 2018-2019

المجموع العام	وكالة الغوث الدولية	حكومية اخرى	التعليم الخاص	وزارة التربية والتعليم	الجنس	الفترة	الملكية	تصنيف المنطقة
Grand Total	UNRWA	Other Governmental	Private Schools	Ministry of Education	Gender	Shift	Ownership	Area
489	4	9	40	436	M ذكور	فترة One Shift	ملك Owned	مدينة Urban
189	3	3	10	173	F اناث			
1653	1	1	1267	384	مختلطة Co			
2331	8	13	1317	993	مجموع T	فترتين Double Shift		
180	49	0	0	131	M ذكور			
122	41	0	0	81	F اناث			
226	11	0	0	215	مختلطة Co	مجموع T		
528	101	0	0	427	M ذكور			
73	1	1	7	64	F اناث			
33	1	0	1	31	مختلطة Co	فترة One Shift	مستأجر Rented	
1625	0	0	1473	152	M ذكور			
1731	2	1	1481	247	F اناث			
36	15	0	0	21	مجموع T	فترتين Double Shift		
56	18	0	0	38	M ذكور			
42	5	0	0	37	F اناث			
134	38	0	0	96	مختلطة Co	مجموع T		
640	1	31	1	607	M ذكور			
107	1	0	0	106	F اناث			
1024	0	1	250	773	مختلطة Co	فترة One Shift	ملك Owned	قرية Rural
1771	2	32	251	1486	M ذكور			
64	10	0	0	54	F اناث			
25	3	0	0	22	مختلطة Co	فترتين Double Shift		
107	1	0	0	106	M ذكور			
196	14	0	0	182	F اناث			
94	0	0	1	93	مختلطة Co	فترة One Shift	مستأجر Rented	
12	0	0	0	12	M ذكور			
615	1	0	304	310	F اناث			
721	1	0	305	415	مجموع T	فترتين Double Shift		
2	1	0	0	1	M ذكور			
7	2	0	0	5	F اناث			
13	0	0	0	13	مختلطة Co	مجموع T		
22	3	0	0	19	M ذكور			
1578	81	41	49	1407	F اناث			
551	69	3	11	468	مختلطة Co	المجموع		
5305	19	2	3294	1990	M ذكور			
7434	169	46	3354	3865	F اناث			

توزيع المدارس في وزارة التربية والتعليم حسب أعلى وأدنى صف للعام 2018-2019
Distribution of MOE Schools by Highest & Lowest Grade for The Year 2018-2019

اعلى صف Highest Grade

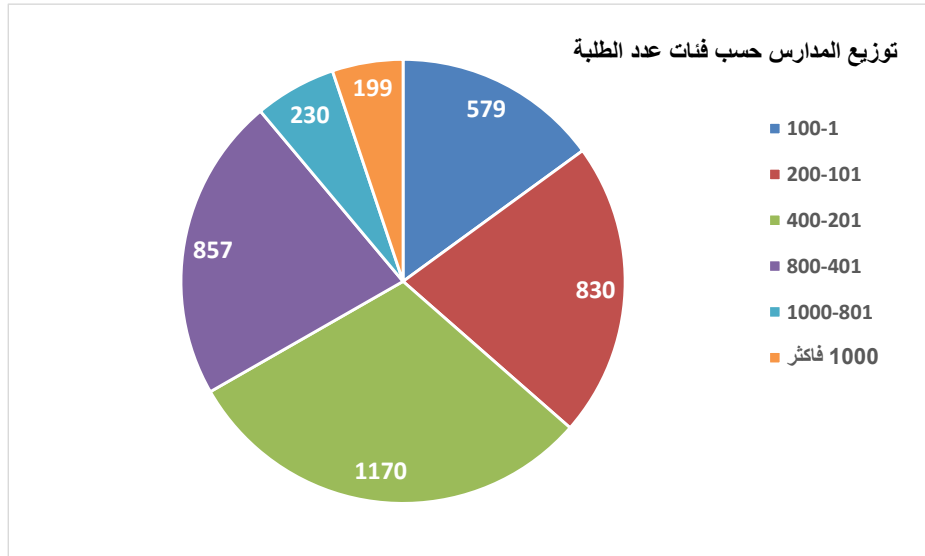
المجموع Total	الثانوي Secondary		الاساسي Basic										الروضة Kindergarten		الصف Grade	
	الثاني 2nd	الاول 1st	العاشر 10th	التاسع 9th	الثامن 8th	السابع 7th	السادس 6th	الخامس 5th	الرابع 4th	الثالث 3rd	الثاني 2nd	الاول 1st	الثاني 2nd	الاول 1st		
5	2	0	1	0	0	0	0	0	0	0	0	0	2	0	الاول 1st	الروضة Kindergarten
1177	357	28	286	79	65	78	126	49	70	37	2	0	0	0	الثاني 2nd	الروضة Kindergarten
1180	73	18	147	66	80	109	220	146	195	112	13	1	0	0	الاول 1st	الاساسي Basic
57	10	0	12	6	1	7	17	1	1	2	0	0	0	0	الثاني 2nd	
129	27	2	27	7	8	16	25	9	8	0	0	0	0	0	الثالث 3rd	
523	150	9	139	52	50	56	55	12	0	0	0	0	0	0	الرابع 4th	
199	81	4	46	30	18	15	5	0	0	0	0	0	0	0	الخامس 5th	
71	49	1	8	10	2	1	0	0	0	0	0	0	0	0	السادس 6th	
177	129	3	19	20	4	2	0	0	0	0	0	0	0	0	السابع 7th	
105	87	0	13	5	0	0	0	0	0	0	0	0	0	0	الثامن 8th	
69	67	0	2	0	0	0	0	0	0	0	0	0	0	0	التاسع 9th	
67	67	0	0	0	0	0	0	0	0	0	0	0	0	0	العاشر 10th	
106	106	0	0	0	0	0	0	0	0	0	0	0	0	0	الاول 1st	الثانوي Secondary
0	0	0	0	0	0	0	0	0	0	0	0	0	0	0	الثاني 2nd	الثانوي Secondary
3865	1205	65	700	275	228	284	448	217	274	151	15	1	2	0	Total	المجموع

ادنى صف Lowest Grade

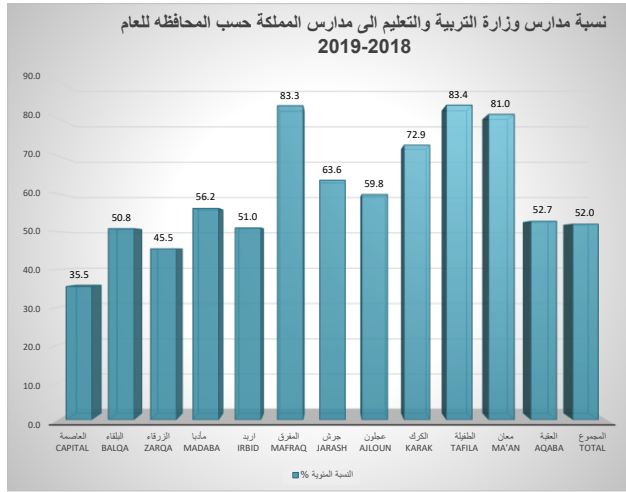
توزيع المدارس في وزارة التربية والتعليم حسب فئات عدد الطلبة للعام 2018-2019

Distribution of MOE Schools by No. of Students Groups for The Year 2018-2019

عدد المدارس	فئات أعداد الطلبة
No. of Schools	No. of Students Groups
579	100-1
830	200-101
1170	400-201
857	800-401
230	1000-801
199	فاكثر 1000
3865	المجموع Total



نسبة مدارس وزارة التربية والتعليم الى مدارس المملكة حسب المحافظة للعام 2018-2019
Percentage of MOE Schools to Total Schools in The kingdom by Governorate for The Year 2018-2019



النسبة المئوية %	اجمالي المدارس Total	وزارة التربية والتعليم Ministry of Education	المحافظة Governorate
35.5	2362	838	العاصمة Capital
50.8	500	254	البلقاء Balqa
45.5	838	381	الزرقاء Zarqa
56.2	235	132	مادبا Madaba
51.0	1404	716	اريد Irbid
83.3	641	534	المفرق Mafraq
63.6	283	180	جرش Jarash
59.8	219	131	عجلون Ajloun
72.9	424	309	الكرك Karak
83.4	145	121	الطفيلة Tafila
81.0	237	192	معان Ma'an
52.7	146	77	العقبة Aqaba
52.0	7434	3865	Total المجموع

عدد المدارس المملوكة والمستأجرة حسب السلطة والمحافظه وجنس المدرسة للعام 2018-2019
Number of Owned & Rented Schools by Authority, Governorate & Gender for The Year 2018-2019

المجموع العام		وكالة الغوث الدولية		حكومية اخرى		مدارس خاصة		وزارة التربية والتعليم		الجنس Gender	المحافظة Governorate
Grand Total		UNRWA		Other Governmental		Private Schools		Ministry of Education			
مستأجر Rented	ملك Owned	مستأجر Rented	ملك Owned	مستأجر Rented	ملك Owned	مستأجر Rented	ملك Owned	مستأجر Rented	ملك Owned		
55	319	8	25	0	4	2	21	45	269	M ذكور	العاصمة Capital
43	149	11	21	0	1	0	7	32	120	F اناث	
832	964	3	5	0	0	744	672	85	287	Co مختلطة	
930	1432	22	51	0	5	746	700	162	676	T مجموع	
7	92	1	9	0	1	0	2	6	80	M ذكور	البلقاء Balqa
2	24	1	7	0	0	0	1	1	16	F اناث	
139	236	0	2	0	0	108	114	31	120	Co مختلطة	
148	352	2	18	0	1	108	117	38	216	T مجموع	
23	140	3	10	0	3	2	7	18	120	M ذكور	الزرقاء Zarqa
22	58	3	8	0	2	1	1	18	47	F اناث	
262	333	1	2	0	1	233	180	28	150	Co مختلطة	
307	531	7	20	0	6	236	188	64	317	T مجموع	
9	47	0	2	0	1	0	5	9	39	M ذكور	مادبا Madaba
2	11	0	2	0	0	0	1	2	8	F اناث	
62	104	0	0	0	0	44	48	18	56	Co مختلطة	
73	162	0	4	0	1	44	54	29	103	T مجموع	
29	274	4	14	1	0	0	2	24	258	M ذكور	اربد Irbid
27	84	6	6	0	0	0	0	21	78	F اناث	
480	510	1	4	0	0	379	271	100	235	Co مختلطة	
536	868	11	24	1	0	379	273	145	571	T مجموع	
33	174	1	0	0	5	2	1	30	168	M ذكور	المفرق Mafraq
3	32	0	0	0	0	0	0	3	32	F اناث	
155	244	1	0	0	0	62	35	92	209	Co مختلطة	
191	450	2	0	0	5	64	36	125	409	T مجموع	
8	68	0	4	0	0	1	0	7	64	M ذكور	جرش Jarash
6	21	0	4	0	0	0	0	6	17	F اناث	
93	87	0	0	0	0	67	27	26	60	Co مختلطة	
107	176	0	8	0	0	68	27	39	141	T مجموع	
7	39	0	0	0	0	0	0	7	39	M ذكور	عجلون Ajloun
0	8	0	0	0	0	0	0	0	8	F اناث	
69	96	0	0	0	0	46	42	23	54	Co مختلطة	
76	143	0	0	0	0	46	42	30	101	T مجموع	
16	93	0	0	0	3	1	0	15	90	M ذكور	الكرك Karak
1	31	0	0	0	0	0	0	1	31	F اناث	
109	174	0	0	0	0	59	52	50	122	Co مختلطة	
126	298	0	0	0	3	60	52	66	243	T مجموع	
6	36	0	0	0	2	0	0	6	34	M ذكور	الطفيلة Tafila
1	6	0	0	0	0	0	0	1	6	F اناث	
34	62	0	0	0	0	10	12	24	50	Co مختلطة	
41	104	0	0	0	2	10	12	31	90	T مجموع	
11	57	0	0	0	8	0	1	11	48	M ذكور	معان Ma'an
1	11	0	0	0	0	0	0	1	11	F اناث	
47	110	0	0	0	0	14	22	33	88	Co مختلطة	
59	178	0	0	0	8	14	23	45	147	T مجموع	
1	34	0	0	0	13	0	2	1	19	M ذكور	العقبة Aqaba
0	8	0	0	0	0	0	0	0	8	F اناث	
13	90	0	0	0	1	11	42	2	47	Co مختلطة	
14	132	0	0	0	14	11	44	3	74	T مجموع	
205	1373	17	64	1	40	8	41	179	1228	M ذكور	المجموع Total
108	443	21	48	0	3	1	10	86	382	F اناث	
2295	3010	6	13	0	2	1777	1517	512	1478	Co مختلطة	
2608	4826	44	125	1	45	1786	1568	777	3088	T مجموع	

عدد المدارس ذات الفترة و الفترتين حسب السلطة والمحافظه وجنس المدرسة للعام 2018-2019

Number Of One Shift & Double Shift Schools by Authority, Governorate & Gender for The Year 2018-2019

المجموع العام		وكالة الغوث الدولية		حكومية اخرى		مدارس خاصة		وزارة التربية والتعليم		الجنس Gender	المحافظة Governorate
Grand Total		UNRWA		Other Governmental		Private Schools		Ministry of Education			
فترتين double shift	فترة One shift	فترتين double shift	فترة One shift	فترتين double shift	فترة One shift	فترتين double shift	فترة One shift	فترتين double shift	فترة One shift		
94	280	33	0	0	4	0	23	61	253	M ذكور	العاصمة Capital
88	104	31	1	0	1	0	7	57	95	F اناث	
118	1678	8	0	0	0	0	1416	110	262	Co مختلطة	
300	2062	72	1	0	5	0	1446	228	610	T مجموع	
14	85	10	0	0	1	0	2	4	82	M ذكور	البلقاء Balqa
8	18	8	0	0	0	0	1	0	17	F اناث	
12	363	2	0	0	0	0	222	10	141	Co مختلطة	
34	466	20	0	0	1	0	225	14	240	T مجموع	
60	103	11	2	0	3	0	9	49	89	M ذكور	الزرقاء Zarqa
47	33	8	3	0	2	0	2	39	26	F اناث	
73	522	3	0	0	1	0	413	70	108	Co مختلطة	
180	658	22	5	0	6	0	424	158	223	T مجموع	
6	50	2	0	0	1	0	5	4	44	M ذكور	مادبا Madaba
5	8	2	0	0	0	0	1	3	7	F اناث	
1	165	0	0	0	0	0	92	1	73	Co مختلطة	
12	223	4	0	0	1	0	98	8	124	T مجموع	
63	240	14	4	0	1	0	2	49	233	M ذكور	اربد Irbid
36	75	11	1	0	0	0	0	25	74	F اناث	
89	901	3	2	0	0	0	650	86	249	Co مختلطة	
188	1216	28	7	0	1	0	652	160	556	T مجموع	
36	171	1	0	0	5	0	3	35	163	M ذكور	المفرق Mafraq
17	18	0	0	0	0	0	0	17	18	F اناث	
67	332	1	0	0	0	0	97	66	235	Co مختلطة	
120	521	2	0	0	5	0	100	118	416	T مجموع	
7	69	4	0	0	0	0	1	3	68	M ذكور	جرش Jarash
7	20	4	0	0	0	0	0	3	20	F اناث	
6	174	0	0	0	0	0	94	6	80	Co مختلطة	
20	263	8	0	0	0	0	95	12	168	T مجموع	
2	44	0	0	0	0	0	0	2	44	M ذكور	عجلون Ajloun
0	8	0	0	0	0	0	0	0	8	F اناث	
6	159	0	0	0	0	0	88	6	71	Co مختلطة	
8	211	0	0	0	0	0	88	8	123	T مجموع	
0	109	0	0	0	3	0	1	0	105	M ذكور	الكرك Karak
0	32	0	0	0	0	0	0	0	32	F اناث	
4	279	0	0	0	0	0	111	4	168	Co مختلطة	
4	420	0	0	0	3	0	112	4	305	T مجموع	
0	42	0	0	0	2	0	0	0	40	M ذكور	الطفيلة Tafila
0	7	0	0	0	0	0	0	0	7	F اناث	
0	96	0	0	0	0	0	22	0	74	Co مختلطة	
0	145	0	0	0	2	0	22	0	121	T مجموع	
0	68	0	0	0	8	0	1	0	59	M ذكور	معان Ma'an
0	12	0	0	0	0	0	0	0	12	F اناث	
6	151	0	0	0	0	0	36	6	115	Co مختلطة	
6	231	0	0	0	8	0	37	6	186	T مجموع	
0	35	0	0	0	13	0	2	0	20	M ذكور	العقبة Aqaba
2	6	0	0	0	0	0	0	2	6	F اناث	
6	97	0	0	0	1	0	53	6	43	Co مختلطة	
8	138	0	0	0	14	0	55	8	69	T مجموع	
282	1296	75	6	0	41	0	49	207	1200	M ذكور	المجموع Total
210	341	64	5	0	3	0	11	146	322	F اناث	
388	4917	17	2	0	2	0	3294	371	1619	Co مختلطة	
880	6554	156	13	0	46	0	3354	724	3141	T مجموع	

مقارنة احصائية بأعداد المدارس حسب السلطة المشرفة والجنس للسنوات العشر الاخيرة

Comparative Statistic of Schools by Authority & Gender for the Last Ten Years

المجموع	وكالة الغوث	حكومية اخرى	المدارس الخاصة	وزارة التربية والتعليم	الجنس	السنة الدراسية
Total	UNRWA	Other Governmental	Private Schools	Ministry of Education	Gender	Scholastic Year
1387	86	25	55	1221	M ذكور	2010-2009
672	73	3	12	584	F اناث	
3772	15	3	2188	1566	Co مختلطة	
5831	174	31	2255	3371	T مجموع	
1411	85	27	58	1241	M ذكور	2011-2010
634	71	3	16	544	F اناث	
3962	17	3	2294	1648	Co مختلطة	
6007	173	33	2368	3433	T مجموع	
1454	85	29	71	1269	M ذكور	2012-2011
610	69	3	12	526	F اناث	
4108	19	3	2395	1691	Co مختلطة	
6172	173	35	2478	3486	T مجموع	
1475	85	31	64	1295	M ذكور	2013-2012
627	71	3	15	538	F اناث	
4253	17	3	2521	1712	Co مختلطة	
6355	173	37	2600	3545	T مجموع	
1518	86	34	46	1352	M ذكور	2014-2013
642	71	3	20	548	F اناث	
4454	17	1	2642	1794	Co مختلطة	
6614	174	38	2708	3694	T مجموع	
1542	86	34	57	1365	M ذكور	2015-2014
630	73	3	10	544	F اناث	
4630	16	3	2804	1807	Co مختلطة	
6802	175	40	2871	3716	T مجموع	
1525	88	38	55	1344	M ذكور	2016-2015
720	76	3	19	622	F اناث	
4716	14	4	2981	1717	Co مختلطة	
6961	178	45	3055	3683	T مجموع	
1571	82	38	58	1393	M ذكور	2017-2016
611	75	3	17	516	F اناث	
5045	14	3	3146	1882	Co مختلطة	
7227	171	44	3221	3791	T مجموع	
1565	82	40	52	1391	M ذكور	2017-2018
579	70	3	10	496	F اناث	
5118	19	2	3149	1948	Co مختلطة	
7262	171	45	3211	3835	T مجموع	
1578	81	41	49	1407	M ذكور	2018-2019
551	69	3	11	468	F اناث	
5305	19	2	3294	1990	Co مختلطة	
7434	169	46	3354	3865	T مجموع	

توزيع الشعب في إقليم الشمال حسب السلطة والمحافظه والجنس في المدن والقرى للعام 2018-2019
Distribution of Class-Units in North Region by Authority, Governorate & Gender in Rural & Urban Areas for The Year 2018-2019

المجموع العام			وكالة الفوث الدولية			حكومية اخرى			مدارس خاصة			وزارة التربية والتعليم			الجنس Gender	المحافظة Governorate
Grand Total			UNRWA			Other Governmental			Private Schools			Ministry of Education				
مجموع Total	قرى Rural	مدن Urban	مجموع Total	قرى Rural	مدن Urban	مجموع Total	قرى Rural	مدن Urban	مجموع Total	قرى Rural	مدن Urban	مجموع Total	قرى Rural	مدن Urban		
4648	1714	2934	318	27	291	10	0	10	516	154	362	3804	1533	2271	M ذكور	اربد Irbid
4815	1803	3012	233	35	198	0	0	0	279	57	222	4303	1711	2592	F اناث	
5543	2048	3495	36	10	26	0	0	0	3680	1135	2545	1827	903	924	Co مختلطة	
15006	5565	9441	587	72	515	10	0	10	4475	1346	3129	9934	4147	5787	T مجموع	
2292	1810	482	9	0	9	78	78	0	97	21	76	2108	1711	397	M ذكور	المفرق Mafrq
2294	1785	509	6	0	6	0	0	0	43	4	39	2245	1781	464	F اناث	
2073	1498	575	4	0	4	0	0	0	429	154	275	1640	1344	296	Co مختلطة	
6659	5093	1566	19	0	19	78	78	0	569	179	390	5993	4836	1157	T مجموع	
942	575	367	92	53	39	0	0	0	88	9	79	762	513	249	M ذكور	جرش Jarash
938	435	503	96	16	80	0	0	0	33	0	33	809	419	390	F اناث	
807	443	364	0	0	0	0	0	0	367	117	250	440	326	114	Co مختلطة	
2687	1453	1234	188	69	119	0	0	0	488	126	362	2011	1258	753	T مجموع	
619	300	319	0	0	0	0	0	0	56	11	45	563	289	274	M ذكور	عجلون Ajloun
651	288	363	0	0	0	0	0	0	7	4	3	644	284	360	F اناث	
900	371	529	0	0	0	0	0	0	468	128	340	432	243	189	Co مختلطة	
2170	959	1211	0	0	0	0	0	0	531	143	388	1639	816	823	T مجموع	
8501	4399	4102	419	80	339	88	78	10	757	195	562	7237	4046	3191	M ذكور	المجموع Total
8698	4311	4387	335	51	284	0	0	0	362	65	297	8001	4195	3806	F اناث	
9323	4360	4963	40	10	30	0	0	0	4944	1534	3410	4339	2816	1523	Co مختلطة	
26522	13070	13452	794	141	653	88	78	10	6063	1794	4269	19577	11057	8520	T مجموع	

توزيع الشعب في اقليم الوسط حسب السلطة والمحافظه والجنس في المدن والقرى للعام 2018-2019
Distribution of Class-Units in Middle Region by Authority, Governorate & Gender in Rural & Urban Areas for The Year 2018-2019

المجموع العام			وكالة الغوث الدولية			حكومية اخرى			مدارس خاصة			وزارة التربية والتعليم			الجنس Gender	المحافظة Governorate
Grand Total			UNRWA			Other Governmental			Private Schools			Ministry of Education				
مجموع Total	قرى Rural	مدن Urban	مجموع Total	قرى Rural	مدن Urban	مجموع Total	قرى Rural	مدن Urban	مجموع Total	قرى Rural	مدن Urban	مجموع Total	قرى Rural	مدن Urban		
8521	1105	7416	723	70	653	59	26	33	2761	29	2732	4978	980	3998	M	ذكور
8917	1237	7680	761	22	739	28	0	28	2215	6	2209	5913	1209	4704	F	اناث
12986	1148	11838	91	0	91	0	0	0	10006	174	9832	2889	974	1915	Co	مختلطة
30424	3490	26934	1575	92	1483	87	26	61	14982	209	14773	13780	3163	10617	T	مجموع
1619	827	792	205	105	100	7	0	7	380	108	272	1027	614	413	M	ذكور
1649	671	978	195	51	144	0	0	0	214	46	168	1240	574	666	F	اناث
2465	982	1483	38	0	38	0	0	0	1344	385	959	1083	597	486	Co	مختلطة
5733	2480	3253	438	156	282	7	0	7	1938	539	1399	3350	1785	1565	T	مجموع
3443	493	2950	275	0	275	69	0	69	616	7	609	2483	486	1997	M	ذكور
3403	545	2858	238	0	238	41	0	41	351	1	350	2773	544	2229	F	اناث
3453	552	2901	48	0	48	21	0	21	2045	131	1914	1339	421	918	Co	مختلطة
10299	1590	8709	561	0	561	131	0	131	3012	139	2873	6595	1451	5144	T	مجموع
785	344	441	42	0	42	10	10	0	166	17	149	567	317	250	M	ذكور
789	348	441	42	0	42	0	0	0	105	8	97	642	340	302	F	اناث
924	406	518	0	0	0	0	0	0	516	125	391	408	281	127	Co	مختلطة
2498	1098	1400	84	0	84	10	10	0	787	150	637	1617	938	679	T	مجموع
14368	2769	11599	1245	175	1070	145	36	109	3923	161	3762	9055	2397	6658	M	ذكور
14758	2801	11957	1236	73	1163	69	0	69	2885	61	2824	10568	2667	7901	F	اناث
19828	3088	16740	177	0	177	21	0	21	13911	815	13096	5719	2273	3446	Co	مختلطة
48954	8658	40296	2658	248	2410	235	36	199	20719	1037	19682	25342	7337	18005	T	مجموع

توزيع الشعب في إقليم الجنوب حسب السلطة والمحافظه والجنس في المدن والقرى للعام 2018-2019
Distribution of Class-Units in South Region by Authority, Governorate & Gender in Rural & Urban Areas for The Year 2018-2019

المجموع العام		وكالة الغوث الدولية				حكومية اخرى			مدارس خاصة			وزارة التربية والتعليم			الجنس Gender	المحافظة Governorate	
Grand Total		UNRWA				Other Governmental			Private Schools			Ministry of Education					
Total	مجموع	قرى Rural	مدن Urban	مجموع Total	قرى Rural	مدن Urban	مجموع Total	قرى Rural	مدن Urban	مجموع Total	قرى Rural	مدن Urban	مجموع Total	قرى Rural	مدن Urban		
1097	770	327	0	0	0	24	10	14	89	29	60	984	731	253	M	ذكور	الكرك Karak
1187	746	441	0	0	0	0	0	0	39	10	29	1148	736	412	F	اناث	
1659	1039	620	0	0	0	0	0	0	577	304	273	1082	735	347	Co	مختلطة	
3943	2555	1388	0	0	0	24	10	14	705	343	362	3214	2202	1012	T	مجموع	
373	144	229	0	0	0	25	17	8	8	1	7	340	126	214	M	ذكور	الطفيشة Tafila
420	208	212	0	0	0	0	0	0	4	1	3	416	207	209	F	اناث	
527	288	239	0	0	0	0	0	0	149	70	79	378	218	160	Co	مختلطة	
1320	640	680	0	0	0	25	17	8	161	72	89	1134	551	583	T	مجموع	
637	414	223	0	0	0	126	126	0	12	2	10	499	286	213	M	ذكور	معان Ma'an
739	453	286	0	0	0	0	0	0	6	0	6	733	453	280	F	اناث	
821	405	416	0	0	0	0	0	0	142	11	131	679	394	285	Co	مختلطة	
2197	1272	925	0	0	0	126	126	0	160	13	147	1911	1133	778	T	مجموع	
574	229	345	0	0	0	157	157	0	129	3	126	288	69	219	M	ذكور	العقبة Aqaba
607	224	383	0	0	0	0	0	0	102	0	102	505	224	281	F	اناث	
761	165	596	0	0	0	3	3	0	411	17	394	347	145	202	Co	مختلطة	
1942	618	1324	0	0	0	160	160	0	642	20	622	1140	438	702	T	مجموع	
2681	1557	1124	0	0	0	332	310	22	238	35	203	2111	1212	899	M	ذكور	المجموع Total
2953	1631	1322	0	0	0	0	0	0	151	11	140	2802	1620	1182	F	اناث	
3768	1897	1871	0	0	0	3	3	0	1279	402	877	2486	1492	994	Co	مختلطة	
9402	5085	4317	0	0	0	335	313	22	1668	448	1220	7399	4324	3075	T	مجموع	

توزيع الشعب حسب السلطة والجنس والمرحلة للعام 2018-2019

Distribution of Class-Units by Authority, Gender & Cycle in The Kingdom for The Year 2018-2019

المجموع العام				وكالة الفتوة الدولية				حكومية اخرى				مدارس خاصة				وزارة التربية والتعليم				الجنس Gender	المملكة Kingdom
Grand Total				UNRWA				Other Governmental				Private Schools				Ministry of Education					
مجموع Total	ثانوي Secondary	اساسي Basic	رياضة Kindergarten	مجموع Total	ثانوي Secondary	اساسي Basic	رياضة Kindergarten	مجموع Total	ثانوي Secondary	اساسي Basic	رياضة Kindergarten	مجموع Total	ثانوي Secondary	اساسي Basic	رياضة Kindergarten	مجموع Total	ثانوي Secondary	اساسي Basic	رياضة Kindergarten		
25550	4033	21466	51	1664	0	1664	0	565	137	428	0	4918	659	4219	40	18403	3237	15155	11	M	ذكور
26409	4474	21881	54	1571	0	1571	0	69	14	55	0	3398	622	2735	41	21371	3838	17520	13	F	اثاث
32919	533	24936	7450	217	0	217	0	24	2	16	6	20134	449	14042	5643	12544	82	10661	1801	Co	مختلطة
84878	9040	68283	7555	3452	0	3452	0	658	153	499	6	28450	1730	20996	5724	52318	7157	43336	1825	T	مجموع

توزيع الشعب حسب السلطة والجنس في المدن والقرى في المملكة للعام 2018-2019

Distribution of Class-Units by Authority & Gender in Rural & Urban Areas in The Kingdom for The Year 2018-2019

المجموع العام			وكالة الفتوة الدولية			حكومية اخرى			مدارس خاصة			وزارة التربية والتعليم			الجنس Gender	المملكة Kingdom
Grand Total			UNRWA			Other Governmental			Private Schools			Ministry of Education				
مجموع Total	قرى Rural	مدن Urban	مجموع Total	قرى Rural	مدن Urban	مجموع Total	قرى Rural	مدن Urban	مجموع Total	قرى Rural	مدن Urban	مجموع Total	قرى Rural	مدن Urban		
25550	8725	16825	1664	255	1409	565	424	141	4918	391	4527	18403	7655	10748	M	ذكور
26409	8743	17666	1571	124	1447	69	0	69	3398	137	3261	21371	8482	12889	F	اثاث
32919	9345	23574	217	10	207	24	3	21	20134	2751	17383	12544	6581	5963	Co	مختلطة
84878	26813	58065	3452	389	3063	658	427	231	28450	3279	25171	52318	22718	29600	T	مجموع

توزيع الشعب حسب السلطة والجنس والملكية في المملكة للعام 2018-2019

Distribution of Class-Units by Authority, Gender & Ownership in the Kingdom for The Year 2018-2019

المجموع العام			وكالة الغوث الدولية			حكومية اخرى			مدارس خاصة			وزارة التربية والتعليم			الجنس Gender	المملكة Kingdom
Grand Total			UNRWA			Other Governmental			Private Schools			Ministry of Education				
مجموع Total	مستأجر Rented	ملك Owned	مجموع Total	مستأجر Rented	ملك Owned	مجموع Total	مستأجر Rented	ملك Owned	مجموع Total	مستأجر Rented	ملك Owned	مجموع Total	مستأجر Rented	ملك Owned		
25550	3214	22336	1664	329	1335	565	10	555	4918	1212	3706	18403	1663	16740	M	ذكور
26409	2911	23498	1571	424	1147	69	0	69	3398	676	2722	21371	1811	19560	F	اناث
32919	11415	21504	217	58	159	24	0	24	20134	8487	11647	12544	2870	9674	Co	مختلطة
84878	17540	67338	3452	811	2641	658	10	648	28450	10375	18075	52318	6344	45974	T	مجموع

توزيع الشعب حسب السلطة والجنس والفترة في المملكة للعام 2018-2019

Distribution of Class-Units by Authority, Gender & Shift in the Kingdom for The Year 2018-2019

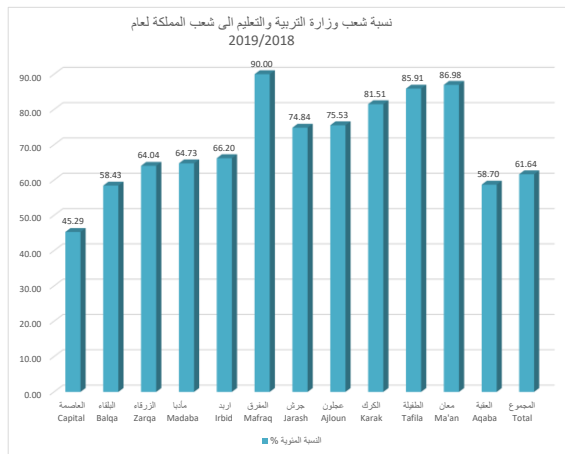
المجموع العام			وكالة الغوث الدولية			حكومية اخرى			مدارس خاصة			وزارة التربية والتعليم			الجنس Gender	المملكة Kingdom
Grand Total			UNRWA			Other Governmental			Private Schools			Ministry of Education				
مجموع Total	فترتين double shift	فترة One shift	مجموع Total	فترتين double shift	فترة One shift	مجموع Total	فترتين double shift	فترة One shift	مجموع Total	فترتين double shift	فترة One shift	مجموع Total	فترتين double shift	فترة One shift		
25550	5001	20549	1664	1565	99	565	0	565	4918	0	4918	18403	3436	14967	M	ذكور
26409	7232	19177	1571	1470	101	69	0	69	3398	0	3398	21371	5762	15609	F	اناث
32919	3380	29539	217	197	20	24	0	24	20134	0	20134	12544	3183	9361	Co	مختلطة
84878	15613	69265	3452	3232	220	658	0	658	28450	0	28450	52318	12381	39937	T	مجموع

توزيع الشعب حسب السلطة والجنس والمرحلة للعام 2018-2019

Distribution of Class-Units by Authority, Gender, Grade & Cycle for The Year 2018-2019

المجموع العام	وكالة القوات الدولية	حكومية اخرى	المدراس الخاصة	وزارة التربية والتعليم	الجنس	الصف	المرحلة
Grand Total	UNRWA	Other Governmental	Private Schools	Ministry of Education	Gender		
15	0	0	14	1	ذكور	روضة 1	مرحلة رياض الاطفال
20	0	0	20	0	اناث	KG1	
1809	0	0	1805	4	مختلط		
1844	0	0	1839	5	مختلط		
36	0	0	36	10	ذكور	روضة 2	
34	0	0	21	13	اناث		
5641	0	6	3838	1797	مختلط		
5211	0	6	3885	1820	مختلط		
51	0	0	40	11	ذكور		
54	0	0	41	13	اناث		
7450	0	6	5643	1801	مختلط	اجمالي مرحلة رياض الاطفال	المرحلة الاساسية
7555	0	6	5724	1825	مختلط	Total Kindergarten Cycle	
765	120	19	74	552	ذكور		
768	132	0	46	590	اناث		
6418	50	7	3046	3315	مختلط	الاول	
7951	302	26	3166	4457	مختلط		
871	138	20	308	640	ذكور		
880	129	0	54	697	اناث		
5961	51	8	2766	3136	مختلط	الثاني	
7212	208	28	2923	4423	مختلط		
1238	141	26	131	940	ذكور		
1237	137	6	93	1001	اناث		
5492	58	0	2480	2729	مختلط		
7737	331	32	2704	4670	مختلط		
2476	179	36	480	1781	ذكور		
2492	165	6	296	2025	اناث		
7656	31	0	1748	859	مختلط	الرابع	
7614	377	42	2530	4665	مختلط		
2867	189	36	634	2008	ذكور		
2989	178	7	398	2466	اناث		
1618	145	1	1313	289	مختلط	الخامس	
7474	382	44	2345	4703	مختلط		
2936	232	36	653	2015	ذكور		
3095	191	7	992	2415	اناث		
1242	11	0	1055	178	مختلط	السادس	
7183	434	43	2100	4606	مختلط		
2165	182	56	648	1879	ذكور		
2821	174	7	996	2244	اناث		
654	1	0	591	62	مختلط		
6240	357	63	1635	4185	مختلط		
2639	174	64	591	1864	ذكور		
2683	166	7	374	2136	اناث		
477	1	0	431	45	مختلط		
5799	241	71	1362	4025	مختلط		
2559	170	67	501	1821	ذكور		
2565	155	7	353	2050	اناث		
348	1	0	338	29	مختلط		
5492	326	74	1192	3900	مختلط		
2350	149	68	458	1675	ذكور		
2441	144	8	333	1956	اناث		
290	1	0	268	21	مختلط		
5081	294	76	1059	3652	مختلط		
21466	1664	428	4219	15155	ذكور		
21881	1571	55	2735	17280	اناث		
24936	2117	16	14042	10611	مختلط		
68283	3452	499	20996	43336	مختلط	اجمالي مرحلة الاساسي	
988	0	41	104	843	ذكور		
1152	0	4	121	1027	اناث		
87	0	1	71	15	مختلط	1st. Literary اول ادبي	
2227	0	46	296	1885	مختلط		
790	0	18	246	526	ذكور		
968	0	3	202	663	اناث		
1176	0	0	159	17	مختلط	1st. Science اول علمي	
1834	0	21	607	1206	مختلط		
4	0	4	0	0	ذكور		
0	0	0	0	0	اناث		
1	0	0	0	1	مختلط	1st - Sharie اول شرعي	
5	0	4	0	1	مختلط		
1782	0	63	350	1369	ذكور		
2020	0	7	648	1609	اناث		
264	0	1	230	33	مختلط		
4066	0	71	903	3092	مختلط	اجمالي الاول اكاديمي	
909	0	43	84	782	ذكور		
1098	0	4	107	987	اناث		
76	0	1	58	17	مختلط		
2083	0	48	249	1786	مختلط		
705	0	16	206	483	ذكور		
824	0	3	191	630	اناث		
165	0	0	150	15	مختلط		
1694	0	19	547	1128	مختلط		
6	0	4	0	0	ذكور		
0	0	0	0	0	اناث		
0	0	0	0	0	مختلط		
1618	0	4	0	0	مختلط		
1922	0	69	399	1265	ذكور		
241	0	7	288	1617	اناث		
3781	0	1	208	32	مختلط		
3400	0	71	796	2914	مختلط		
3942	0	126	640	2634	مختلط		
505	0	14	621	3307	اناث		
7847	0	2	438	65	مختلط	اجمالي الثانوي الاكاديمي	
239	0	142	1699	6006	مختلط		
6	0	3	3	233	ذكور		
1	0	1	5	1	اناث		
246	0	0	0	1	مختلط		
41	0	3	4	239	مختلط	1st. Manufact. اول صناعي	
8	0	2	1	38	ذكور		
0	0	0	0	8	اناث		
0	0	0	0	0	مختلط		
49	0	2	1	46	مختلط		
42	0	0	5	37	ذكور		
2	0	0	0	2	اناث		
4	0	0	4	0	مختلط		
48	0	0	9	39	مختلط		
0	0	0	0	0	ذكور		
267	0	0	0	267	اناث		
0	0	0	0	0	مختلط		
267	0	0	0	267	مختلط		
322	0	5	9	308	ذكور		
283	0	0	1	282	اناث		
5	0	0	4	1	مختلط		
610	0	5	14	591	مختلط		
237	0	4	5	228	ذكور		
5	0	0	0	5	اناث		
32	0	0	1	11	مختلط		
254	0	4	6	244	مختلط		
35	0	2	1	32	ذكور		
10	0	0	0	10	اناث		
4	0	0	0	4	مختلط		
49	0	2	1	46	مختلط		
29	0	0	4	25	ذكور		
2	0	0	0	2	اناث		
6	0	0	6	0	مختلط		
47	0	0	10	37	مختلط		
0	0	0	0	0	ذكور		
232	0	0	0	232	اناث		
1	0	0	0	1	مختلط		
233	0	0	0	233	مختلط		
311	0	6	110	295	ذكور		
249	0	0	0	249	اناث		
23	0	0	7	16	مختلط		
583	0	6	17	560	مختلط		
633	0	11	19	603	ذكور		
532	0	0	1	531	اناث		
28	0	0	11	17	مختلط		
1193	0	11	31	1151	مختلط		
4033	0	137	659	3227	ذكور		
4474	0	14	622	3838	اناث		
533	0	2	459	83	مختلط		
9040	0	153	1730	7157	مختلط		
25550	1664	565	4918	18403	ذكور		
26409	1571	69	3398	21371	اناث		
32919	217	24	20134	12544	مختلط		
84878	3452	658	28450	52318	مختلط	اجمالي المراحل	
						All Cycles	

نسبة شعب وزارة التربية والتعليم الى شعب المملكة لعام 2018-2019
Percentage of MOE Class-Units to Total Class-Units in The kingdom by Governorate for The Year 2018-2019



النسبة المئوية %	اجمالي الشعب Total	وزارة التربية والتعليم Ministry of Education	المحافظة Governorate
45.29	30424	13780	العاصمة Capital
58.43	5733	3350	البلقاء Balqa
64.04	10299	6595	الزرقاء Zarqa
64.73	2498	1617	مأدبا Madaba
66.20	15006	9934	إربد Irbid
90.00	6659	5993	المفرق Mafraq
74.84	2687	2011	جرش Jarash
75.53	2170	1639	عجلون Ajloun
81.51	3943	3214	الكرك Karak
85.91	1320	1134	تفيلة Tafila
86.98	2197	1911	معان Ma'an
58.70	1942	1140	العقبة Aqaba
61.64	84878	52318	المجموع Total

معدل طالب و معلم لكل شعبة حسب السلطة والمحافظه وجنس المدرسة للعام 2018-2019

Student to Class-Units Ratio, Teacher to Class-Units Ratio by Authority, Governorate & School Gender for The Year 2018-2019

اجمالي السلطات Total			وكالة الغوث الدولية UNRWA			حكومية اخرى Other Governmental			التعليم الخاص Private Schools			وزارة التربية والتعليم Ministry of Education			الجنس Gender	المحافظة Governorate
معدل طالب لكل معلم	معدل شعبة لكل معلم	معدل طالب لكل شعبة	معدل طالب لكل معلم	معدل شعبة لكل معلم	معدل طالب لكل شعبة	معدل طالب لكل معلم	معدل شعبة لكل معلم	معدل طالب لكل شعبة	معدل طالب لكل معلم	معدل شعبة لكل معلم	معدل طالب لكل شعبة	معدل طالب لكل معلم	معدل شعبة لكل معلم	معدل طالب لكل شعبة		
Student to Teacher-Unit Ratio	Teacher to Class-Units Ratio	Student to Class-Units Ratio	Student to Teacher-Unit Ratio	Teacher to Class-Units Ratio	Student to Class-Units Ratio	Student to Teacher-Unit Ratio	Teacher to Class-Units Ratio	Student to Class-Units Ratio	Student to Teacher-Unit Ratio	Teacher to Class-Units Ratio	Student to Class-Units Ratio	Student to Teacher-Unit Ratio	Teacher to Class-Units Ratio	Student to Class-Units Ratio		
18.59	1.67	31.00	28.57	1.20	34.34	8.62	3.02	26.02	13.73	1.71	23.44	18.39	1.72	31.58	M ذكور	العاصمة Capital
20.42	1.61	32.93	27.22	1.13	30.66	8.18	4.61	37.68	11.87	2.14	25.35	20.50	1.66	34.05	F اناث	
14.58	1.55	22.60	24.45	1.20	29.23	0.00	0.00	0.00	12.28	1.58	19.38	20.02	1.49	29.93	مختلطة Co	
16.20	1.58	25.64	27.62	1.17	32.23	8.44	3.53	29.77	12.34	1.59	19.65	19.53	1.61	31.38	T مجموع	البلقاء Batta
16.81	1.74	29.31	30.09	1.30	39.19	14.00	1.71	24.00	15.53	1.34	20.84	14.99	1.85	27.68	M ذكور	
19.79	1.66	32.86	29.60	1.34	39.78	0.00	0.00	0.00	15.33	1.41	21.65	14.64	1.93	28.22	F اناث	
15.78	1.45	22.88	33.92	1.36	46.19	0.00	0.00	0.00	14.21	1.35	19.16	16.66	1.54	25.70	مختلطة Co	الزرقاء Zarga
16.37	1.53	25.07	30.30	1.33	40.19	14.00	1.71	24.00	14.24	1.35	19.22	15.93	1.66	26.48	T مجموع	
19.89	1.66	33.09	29.75	1.28	38.18	12.68	3.02	38.25	14.04	1.53	21.42	19.68	1.68	33.14	M ذكور	
21.79	1.60	34.79	28.15	1.33	37.45	11.98	3.49	41.78	12.16	1.54	18.68	21.72	1.58	34.39	F اناث	مادبا Zarga
18.34	1.42	26.08	30.75	1.27	38.98	11.97	3.13	37.45	14.21	1.34	19.04	21.61	1.48	32.02	مختلطة Co	
19.31	1.51	29.18	29.17	1.30	37.96	12.28	3.19	39.17	14.18	1.35	19.15	20.91	1.57	32.81	T مجموع	
13.80	1.77	24.45	31.53	1.17	36.79	4.24	3.40	14.40	13.25	1.61	21.38	13.33	1.82	24.20	M ذكور	مادبا Zarga
16.10	1.64	26.34	29.50	1.10	32.31	0.00	0.00	0.00	11.39	1.64	18.71	14.27	1.78	25.42	F اناث	
13.94	1.50	20.87	0.00	0.00	0.00	0.00	0.00	0.00	13.98	1.36	19.04	13.92	1.60	22.22	مختلطة Co	
14.09	1.58	22.32	30.55	1.13	34.55	4.24	3.40	14.40	13.83	1.40	19.31	13.74	1.69	23.20	T مجموع	الربيع Irbid
16.34	1.78	29.12	25.31	1.40	35.34	12.37	1.90	23.50	12.86	1.29	16.65	15.78	1.82	28.66	M ذكور	
17.57	1.71	30.08	23.67	1.37	32.49	0.00	0.00	0.00	0.00	0.00	0.00	16.99	1.75	29.79	F اناث	
15.81	1.45	22.98	28.25	1.40	39.68	0.00	0.00	0.00	14.37	1.32	18.96	16.76	1.58	26.54	مختلطة Co	مادبا Zarga
16.19	1.57	25.47	25.22	1.39	35.06	12.37	1.90	23.50	14.37	1.32	18.95	16.40	1.70	27.85	T مجموع	
12.23	1.84	22.50	14.85	1.44	21.44	7.24	3.40	24.60	10.37	1.79	18.58	12.60	1.78	22.47	M ذكور	
13.69	1.88	25.80	0.00	0.00	0.00	0.00	0.00	0.00	0.00	0.00	0.00	13.69	1.88	25.80	F اناث	الطفوق Mafraq
13.47	1.46	19.67	11.29	1.40	15.80	0.00	0.00	0.00	14.72	1.22	17.93	13.32	1.50	19.95	مختلطة Co	
13.04	1.61	21.05	13.00	1.42	18.47	7.24	3.40	24.60	14.45	1.24	17.96	13.09	1.63	21.30	T مجموع	
14.32	1.78	25.45	32.05	1.20	38.33	0.00	0.00	0.00	14.95	1.48	22.12	12.86	1.86	23.94	M ذكور	جرش Jarash
17.94	1.69	30.36	31.86	1.41	44.80	0.00	0.00	0.00	0.00	0.00	0.00	14.54	1.78	25.89	F اناث	
13.94	1.45	20.19	0.00	0.00	0.00	0.00	0.00	0.00	15.54	1.21	18.73	13.36	1.56	20.88	مختلطة Co	
14.72	1.59	23.38	31.95	1.30	41.63	0.00	0.00	0.00	15.51	1.22	18.91	13.35	1.70	22.76	T مجموع	عجلون Ajloun
12.61	1.86	23.49	0.00	0.00	0.00	0.00	0.00	0.00	0.00	0.00	0.00	12.61	1.86	23.49	M ذكور	
14.12	1.97	27.78	0.00	0.00	0.00	0.00	0.00	0.00	0.00	0.00	0.00	14.12	1.97	27.78	F اناث	
13.36	1.49	19.87	0.00	0.00	0.00	0.00	0.00	0.00	13.62	1.40	19.10	13.23	1.53	20.28	مختلطة Co	الكرام Karak
13.20	1.61	21.21	0.00	0.00	0.00	0.00	0.00	0.00	13.62	1.40	19.10	13.09	1.67	21.89	T مجموع	
10.18	2.28	23.19	0.00	0.00	0.00	6.76	3.08	20.83	8.62	1.63	14.00	10.31	2.26	23.32	M ذكور	
10.01	2.32	23.28	0.00	0.00	0.00	0.00	0.00	0.00	0.00	0.00	0.00	10.01	2.32	23.28	F اناث	الطفوق Mafraq
11.93	1.67	19.96	0.00	0.00	0.00	0.00	0.00	0.00	12.98	1.40	18.12	11.63	1.77	20.63	مختلطة Co	
11.19	1.88	21.07	0.00	0.00	0.00	6.76	3.08	20.83	12.92	1.40	18.08	10.97	1.98	21.73	T مجموع	
9.99	2.42	24.21	0.00	0.00	0.00	7.70	3.08	23.72	0.00	0.00	0.00	10.21	2.38	24.25	M ذكور	الطفوق Tifta
10.96	2.30	25.23	0.00	0.00	0.00	0.00	0.00	0.00	0.00	0.00	0.00	10.96	2.30	25.23	F اناث	
11.60	1.82	21.14	0.00	0.00	0.00	0.00	0.00	0.00	13.36	1.45	19.34	11.30	1.91	21.54	مختلطة Co	
11.03	2.01	22.21	0.00	0.00	0.00	7.70	3.08	23.72	13.36	1.45	19.34	10.90	2.07	22.59	T مجموع	معان Me'an
9.40	2.19	20.57	0.00	0.00	0.00	9.83	2.50	24.59	5.80	5.00	29.00	9.30	2.10	19.50	M ذكور	
8.35	2.22	18.53	0.00	0.00	0.00	0.00	0.00	0.00	0.00	0.00	0.00	8.35	2.22	18.53	F اناث	
11.16	1.61	18.00	0.00	0.00	0.00	0.00	0.00	0.00	14.66	1.24	18.18	10.84	1.66	17.98	مختلطة Co	العقبة Aqaba
10.38	1.81	18.75	0.00	0.00	0.00	9.83	2.50	24.59	14.23	1.29	18.32	10.20	1.80	18.40	T مجموع	
13.48	2.20	29.70	0.00	0.00	0.00	7.29	2.68	19.56	16.74	1.65	27.65	18.26	1.97	35.94	M ذكور	
15.48	2.18	33.67	0.00	0.00	0.00	0.00	0.00	0.00	0.00	0.00	0.00	15.48	2.18	33.67	F اناث	المجموع Total
14.73	1.59	23.36	0.00	0.00	0.00	1.81	2.89	5.22	14.35	1.58	22.73	15.33	1.57	24.09	مختلطة Co	
14.45	1.76	25.45	0.00	0.00	0.00	6.96	2.69	18.75	14.44	1.59	22.91	16.09	1.73	27.82	T مجموع	
15.88	1.79	28.48	28.44	1.27	35.98	8.61	2.84	24.41	13.70	1.65	22.63	15.53	1.82	28.24	M ذكور	مادبا Zarga
18.47	1.70	31.40	27.61	1.24	34.11	10.18	3.94	40.12	12.01	2.01	24.19	17.69	1.76	31.08	F اناث	
14.82	1.51	22.42	27.54	1.29	35.55	9.82	3.08	30.20	13.13	1.47	19.24	16.29	1.56	25.43	مختلطة Co	
15.54	1.60	24.91	28.01	1.25	35.15	8.90	2.97	26.41	13.14	1.48	19.42	16.23	1.68	27.20	T مجموع	

مقارنة إحصائية بإعداد الشعب حسب السلطة المشرفة والجنس للسنوات العشر الاخيرة
Comparative Statistic of Class-Units by Authority & Gender for the Last Ten Years

المجموع	وكالة الغوث	حكومية اخرى	المدارس الخاصة	وزارة التربية	الجنس	السنة الدراسية
Total	UNRWA	Other Governmental	Private Schools	Ministry of Education	Gender	Scholastic Year
20976	1670	387	2693	16227	M ذكور	2010-2009
21251	1575	67	1902	17707	F اناث	
20706	163	29	12471	8043	co مختلط	
62933	3408	483	17065	41977	T مجموع	
21314	1664	425	2896	16329	M ذكور	2011-2010
21672	1566	68	2059	17979	F اناث	
21681	154	29	13117	8381	co مختلط	
64667	3384	522	18072	42689	T مجموع	
21772	1636	451	3158	16527	M ذكور	2012-2011
22117	1569	67	2206	18275	F اناث	
22738	161	31	13861	8685	co مختلط	
66627	3366	549	19225	43487	T مجموع	
22397	1629	477	3511	16780	M ذكور	2013-2012
22661	1552	67	2412	18630	F اناث	
23697	167	31	14416	9083	co مختلط	
68755	3348	575	20339	44493	T مجموع	
72991	3352	588	21926	47125	T مجموع	2014-2013
23335	1632	493	3730	17480	M ذكور	
23984.9	1546	65	2560	19813.9	F اناث	
25671.1	174	30	15636	9831.1	co مختلط	
75548	3398	622	23365	48163	T مجموع	2015-2014
23996.1	1660	520	4086	17730.1	M ذكور	
24577	1569	69	2778	20161	F اناث	
26974.9	169	33	16501	10271.9	co مختلط	
76359	3307	672	24760	47620	T مجموع	2016-2015
23487	1618	568	4275	17026	M ذكور	
24347	1500	69	2945	19833	F اناث	
28526	189	35	17541	10761	co مختلط	
78624	3243	665	25543	49173	T مجموع	2017-2016
23789	1542	567	4237	17443	M ذكور	
24658	1541	69	2932	20116	F اناث	
30177	160	29	18374	11614	co مختلط	
81877	3187	671	27167	50852	T مجموع	2018-2017
24566	1530	573	4621	17842	M ذكور	
25571	1484	69	3197	20821	F اناث	
31740	173	29	19349	12189	co مختلط	
84878	3452	658	28450	52318	T مجموع	2019-2018
25550	1664	565	4918	18403	M ذكور	
26409	1571	69	3398	21371	F اناث	
32919	217	24	20134	12544	co مختلط	

توزيع المعلمين في إقليم الوسط حسب السلطة والمحافظه والجنس في المدن والقرى للعام 2018-2019

Distribution of Teachers in Middle Region by Authority, Governorate & Gender in Rural & Urban Areas for The Year 2018-2019

المجموع العام			وكالة الغوث الدولية			حكومية اخرى			مدارس خاصة			وزارة التربية والتعليم			الجنس Gender	المحافظة Governorate
Grand Total			UNRWA			Other Governmental			Private Schools			Ministry of Education				
مجموع Total	قرى Rural	مدن Urban	مجموع Total	قرى Rural	مدن Urban	مجموع Total	قرى Rural	مدن Urban	مجموع Total	قرى Rural	مدن Urban	مجموع Total	قرى Rural	مدن Urban		
12315	1833	10482	874	68	806	178	82	96	3135	9	3126	8128	1674	6454	M	ذكور
35840	3660	32180	964	21	943	129	0	129	20727	279	20448	14020	3360	10660	F	اناث
48155	5493	42662	1838	89	1749	307	82	225	23862	288	23574	22148	5034	17114	T	مجموع
2409	1351	1058	282	123	159	12	0	12	203	60	143	1912	1168	744	M	ذكور
6371	2474	3897	299	64	235	0	0	0	2413	638	1775	3659	1772	1887	F	اناث
8780	3825	4955	581	187	394	12	0	12	2616	698	1918	5571	2940	2631	T	مجموع
4763	889	3874	353	0	353	178	0	178	288	0	288	3944	889	3055	M	ذكور
10804	1513	9291	377	0	377	240	0	240	3781	164	3617	6406	1349	5057	F	اناث
15567	2402	13165	730	0	730	418	0	418	4069	164	3905	10350	2238	8112	T	مجموع
1144	586	558	49	0	49	34	34	0	81	0	81	980	552	428	M	ذكور
2814	1216	1598	46	0	46	0	0	0	1018	186	832	1750	1030	720	F	اناث
3958	1802	2156	95	0	95	34	34	0	1099	186	913	2730	1582	1148	T	مجموع
20631	4659	15972	1558	191	1367	402	116	286	3707	69	3638	14964	4283	10681	M	ذكور
55829	8863	46966	1686	85	1601	369	0	369	27939	1267	26672	25835	7511	18324	F	اناث
76460	13522	62938	3244	276	2968	771	116	655	31646	1336	30310	40799	11794	29005	T	مجموع

توزيع المعلمين في إقليم الشمال حسب السلطة والمحافظه والجنس في المدن والقرى للعام 2018-2019

Distribution of Teachers in North Region by Authority, Governorate & Gender in Rural & Urban Areas for The Year 2018-2019

المجموع العام			وكالة الغوث الدولية			حكومية اخرى			مدارس خاصة			وزارة التربية والتعليم			الجنس Gender	المحافظة Governorate
Grand Total			UNRWA			Other Governmental			Private Schools			Ministry of Education				
مجموع Total	قرى Rural	مدن Urban	مجموع Total	قرى Rural	مدن Urban	مجموع Total	قرى Rural	مدن Urban	مجموع Total	قرى Rural	مدن Urban	مجموع Total	قرى Rural	مدن Urban		
7494	2900	4594	458	56	402	19	0	19	240	57	183	6777	2787	3990	M ذكور	اربد Irbid
16114	6018	10096	358	45	313	0	0	0	5663	1662	4001	10093	4311	5782	F اناث	
23608	8918	14690	816	101	715	19	0	19	5903	1719	4184	16870	7098	9772	T مجموع	
4150	3362	788	13	0	13	265	265	0	84	6	78	3788	3091	697	M ذكور	المفرق Mafrq
6606	4849	1757	14	0	14	0	0	0	623	203	420	5969	4646	1323	F اناث	
10756	8211	2545	27	0	27	265	265	0	707	209	498	9757	7737	2020	T مجموع	
1570	1037	533	110	52	58	0	0	0	24	0	24	1436	985	451	M ذكور	جرش Jarash
2698	1272	1426	135	22	113	0	0	0	571	144	427	1992	1106	886	F اناث	
4268	2309	1959	245	74	171	0	0	0	595	144	451	3428	2091	1337	T مجموع	
1065	532	533	0	0	0	0	0	0	12	2	10	1053	530	523	M ذكور	عجلون Ajloun
2426	964	1462	0	0	0	0	0	0	734	188	546	1692	776	916	F اناث	
3491	1496	1995	0	0	0	0	0	0	746	190	556	2745	1306	1439	T مجموع	
14279	7831	6448	581	108	473	284	265	19	360	65	295	13054	7393	5661	M ذكور	المجموع Tota
27844	13103	14741	507	67	440	0	0	0	7591	2197	5394	19746	10839	8907	F اناث	
42123	20934	21189	1088	175	913	284	265	19	7951	2262	5689	32800	18232	14568	T مجموع	

توزيع المعلمين في إقليم الجنوب حسب السلطة والمحافظه والجنس في المدن والقرى للعام 2018-2019

Distribution of Teachers in South Region by Authority, Governorate & Gender in Rural & Urban Areas for The Year 2018-2019

المجموع العام			وكالة الغوث الدولية			حكومية اخرى			مدارس خاصة			وزارة التربية والتعليم			الجنس Gender	المحافظة Governorate
Grand Total			UNRWA			Other Governmental			Private Schools			Ministry of Education				
مجموع Total	قرى Rural	مدن Urban	مجموع Total	قرى Rural	مدن Urban	مجموع Total	قرى Rural	مدن Urban	مجموع Total	قرى Rural	مدن Urban	مجموع Total	قرى Rural	مدن Urban		
2361	1656	705	0	0	0	74	29	45	57	17	40	2230	1610	620	M ذكور	الكرك Karak
5069	3161	1908	0	0	0	0	0	0	931	428	503	4138	2733	1405	F اناث	
7430	4817	2613	0	0	0	74	29	45	988	445	543	6368	4343	2025	T مجموع	
909	342	567	0	0	0	77	45	32	0	0	0	832	297	535	M ذكور	الطفيلة Tafila
1750	878	872	0	0	0	0	0	0	233	88	145	1517	790	727	F اناث	
2659	1220	1439	0	0	0	77	45	32	233	88	145	2349	1087	1262	T مجموع	
1376	894	482	0	0	0	315	315	0	11	10	1	1050	569	481	M ذكور	معان Ma'an
2592	1400	1192	0	0	0	0	0	0	195	13	182	2397	1387	1010	F اناث	
3968	2294	1674	0	0	0	315	315	0	206	23	183	3447	1956	1491	T مجموع	
1034	575	459	0	0	0	431	431	0	77	0	77	526	144	382	M ذكور	العقبة Aqaba
2388	606	1782	0	0	0	0	0	0	943	23	920	1445	583	862	F اناث	
3422	1181	2241	0	0	0	431	431	0	1020	23	997	1971	727	1244	T مجموع	
5680	3467	2213	0	0	0	897	820	77	145	27	118	4638	2620	2018	M ذكور	المجموع Total
11799	6045	5754	0	0	0	0	0	0	2302	552	1750	9497	5493	4004	F اناث	
17479	9512	7967	0	0	0	897	820	77	2447	579	1868	14135	8113	6022	T مجموع	

توزيع المعلمين حسب السلطة والجنس والملكية في المملكة للعام 2018-2019

Distribution of Teachers by Authority, Gender & Ownership in the Kingdom for The Year 2018-2019

المجموع العام			وكالة الغوث الدولية			حكومية اخرى			مدارس خاصة			وزارة التربية والتعليم			الجنس Gender	المملكة Kingdom
Grand Total			UNRWA			Other Governmental			Private Schools			Ministry of Education				
مجموع Total	مستأجر Rented	ملك Owned	مجموع Total	مستأجر Rented	ملك Owned	مجموع Total	مستأجر Rented	ملك Owned	مجموع Total	مستأجر Rented	ملك Owned	مجموع Total	مستأجر Rented	ملك Owned		
40590	3427	37163	2139	448	1691	1583	19	1564	4212	758	3454	32656	2202	30454	M ذكور	
95472	21058	74414	2193	608	1585	369	0	369	37832	13139	24693	55078	7311	47767	F اناث	
136062	24485	111577	4332	1056	3276	1952	19	1933	42044	13897	28147	87734	9513	78221	T مجموع	

توزيع المعلمين حسب السلطة والجنس والفترة في المملكة للعام 2018-2019

Distribution of Teachers by Authority, Gender & Shift in the Kingdom for The Year 2018-2019

المجموع العام			وكالة الغوث الدولية			حكومية اخرى			مدارس خاصة			وزارة التربية والتعليم			الجنس Gender	المملكة Kingdom
Grand Total			UNRWA			Other Governmental			Private Schools			Ministry of Education				
مجموع Total	فترتين double shift	فترة One shift	مجموع Total	فترتين double shift	فترة One shift	مجموع Total	فترتين double shift	فترة One shift	مجموع Total	فترتين double shift	فترة One shift	مجموع Total	فترتين double shift	فترة One shift		
40590	7420	33170	2139	1993	146	1583	0	1583	4212	0	4212	32656	5427	27229	M ذكور	
95472	15884	79588	2193	2048	145	369	0	369	37832	0	37832	55078	13836	41242	F اناث	
136062	23304	112758	4332	4041	291	1952	0	1952	42044	0	42044	87734	19263	68471	T مجموع	

توزيع المعلمين حسب السلطة والجنس والمرحلة في المملكة للعام 2018-2019
Distribution of Teachers by Authority, Gender & Cycle in The Kingdom for The Year 2018-2019

المجموع العام				وكالة الفوث الدولية				حكومية اخرى				مدارس خاصة				وزارة التربية والتعليم				الجنس Gender	المملكة Kingdom
Grand Total				UNRWA				Other Governmental				Private Schools				Ministry of Education					
مجموع Total	ثانوي Secondary	اساسي Basic	روضة Kindergarten	مجموع Total	ثانوي Secondary	اساسي Basic	روضة Kindergarten	مجموع Total	ثانوي Secondary	اساسي Basic	روضة Kindergarten	مجموع Total	ثانوي Secondary	اساسي Basic	روضة Kindergarten	مجموع Total	ثانوي Secondary	اساسي Basic	روضة Kindergarten		
40590	10371	30219	0	2139	0	2139	0	1583	522	1061	0	4212	1770	2442	0	32656	8079	24577	0	M ذكور	
95472	13210	74074	8188	2193	0	2193	0	369	87	276	6	37832	2877	28599	6356	55078	10246	43006	1826	F اناث	
136062	23581	104293	8188	4332	0	4332	0	1952	609	1337	6	42044	4647	31041	6356	87734	18325	67583	1826	T مجموع	

توزيع المعلمين حسب السلطة والجنس في المدن والقرى في المملكة للعام 2018-2019
Distribution of Teachers by Authority & Gender in Rural & Urban Areas in The Kingdom for The Year 2018-2019

المجموع العام			وكالة الفوث الدولية			حكومية اخرى			مدارس خاصة			وزارة التربية والتعليم			الجنس Gender	المملكة Kingdom
Grand Total			UNRWA			Other Governmental			Private Schools			Ministry of Education				
مجموع Total	قري Rural	مدن Urban	مجموع Total	قري Rural	مدن Urban	مجموع Total	قري Rural	مدن Urban	مجموع Total	قري Rural	مدن Urban	مجموع Total	قري Rural	مدن Urban		
40590	15957	24633	2139	299	1840	1583	1201	382	4212	161	4051	32656	14296	18360	M ذكور	
95472	28011	67461	2193	152	2041	369	0	369	37832	4016	33816	55078	23843	31235	F اناث	
136062	92094	43968	4332	3881	451	1952	751	1201	42044	37867	4177	87734	49595	38139	T مجموع	

توزيع المعلمين حسب السلطة والفترة والملكية والجنس في المدن القرى للعام 2018-2019
Distribution of Teachers by Authority, Shifts, Ownership & Gender in Rural & Urban Areas for The Year 2018-2019

المجموع العام	وكالة الغوث الدولية	حكومية اخرى	التعليم الخاص	وزارة التربية والتعليم	الجنس	الفترة	الملكية	تصنيف المنطقة
Grand Total	UNRWA	Other Governmental	Private Schools	Ministry of Education	Gender	Shift	Ownership	Area
17092	91	363	3346	13292	M ذكور	فترة One Shift	ملك Owned	مدينة Urban
40715	97	369	22624	F اناث				
57807	188	732	25970	T مجموع				
5383	1330	0	0	M ذكور	فترتين Double Shift			
10925	1371	0	0	F اناث				
16308	2701	0	0	T مجموع				
1522	20	19	705	778	M ذكور	فترة One Shift	مستأجر Rented	مدينة Urban
13984	28	0	11192	2764	F اناث			
15506	48	19	11897	3542	T مجموع			
636	399	0	0	237	M ذكور	فترتين Double Shift		
1837	545	0	0	1292	F اناث			
2473	944	0	0	1529	T مجموع			
13319	21	1201	108	11989	M ذكور	فترة One Shift	ملك Owned	قرية Rural
19859	20	0	2069	17770	F اناث			
33178	41	1201	2177	29759	T مجموع			
1369	249	0	0	1120	M ذكور	فترتين Double Shift		
2915	97	0	0	2818	F اناث			
4284	346	0	0	3938	T مجموع			
1237	14	0	53	1170	M ذكور	فترة One Shift	مستأجر Rented	قرية Rural
5030	0	0	1947	3083	F اناث			
6267	14	0	2000	4253	T مجموع			
32	15	0	0	17	M ذكور	فترتين Double Shift		
204	32	0	0	172	F اناث			
239	50	0	0	189	T مجموع			
40590	2139	1583	4212	32656	M ذكور	المجموع Total		
95469	2190	369	37832	55078	F اناث			
136062	4332	1952	42044	87734	T مجموع			

توزيع المعلمين في المملكة حسب المحافظة والمديرية والمؤهل العلمي للعام 2018-2019

Distribution of Teachers in The Kingdom of Jordan by Governorate, Directorate & Qualification for The Year 2018-2019

المجموع	دكتوراة	ماجستير	دبلوم عالي	بكالوريوس	كلية مجتمع	ثانوية عامة	المديرية		المحافظة
Total	PHD	MA	High Diploma	BA	Diploma	GSC	Directorate		Governorate
9482	290	40	486	8298	368	0	Amman Qasbah	قصبه عمان	العاصمة Capital
10416	290	55	296	9376	399	0	Aljamaah	الجامعه	
1731	30	15	164	1347	175	0	Sahab	سحاب	
6922	114	96	407	5636	669	0	Al-qwesmeh	القويسمه	
10380	260	95	395	9064	566	0	Marka	ماركا	
4301	141	33	181	3540	406	0	Wadi Alseer	وادي السير	
1979	29	23	108	1659	159	1	Naaor	ناعور	
1744	25	15	133	1389	181	1	Jezeh	الجيزة	
1200	18	14	107	927	134	0	Mowaqar	الموقر	
48155	1197	386	2277	41236	3057	2	Total المجموع		
3563	78	29	135	2941	380	0	Salt	قصبه السلط	البلقاء Balqa
953	15	15	52	820	51	0	South Shouna	الشونة الجنوبية	
1154	10	12	105	958	69	0	Deir Alla	ديرعلا	
3110	59	18	110	2695	228	0	Ain Albasha	عين الباشا	
8780	162	74	402	7414	728	0	Total المجموع		
7561	245	37	390	5982	907	0	Zarqa1	الزرقاء الاولى	الزرقاء Zarka
3303	38	28	93	2958	186	0	Zarqa2	الزرقاء الثانية	
4703	176	25	178	3678	646	0	Rusaifa	الرصيفة	
15567	459	90	661	12618	1739	0	Total المجموع		
2789	89	12	157	2289	242	0	Madaba	مادبا	مأدبا Madaba
1169	36	8	79	976	70	0	Theeban	ذيبان	
3958	125	20	236	3265	312	0	Total المجموع		
8269	742	109	189	6368	861	0	Irbed Qasbah	قصبه اربد	اربد Irbid
3168	211	48	274	2317	318	0	Bani Obaid	بني عبيد	
1176	160	15	101	765	135	0	North Mazar	المزار الشمالي	
1480	42	12	131	1166	129	0	Al-taibeh & Al-wasteiah	لوائى الطيبه و الوسطيه	
1870	44	9	186	1488	143	0	North Ghour	الاغوار الشماليه	
3131	183	38	249	2460	201	0	Ramtha	الرمثا	
2415	66	17	187	1976	169	0	Alkoura	الكورة	
2099	140	17	295	1513	134	0	Kenana	بني كنانه	
23608	1588	265	1612	18053	2090	0	Total المجموع		
4071	287	30	278	3294	182	0	Mafraq	قصبه المفرق	
2998	105	17	162	2596	118	0	North East Badia	البادية الشمالية الشرقية	
3687	58	28	191	3320	90	0	North West Badia	البادية الشمالية الغربية	
10756	450	75	631	9210	390	0	Total المجموع		
4268	261	38	145	3600	224	0	Jarash	جرش	جرش Jarash
4268	261	38	145	3600	224	0	Total المجموع		
3491	139	32	116	3046	158	0	Ajloun	عجلون	عجلون Ajloun
3491	139	32	116	3046	158	0	Total المجموع		
2804	171	19	160	2213	241	0	Karak	قصبه الكرك	الكرك Karak
1071	15	19	118	868	51	0	South Ghour	الأغوار الجنوبية	
1392	41	13	132	1146	60	0	Alqaser	القصر	
2163	103	23	190	1721	126	0	South Mazar	المزار الجنوبي	
7430	330	74	600	5948	478	0	Total المجموع		
2025	37	7	129	1699	153	0	Tafila	الطفيلة	الطفيلة Tafila
634	14	9	95	452	64	0	Bsaira	لواء بصيرا	
2659	51	16	224	2151	217	0	Total المجموع		
1150	14	16	87	977	56	0	Ma'an	معان	معان Ma'an
1454	8	12	70	1275	89	0	South Badia	البادية الجنوبية	
821	18	11	70	712	10	0	Petra	البتراء	
543	4	5	66	424	44	0	Shobak	الشوبك	
3968	44	44	293	3388	199	0	Total المجموع		
3422	9	8	150	3093	162	0	Aqaba	العقبة	العقبة Aqaba
3422	9	8	150	3093	162	0	Total المجموع		
136062	4815	1122	7347	113022	9754	2	Grand Total المجموع العام		

توزيع المعلمين في وزارة التربية والتعليم حسب المحافظة والمديرية والمؤهل العلمي للعام 2018-2019

Distribution of Teachers in The Ministry of Education by Governorate, Directorate & Qualification for The Year 2018-2019

المجموع	دكتوراة	ماجستير	دبلوم عالي	بكالوريوس	كلية مجتمع	ثانوية عامة	المديرية		المحافظة
Total	PHD	MA	High Diploma	BA	Diploma	GSC	Directorate		Governorate
4265	190	17	183	3707	168	0	Amman Qasbah	قصبه عمان	العاصمة Capital
2128	190	17	96	1726	99	0	Aljamaah	الجامعه	
1174	30	11	64	994	75	0	Sahab	سحاب	
3077	114	11	154	2629	169	0	Al-qwesmeh	القويسمه	
5943	160	30	510	4877	366	0	Marka	ماركا	
1618	83	13	121	1295	106	0	Wadi Alseer	وادي السير	
1254	29	13	80	1073	59	0	Naaor	ناعور	
1550	25	15	133	1296	81	0	JezeH	الجيزة	
1139	18	14	17	1001	89	0	Mowaqar	الموقر	
22148	839	141	1358	18598	1212	2	Total المجموع		
2154	62	11	135	1790	156	0	Salt	قصبه السلط	البلقاء Balqa
821	15	15	50	698	43	0	South Shouna	الشونة الجنوبية	
1050	10	12	153	821	54	0	Deir Alla	ديرعلا	
1546	35	11	166	1206	128	0	Ain Albasha	عين الباشا	
5571	122	49	504	4515	381	0	Total المجموع		
4513	237	21	385	3285	585	0	Zarqa1	الزرقاء الاولى	الزرقاء Zarka
2905	26	25	90	2628	136	0	Zarqa2	الزرقاء الثانية	
2932	160	9	149	2338	276	0	Rusaifa	الرصيفة	
10350	423	55	624	8251	997	0	Total المجموع		
1710	86	10	150	1354	110	0	Madaba	مادبا	مادبا Madaba
1020	36	8	79	837	60	0	Theeban	ذيبان	
2730	122	18	229	2191	170	0	Total المجموع		
5329	645	134	189	3944	417	0	Irbed Qasbah	قصبه اربد	اربد Irbid
1477	131	37	210	972	127	0	Bani Obaid	بني عبيد	
1009	160	15	97	653	84	0	North Mazar	المزار الشمالي	
1267	42	12	125	970	118	0	Al-taibeh & Al-wastejah	لوائى الطيبه و الوسطيه	
1412	44	8	183	1070	107	0	North Ghour	الاغوار الشماليه	
2353	182	32	237	1757	145	0	Ramtha	الرمثا	
2011	63	12	137	1680	119	0	Alkoura	الكورة	
2012	140	15	294	1439	124	0	Kenana	بني كنانه	
16870	1407	265	1472	12485	1241	0	Total المجموع		
3511	278	28	249	2798	158	0	Mafraq	قصبه المفرق	المفرق Mafraq
2729	105	17	158	2332	117	0	North East Badia	البادية الشماليه الشرقيه	
3517	58	28	190	3153	88	0	North West Badia	البادية الشماليه الغربيه	
9757	441	73	597	8283	363	0	Total المجموع		
3428	256	26	143	2838	165	0	Jarash	جرش	جرش Jarash
3428	256	26	143	2838	165	0	Total المجموع		
2745	139	23	115	2346	122	0	Ajloun	عجلون	عجلون Ajloun
2745	139	23	115	2346	122	0	Total المجموع		
2335	171	7	157	1825	175	0	Karak	قصبه الكرك	الكرك Karak
1041	15	19	118	841	48	0	South Ghour	الأغوار الجنوبيه	
1282	41	12	129	1045	55	0	Alqaser	القصر	
1710	93	19	276	1216	106	0	South Mazar	المزار الجنوبي	
6368	320	57	680	4927	384	0	Total المجموع		
1793	37	5	125	1484	142	0	Tafila	الطفيلة	الطفيلة Tafila
556	14	9	94	380	59	0	Bsaira	لواء بصيرا	
2349	51	14	219	1864	201	0	Total المجموع		
969	14	13	86	802	54	0	Ma'an	معان	معان Ma'an
1248	8	12	70	1069	89	0	South Badia	البادية الجنوبيه	
719	80	11	70	549	9	0	Petra	البتراء	
511	3	4	66	394	44	0	Shobak	الشوبك	
3447	105	40	292	2814	196	0	Total المجموع		
1971	8	7	149	1666	141	0	Aqaba	العقبة	العقبة Aqaba
1971	8	7	149	1666	141	0	Total المجموع		
87734	4233	768	6382	70778	5573	2	Grand Total المجموع العام		

توزيع مدرء المدارس في المملكة حسب الإقليم والمحافظه والمديرية والجنس للعام 2018-2019

Distribution of Principals in the Kingdom by Province, Governorate, Directorate & Gender For The Year 2018-2019

المجموع العام			وكالة الغوث الدولية			حكومية اخرى			مدارس خاصة			وزارة التربية والتعليم			المحافظة	الاقليم
Grand Total			UNRWA			Other Governmental			Private Schools			Ministry of Education				
مجموع	اناث	ذكور	مجموع	اناث	ذكور	مجموع	اناث	ذكور	مجموع	اناث	ذكور	مجموع	اناث	ذكور	Directorate	المديرية
T	F	M	T	F	M	T	F	M	T	F	M	T	F	M		
482	399	83	43	24	19	1	0	1	285	279	6	153	96	57	Amman Qasbah	لواء قصبة عمان
438	396	42	2	1	1	0	0	0	362	350	12	74	45	29	Aljamaah	لواء الجامعة
88	74	14	0	0	0	0	0	0	51	51	0	37	23	14	Sahab	لواء سحاب
330	289	41	6	3	3	0	0	0	221	220	1	103	66	37	Al-qwesmeh	لواء القوسمة
509	429	80	17	9	8	1	0	1	312	309	3	179	111	68	Marka	لواء ماركا
230	200	30	2	1	1	1	1	0	153	152	1	74	46	28	Wadi Alseer	لواء وادي السير
107	84	23	0	0	0	0	0	0	49	49	0	58	35	23	Naor	لواء ناعور
108	72	36	3	2	1	2	0	2	5	5	0	98	65	33	Jezeh	لواء الجيزة
70	45	25	0	0	0	0	0	0	8	8	0	62	37	25	Mowaqar	لواء الموقر
231	195	36	0	0	0	1	0	1	120	118	2	110	77	33	Salt	قصبة السلط
64	43	21	2	1	1	0	0	0	14	14	0	48	28	20	South Shouna	الشونة الجنوبية
156	128	28	16	8	8	0	0	0	79	79	0	61	41	20	Deir Alla	ديرعلا
49	35	14	2	1	1	0	0	0	12	12	0	35	22	13	Ain Albasha	عين الباشا
412	339	73	6	3	3	5	3	2	245	237	8	156	96	60	Zarqa1	الزرقاء الاولى
187	137	50	2	1	1	1	0	1	48	48	0	136	88	48	Zarqa2	الزرقاء الثانية
239	199	40	19	10	9	0	0	0	131	130	1	89	59	30	Rusaifa	الرصيفة
159	123	36	4	2	2	0	0	0	80	75	5	75	46	29	Madaba	مادبا
76	56	20	0	0	0	1	0	1	18	18	0	57	38	19	Theeban	ثيبان
507	411	96	14	6	8	1	0	1	289	287	2	203	118	85	Irbed Qasbah	لواء قصبة اربد
207	182	25	6	3	3	0	0	0	141	141	0	60	38	22	Bani Obaid	لواء بني عبيد
74	55	19	0	0	0	0	0	0	29	29	0	45	26	19	North Mazar	لواء المزار الشمالي
78	57	21	0	0	0	0	0	0	23	23	0	55	34	21	Al-taibeh & Al-wasteleh	لواي الطيبة والوسطية
106	73	33	13	7	6	0	0	0	28	28	0	65	38	27	North Ghour	الاغوار الشمالية
166	130	36	2	1	1	0	0	0	76	76	0	88	53	35	Ramtha	الرمثا
143	109	34	0	0	0	0	0	0	53	53	0	90	56	34	Alkoura	الكورة
123	84	39	0	0	0	0	0	0	13	13	0	110	71	39	Bani kenana	بني كنانة
255	180	75	2	1	1	0	0	0	76	73	3	177	106	71	Mafrq	قصبة المفرق
180	118	62	0	0	0	4	0	4	7	7	0	169	111	58	North East Badia	البادية الشمالية الشرقية
206	136	70	0	0	0	1	0	1	17	17	0	188	119	69	North west Badia	البادية الشمالية الغربية
283	207	76	8	4	4	0	0	0	95	94	1	180	109	71	Jarash	جرش
219	173	46	0	0	0	0	0	0	88	88	0	131	85	46	Ajloun	عجلون
155	112	43	0	0	0	2	0	2	38	38	0	115	74	41	Karak	قصبة الكرك
48	34	14	0	0	0	0	0	0	10	10	0	38	24	14	South Ghour	الاغوار الجنوبية
78	54	24	0	0	0	1	0	1	7	7	0	70	47	23	Alqaser	القصر
143	115	28	0	0	0	0	0	0	57	56	1	86	59	27	South Mazar	المزار الجنوبي
103	73	30	0	0	0	1	0	1	14	14	0	88	59	29	Tafila	الطفيلة
42	30	12	0	0	0	1	0	1	8	8	0	33	22	11	Bcaira	لواء بصيرا
61	46	15	0	0	0	1	0	1	18	18	0	42	28	14	Ma'an	معان
89	61	28	0	0	0	4	0	4	8	8	0	77	53	24	South Badia	البادية الجنوبية
52	40	12	0	0	0	2	0	2	8	8	0	42	32	10	Petra	البتراء
35	22	13	0	0	0	1	0	1	3	2	1	31	20	11	Shobak	الشوبك
146	111	35	0	0	0	14	1	13	55	53	2	77	57	20	Aqaba	العقبة
7434	5856	1578	169	88	81	46	5	41	3354	3305	49	3865	2458	1407		Total المجموع

توزيع الاداريين والفنيين في المدارس حسب السلطة والاقليم والمحافظه والجنس للعام 2018-2019
Distribution of Administrators & Technicians in Schools by Authority, Province, Governorate, & Gender for
The Year 2018-2019

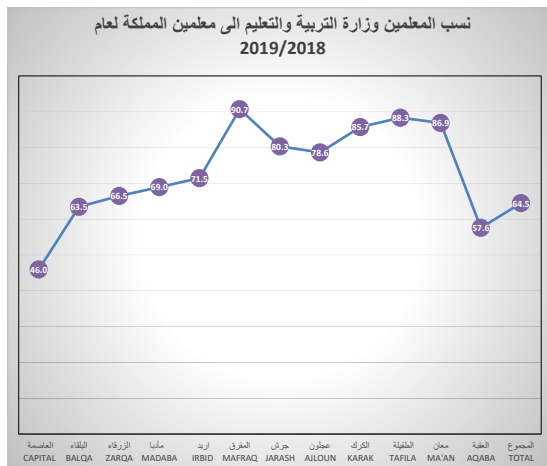
المجموع	وكالة الغوث	حكومية اخرى	المدارس الخاصة	وزارة التربية	الجنس	المحافظة	الاقليم
Total	UNRWA	Other Governmental	Private Schools	Ministry of Education	Gender	Governorate	Province
5174	33	26	3473	1642	M ذكور	العاصمة Capital	الاقليم الوسط Middle Province
10264	70	26	7337	2831	F اناث		
15438	103	52	10810	4473	T مجموع		
478	10	4	59	405	M ذكور	البلقاء Balqa	
1133	17	0	349	767	F اناث		
1611	27	4	408	1172	T مجموع	الزرقاء Zarqa	
785	13	25	74	673	M ذكور		
1796	25	81	580	1110	F اناث		
2581	38	106	654	1783	T مجموع	مادبا Madaba	
354	2	7	57	288	M ذكور		
581	3	0	173	405	F اناث		
935	5	7	230	693	T مجموع	المجموع Total	
6791	58	62	3663	3008	M ذكور		
13774	115	107	8439	5113	F اناث		
20565	173	169	12102	8121	T مجموع	الاقليم الشمال North Province	
1494	19	6	83	1386	M ذكور		اربد Irbid
2943	32	0	815	2096	F اناث		
4437	51	6	898	3482	T مجموع		
737	1	36	11	689	M ذكور		المفرق Mafraq
1097	2	0	101	994	F اناث		
1834	3	36	112	1683	T مجموع		جرش Jarash
340	4	0	9	327	M ذكور		
519	8	0	104	407	F اناث		
859	12	0	113	734	T مجموع		عجلون Ajloun
180	0	0	11	169	M ذكور		
418	0	0	107	311	F اناث		
598	0	0	118	480	T مجموع		المجموع Total
2751	24	42	114	2571	M ذكور		
4977	42	0	1127	3808	F اناث		
7728	66	42	1241	6379	T مجموع	الاقليم الجنوب South Province	
503	0	23	48	432	M ذكور		الكرك Karak
1119	0	0	184	935	F اناث		
1622	0	23	232	1367	T مجموع		
201	0	13	0	188	M ذكور		الطفيلة Tafila
381	0	0	26	355	F اناث		
582	0	13	26	543	T مجموع		معان Ma'an
332	0	50	10	272	M ذكور		
653	0	0	63	590	F اناث		
985	0	50	73	862	T مجموع		العقبة Aqaba
186	0	71	16	99	M ذكور		
432	0	0	160	272	F اناث		
618	0	71	176	371	T مجموع		المجموع Total
1222	0	157	74	991	M ذكور		
2585	0	0	433	2152	F اناث		
3807	0	157	507	3143	T مجموع	المجموع العام Grand Total	
10764	82	261	3851	6570	M ذكور		
21336	157	107	9999	11073	F اناث		
32100	239	368	13850	17643	T مجموع		

توزيع المعلمين في وزارة التربية والتعليم حسب الإقليم والمحافظات والمديرية والجنس للعام
2018-2019

Distribution of Teachers in the M.O.E by Province, Governorate, Directorate &
Gender for The Year 2018-2019

مجموع	اناث	ذكور	المحافظة	المديرية	الإقليم
T	F	M	Governorate	Province	Province
4265	2654	1611	Amman Qasbah	لواء قصبه عمان	اقليم الوسط
2128	1344	784	Aljamaah	لواء الجامعة	
1174	767	407	Sahab	لواء سحاب	
3077	2064	1013	Al-qwesmeh	لواء القويسمة	
5943	3655	2288	Marka	لواء ماركا	
1618	1027	591	Wadi Alseer	لواء وادي السير	
1254	821	433	Naaor	لواء ناعور	
1550	988	562	Jezeah	لواء الجيزه	
1139	700	439	Mowaqar	لواء الموقر	
2154	1453	701	Salt	قصبه السلط	
821	520	301	South Shouna	الشونة الجنوبية	
1050	637	413	Deir Alla	ديرعلا	
1546	1049	497	Ain Albasha	عين الباشا	
4513	2788	1725	Zarqa1	الزرقاء الاولى	
2905	1683	1222	Zarqa2	الزرقاء الثانية	
2932	1935	997	Rusaifa	الرصيفة	
1710	1059	651	Madaba	مادبا	
1020	691	329	Theeban	ذيبان	
40799	25835	14964	المجموع Total		
5329	3145	2184	Irbed Qasbah	لواء قصبه اربد	
1477	944	533	Bani Obaid	لواء بني عبيد	
1009	557	452	North Mazar	لواء المزار الشمالي	
1267	822	445	Al-Taween & Alwasatiah	لوائى الطيبة والوسطية	
1412	818	594	North Ghour	الاغوار الشمالية	
2353	1364	989	Ramtha	الرمثا	
2011	1224	787	Alkoura	الكورة	
2012	1219	793	Bani kenana	بني كنانة	
3511	2119	1392	Mafraq	قصبه المفرق	
2729	1672	1057	North East Badia	البادية الشمالية الشرقية	
3517	2178	1339	North west Badia	البادية الشمالية الغربية	
3428	1992	1436	Jarash	جرش	
2745	1692	1053	Ajloun	عجلون	
32800	19746	13054	المجموع Total		
2335	1512	823	Karak	قصبه الكرك	اقليم الجنوب
1041	681	360	South Ghour	الأغوار الجنوبية	
1282	824	458	Alqaser	القصر	
1710	1121	589	South Mazar	المزار الجنوبي	
1793	1144	649	Tafila	الطفيلة	
556	373	183	Bcaira	لواء بصيرا	
969	621	348	Ma'an	معان	
1248	890	358	South Badia	البادية الجنوبية	
719	541	178	Petra	البتراء	
511	345	166	Shobak	الشوبك	
1971	1445	526	Aqaba	العقبة	
14135	9497	4638	المجموع Total		
87734	55078	32656	المجموع Total		

نسب المعلمين وزارة التربية والتعليم الى معلمين المملكة لعام 2018-2019
Percentage of MOE Teachers to Total Teachers in The kingdom by Governorate for The Year 2018-2019



المحافظة	اجمالي المعلمين Total	وزارة التربية والتعليم Ministry of Education	النسبة المئوية %
العاصمة	48155	22148	46.0
البلقاء	8780	5571	63.5
الزرقاء	15567	10350	66.5
مأدبا	3958	2730	69.0
اربد	23608	16870	71.5
المفرق	10756	9757	90.7
جرش	4268	3428	80.3
عجلون	3491	2745	78.6
الكرك	7430	6368	85.7
الطفيلة	2659	2349	88.3
معان	3968	3447	86.9
العقبة	3422	1971	57.6
المجموع	136062	87734	64.5

مقارنة احصائية باعداد المعلمين حسب السلطة المشرفة والجنس للسنوات العشر الاخيرة

Comparative Statistic of Teachers by Authority & Gender for the Last Ten Years

المجموع	وكالة الغوث	حكومية اخرى	المدارس الخاصة	وزارة التربية	الجنس	السنة الدراسية
Total	UNRWA	Other Governmental	Private Schools	Ministry of Education	Gender	Scholastic Year
33830	2187	906	3179	27558	M ذكور	2010-2009
65619	2318	266	20900	42135	F اناث	
99449	4505	1172	24079	69693	T مجموع	
34471	2194	1034	3180	28063	M ذكور	2011-2010
68162	2299	298	22447	43118	F اناث	
102633	4493	1332	25627	71181	T مجموع	
35400	2156	1130	3213	28901	M ذكور	2012-2011
71003	2301	348	23642	44712	F اناث	
106403	4457	1478	26855	73613	T مجموع	
35995	2145	1086	3483	29281	M ذكور	2013-2012
74018	2284	274	25340	46120	F اناث	
110013	4429	1360	28823	75401	T مجموع	
36709	2128	1228	3401	29952	M ذكور	2014-2013
78208	2307	253	26894	48754	F اناث	
114917	4435	1481	30295	78706	T مجموع	
37006	2152	1420	3424	30010	M ذكور	2015-2014
79736	2284	303	28413	48736	F اناث	
116742	4436	1723	31837	78746	T مجموع	
37239	2153	1688	3936	29462	M ذكور	2016-2015
83779	2239	364	31559	49617	F اناث	
121018	4392	2052	35495	79079	T مجموع	
39076	2192	1684	3781	31419	M ذكور	2017-2016
87186	2337	320	32295	52234	F اناث	
126262	4529	2004	36076	83653	T مجموع	
40529	2187	1574	4069	32699	M ذكور	2018-2017
92353	2175	325	35925	53928	F اناث	
132882	4362	1899	39994	86627	T مجموع	
40590	2139	1583	4212	32656	M ذكور	2019-2018
95472	2193	369	37832	55078	F اناث	
136062	4332	1952	42044	87734	T مجموع	

توزيع الطلاب حسب السلطة والجنس والملكية في المملكة للعام 2018-2019

Distribution of Students by Authority, Gender & Ownership in the Kingdom for The Year 2018-2019

المجموع العام			وكالة الغوث الدولية			حكومية اخرى			مدارس خاصة			وزارة التربية والتعليم			الجنس Gender	المملكة Kingdom
Grand Total			UNRWA			Other Governmental			Private Schools			Ministry of Education				
مجموع Total	مستأجر Rented	ملك Owned	مجموع Total	مستأجر Rented	ملك Owned	مجموع Total	مستأجر Rented	ملك Owned	مجموع Total	مستأجر Rented	ملك Owned	مجموع Total	مستأجر Rented	ملك Owned		
1070335	187047	883288	62542	10673	51869	14227	235	13992	325315	110576	214739	668251	65563	602688	M	ذكور
1044384	149208	895176	58781	12346	46435	3151	0	3151	227215	71685	155530	755237	65177	690060	F	اناث
2114719	336255	1778464	121323	23019	98304	17378	235	17143	552530	182261	370269	1423488	130740	1292748	T	مجموع

توزيع الطلاب حسب السلطة والجنس والفترة في المملكة للعام 2018-2019

Distribution of Students by Authority, Gender & Shift in the Kingdom for The Year 2018-2019

المجموع العام			وكالة الغوث الدولية			حكومية اخرى			مدارس خاصة			وزارة التربية والتعليم			الجنس Gender	المملكة Kingdom
Grand Total			UNRWA			Other Governmental			Private Schools			Ministry of Education				
مجموع Total	فترتين double shift	فترة One shift	مجموع Total	فترتين double shift	فترة One shift	مجموع Total	فترتين double shift	فترة One shift	مجموع Total	فترتين double shift	فترة One shift	مجموع Total	فترتين double shift	فترة One shift		
1070335	214068	856267	62542	58673	3869	14227	0	14227	325315	0	325315	668251	155395	512856	M	ذكور
1044384	283824	760560	58781	54801	3980	3151	0	3151	227215	0	227215	755237	229023	526214	F	اناث
2114719	497892	1616827	121323	113474	7849	17378	0	17378	552530	0	552530	1423488	384418	1039070	T	مجموع

توزيع الطلاب حسب السلطة والجنس والمرحلة في المملكة للعام 2018-2019
Distribution of Students by Authority, Gender & Cycle in The Kingdom for The Year 2018-2019

المجموع العام				وكالة الفون الدولية				حكومية اخرى				مدارس خاصة				وزارة التربية والتعليم				الجنس Gender	المملكة Kingdom
Grand Total				UNRWA				Other Governmental				Private Schools				Ministry of Education					
مجموع Total	ثانوي Secondary	اساسي Basic	روضة Kindergarten	مجموع Total	ثانوي Secondary	اساسي Basic	روضة Kindergarten	مجموع Total	ثانوي Secondary	اساسي Basic	روضة Kindergarten	مجموع Total	ثانوي Secondary	اساسي Basic	روضة Kindergarten	مجموع Total	ثانوي Secondary	اساسي Basic	روضة Kindergarten		
1070335	105584	895838	68913	62542	0	62542	0	14227	2465	11667	95	325315	18042	256411	50862	668251	85077	565218	17956	M ذكور	
1044384	114812	863752	65820	58781	0	58781	0	3151	533	2514	104	227215	14599	166166	46450	755237	99680	636291	19266	F اناث	
2114719	220396	1759590	134733	121323	0	121323	0	17378	2998	14181	199	552530	32641	422577	97312	1423488	184757	1201509	37222	T مجموع	

توزيع الطلاب حسب السلطة والجنس في المدن والقرى في المملكة للعام 2018-2019
Distribution of Students by Authority & Gender in Rural & Urban Areas in The Kingdom for The Year 2018-2019

المجموع العام			وكالة الفون الدولية			حكومية اخرى			مدارس خاصة			وزارة التربية والتعليم			الجنس Gender	المملكة Kingdom
Grand Total			UNRWA			Other Governmental			Private Schools			Ministry of Education				
مجموع Total	قرى Rural	مدن Urban	مجموع Total	قرى Rural	مدن Urban	مجموع Total	قرى Rural	مدن Urban	مجموع Total	قرى Rural	مدن Urban	مجموع Total	قرى Rural	مدن Urban		
1070335	296661	773674	62542	9098	53444	14227	9099	5128	325315	37104	288211	668251	241360	426891	M ذكور	
1044384	281260	763124	58781	4324	54457	3151	7	3144	227215	21903	205312	755237	255026	500211	F اناث	
2114719	57921	1536798	121323	13422	107901	17378	9106	8272	552530	59007	493523	1423488	496386	927102	T مجموع	

توزيع الطلبة في اقليم الوسط حسب السلطة والمحافظه والمديرية والجنسية للعام 2018-2019
 Distribution of Students in Middle Province by Authority, Governorate, Directorate & Nationality for The Year 2018-2019

المجموع العام		وكالة الفون الدولية						حكومية اخرى			مدارس خاصة			وزارة التربية والتعليم			المديرية	المحافظة Governorate
Grand Total		UNRWA						Other Governmental			Private Schools			Ministry of Education				
Total	غير اردني Jordanian	اردني Jordanian	Total	غير اردني Jordanian	اردني Jordanian	Total	غير اردني Jordanian	اردني Jordanian	Total	غير اردني Jordanian	اردني Jordanian	Total	غير اردني Jordanian	اردني Jordanian	Directorate			
161773	21743	140030	26739	3286	23453	126	20	106	50386	4373	46013	84522	14064	70458	Amman Qasbah	لواء قسية عمان		
137394	20891	116503	1266	117	1149	0	0	0	92752	12010	80742	43376	8764	34612	Aljamaah	لواء الجامعة		
30541	4592	25949	0	0	0	0	0	0	7679	620	7059	22862	3972	18890	Sahab	لواء صحاب		
135856	12851	123005	6648	790	5858	0	0	0	51318	3812	47506	77890	8249	69641	Al-qwesmeh	لواء القويسمة		
188334	19676	168658	12780	1516	11264	1083	3	1080	54113	3983	50130	120358	14174	106184	Marka	لواء ماركا		
63318	8606	54712	1325	82	1243	1055	3	1052	28894	3203	25691	32044	5318	26726	Wadi Alseer	لواء وادي السير		
28435	1527	26908	0	0	0	0	0	0	7655	464	7191	20780	1063	19717	Naaor	لواء ناعور		
18361	2282	16079	2004	192	1812	326	0	326	811	134	677	15220	1956	13264	Jezeah	لواء الجيزة		
16229	1496	14733	0	0	0	0	0	0	827	52	775	15402	1444	13958	Mowaqar	لواء الموقر		
780241	93664	686577	50762	5983	44779	2590	26	2564	294435	28651	265784	432454	59004	373450	Total	المجموع		
51146	2414	48732	0	0	0	168	8	160	20596	714	19882	30382	1692	28690	Salt	قسية السلت		
17995	826	17169	475	25	450	0	0	0	1273	44	1229	16247	757	15490	South Shouna	الشونة الجنوبية		
58747	4879	53868	15897	1003	14894	0	0	0	14194	863	13331	28656	3013	25643	Deir Alla	ديرعلا		
15868	859	15009	1232	156	1076	0	0	0	1199	86	1113	13437	617	12820	Aln Albasha	عين الباشا		
143756	8978	134778	17604	1184	16420	168	8	160	37262	1707	35555	88722	6079	82643	Total	المجموع		
142745	11359	131386	3870	406	3464	4913	4	4909	33602	1634	31968	100960	9315	91045	Zarka1	الزرقاء الاولى		
56108	16558	39550	1494	91	1403	218	2	216	4241	264	3977	50155	16201	33954	Zarka2	الزرقاء الثانية		
101669	12350	89319	15932	3939	11993	0	0	0	19851	1650	18201	65886	6761	59125	Rusaifa	الرصيفة		
300522	40267	260255	21296	4436	16860	5131	6	5125	57694	3548	54146	216401	32277	184124	Total	المجموع		
44608	3311	41297	2902	193	2709	0	0	0	13490	605	12885	28216	2513	25703	Madaba	مادبا		
11144	235	10909	0	0	0	144	0	144	1708	13	1695	9292	222	9070	Theeban	ذيبان		
55752	3546	52206	2902	193	2709	144	0	144	15198	618	14580	37508	2735	34773	Total	المجموع		
1280271	146455	1133816	92564	11796	80768	8033	40	7993	404589	34524	370065	775085	100095	674990	Grand Total	المجموع العام		

توزيع الطلبة في إقليم الشمال حسب السلطة والمحافظه والجنس في المدن والقرى للعام 2018-2019
Distribution of Students in North Region by Authority, Governorate & Gender in Rural & Urban Areas for The Year 2018-2019

المجموع العام			وكالة الفتوح الدولية			حكومية اخرى			مدارس خاصة			وزارة التربية والتعليم			المديرية	المحافظة
Grand Total			UNRWA			Other Governmental			Private Schools			Ministry of Education				
مجموع	غير اردني	اردني	مجموع	غير اردني	اردني	مجموع	غير اردني	اردني	مجموع	غير اردني	اردني	مجموع	غير اردني	اردني	Directorate	Governorate
Total	-Non Jordanian	Jordanian	Total	-Non Jordanian	Jordanian	Total	-Non Jordanian	Jordanian	Total	-Non Jordanian	Jordanian	Total	-Non Jordanian	Jordanian		
152790	19517	133273	11408	1295	10113	235	3	232	35896	2422	33474	105251	15797	89454	لواء قصبة اربد	Irbid
50015	5960	44055	4318	91	4227	0	0	0	19464	1704	17760	26233	4165	22068	لواء بني عبيد	
17122	564	16558	0	0	0	0	0	0	2550	17	2533	14572	547	14025	لواء المزار الشمالي	
20155	1143	19012	0	0	0	0	0	0	3105	64	3041	17050	1079	15971	لوائى الطيبة والوسطية & Al-taibah Al-wastelah	
27801	547	27254	4366	49	4317	0	0	0	3815	50	3765	19620	448	19172	الاغوار الشمالية	
51022	6738	44284	489	29	460	0	0	0	12284	962	11322	38249	5747	32502	الرمثا	
35493	1342	34151	0	0	0	0	0	0	6321	175	6146	29172	1167	28005	الكورة	
27840	1584	26256	0	0	0	0	0	0	1362	10	1352	26478	1574	24904	بني كنانة	
382238	37395	344843	20581	1464	19117	235	3	232	84797	5404	79393	276625	30524	246101	Total	المجموع
51003	9309	41694	351	34	317	0	0	0	8025	930	7095	42627	8345	34282	قصبة المفرق	المفرق
32062	2905	29157	0	0	0	1563	78	1485	584	47	537	29915	2780	27135	البادية الشمالية الشرقية	
57142	26013	31129	0	0	0	356	1	355	1608	215	1393	55178	25797	29381	البادية الشمالية الغربية	
140207	38227	101980	351	34	317	1919	79	1840	10217	1192	9025	127720	36922	90798	Total	المجموع
62824	9281	53543	7827	5172	2655	0	0	0	9227	803	8424	45770	3306	42464	Jarash	جرش
62824	9281	53543	7827	5172	2655	0	0	0	9227	803	8424	45770	3306	42464	Total	المجموع
46083	1850	44233	0	0	0	0	0	0	10163	368	9795	35920	1482	34438	Ajloun	عجلون
46083	1850	44233	0	0	0	0	0	0	10163	368	9795	35920	1482	34438	Total	المجموع
631352	86753	544599	28759	6670	22089	2154	82	2072	114404	7767	106637	486035	72234	413801	Grand Total	المجموع العام

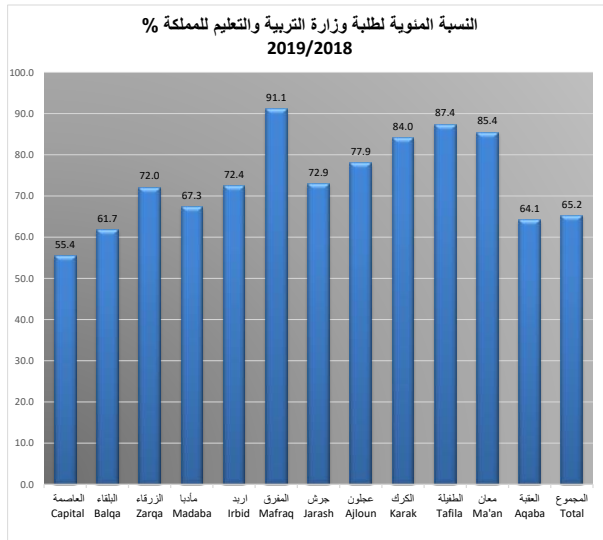
توزيع الطلبة في إقليم الجنوب حسب السلطة والمحافظه والجنس في المدن والقرى للعام 2018-2019
Distribution of Students in South Region by Authority, Governorate & Gender in Rural & Urban Areas for The Year 2018-2019

المجموع العام			وكالة الغوث الدولية			حكومية اخرى			مدارس خاصة			وزارة التربية والتعليم			الجنس Gender	المحافظة Governorate
Grand Total			UNRWA			Other Governmental			Private Schools			Ministry of Education				
مجموع Total	غير اردني -Non Jordanian	اردني Jordanian	مجموع Total	غير اردني -Non Jordanian	اردني Jordanian	مجموع Total	غير اردني -Non Jordanian	اردني Jordanian	مجموع Total	غير اردني -Non Jordanian	اردني Jordanian	مجموع Total	غير اردني -Non Jordanian	اردني Jordanian		
30709	1192	29517	0	0	0	257	10	247	5785	156	5629	24667	1026	23641	الكرك Karak	الكرك Karak
16005	339	15666	0	0	0	0	0	0	583	4	579	15422	335	15087	الأغوار الجنوبية South Gour	
13238	374	12864	0	0	0	243	0	243	907	12	895	12088	362	11726	القصر Qasr	
23188	1152	22036	0	0	0	0	0	0	5488	172	5316	17700	980	16720	المزار الجنوبي South Mazar	
83140	3057	80083	0	0	0	500	10	490	12763	344	12419	69877	2703	67174	Total المجموع	
21271	408	20863	0	0	0	217	2	215	2574	36	2538	18480	370	18110	الطفيلة Tafila	الطفيلة Tafila
8049	79	7970	0	0	0	376	0	376	539	6	533	7134	73	7061	لواء بصيرا Bsaira	
29320	487	28833	0	0	0	593	2	591	3113	42	3071	25614	443	25171	Total المجموع	
12911	1335	11576	0	0	0	306	1	305	1889	49	1840	10716	1285	9431	معان Ma'an	معان Ma'an
15327	248	15079	0	0	0	2277	37	2240	232	8	224	12818	203	12615	البادية الجنوبية South Badia	
9404	272	9132	0	0	0	459	1	458	726	24	702	8219	247	7972	البتراء Petra	
3552	147	3405	0	0	0	56	0	56	84	0	84	3412	147	3265	الشوبك Al-shobak	
41194	2002	39192	0	0	0	3098	39	3059	2931	81	2850	35165	1882	33283	Total المجموع	
49442	3847	45595	0	0	0	3000	41	2959	14730	886	13844	31712	2920	28792	العقبة Aqaba	
49442	3847	45595	0	0	0	3000	41	2959	14730	886	13844	31712	2920	28792	Total المجموع	
203096	9393	193703	0	0	0	7191	92	7099	33537	1353	32184	162368	7948	154420	Grand Total المجموع العام	

توزيع الطلبة حسب السلطة والجنس والصف للعام 2018-2019
Distribution of Students by Authority, Gender & Grade for The Year 2018-2019

المجموع العام	وكالة الفوق الدوائية					حكومية اخرى			مدارس خاصة			وزارة التربية والتعليم			المصف Grade
	Grand Total			UNRWA		Other Governmental			Private Schools			Ministry of Education			
T مجموع	F اناث	M ذكور	T مجموع	F اناث	M ذكور	T مجموع	F اناث	M ذكور	T مجموع	F اناث	M ذكور	T مجموع	F اناث	M ذكور	
28330	13456	14874	0	0	0	0	0	0	28297	13443	14854	33	13	20	روضة 1 KG1
106403	52364	54039	0	0	0	199	104	95	69015	33007	36008	37189	19253	17936	روضة 2 KG2
188046	91479	96567	9431	5029	4402	628	116	512	66943	29129	37814	111044	57205	53839	اول 1st
190579	92443	98136	10725	5499	5226	758	156	602	60550	25475	35075	118546	61313	57233	ثاني 2nd
197053	96579	100474	11941	6054	5887	928	248	680	56363	22938	33425	127821	67339	60482	ثالث 3rd
189983	93090	96893	12963	6419	6544	1170	246	924	51598	19488	32110	124252	66937	57315	رابع 4th
192396	94366	98030	13989	6756	7233	1301	284	1017	46554	16863	29691	130552	70463	60089	خامس 5th
189145	93042	96103	14701	6895	7806	1345	292	1053	39843	14385	25458	133256	71470	61786	سادس 6th
165992	81558	84434	13101	6171	6930	1873	288	1585	30713	10936	19777	120305	64163	56142	سابع 7th
156676	77227	79449	12553	5924	6629	2072	286	1786	26032	9645	16387	116019	61372	54647	ثامن 8th
150103	74140	75963	11529	5208	6321	2081	304	1777	23032	8896	14136	113461	59732	53729	تاسع 9th
139617	69828	69789	10390	4826	5564	2025	294	1731	20949	8411	12538	106253	56297	49956	عاشر 10th
104257	54704	49553	0	0	0	1480	280	1200	16609	7362	9247	86168	47062	39106	اول اكايمي 1st. Academic
11842	5274	6568	0	0	0	95	0	95	286	29	257	11461	5245	6216	اول مهني 1st. Vocational
92587	50159	42428	0	0	0	1338	253	1085	15348	7171	8177	75901	42735	33166	ثاني اكايمي 2nd. Academic
11710	4675	7035	0	0	0	85	0	85	398	37	361	11227	4638	6589	ثاني مهني 2nd. Vocational
2114719	1044384	1070335	121323	58781	62542	17378	3151	14227	552530	227215	325315	1423488	755237	668251	المجموع Total

نسبة طلبة وزارة التربية والتعليم الى طلبة المملكة لعام 2018-2019
Percentage of MOE Students to Total Students in The kingdom by Governorate for The Year 2018-2019

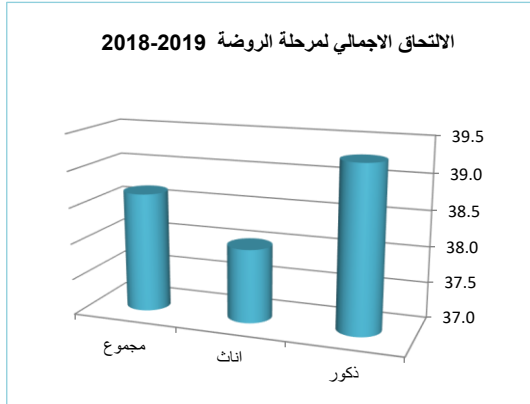


النسبة المئوية %	اجمالي الطلبة Total	وزارة التربية والتعليم Ministry of Education	المحافظة Governorate
55.4	780241	432454	العاصمة Capital
61.7	143756	88722	البلقاء Balqa
72.0	300522	216401	الزرقاء Zarqa
67.3	55752	37508	مادبا Madaba
72.4	382238	276625	ايربىد Irbid
91.1	140207	127720	المفرق Mafraq
72.9	62824	45770	جرش Jarash
77.9	46083	35920	عجلون Ajloun
84.0	83140	69877	الكرك Karak
87.4	29320	25614	الطفيلة Tafila
85.4	41194	35165	معان Ma'an
64.1	49442	31712	العقبة Aqaba
65.2	2114719	1378841	Total المجموع

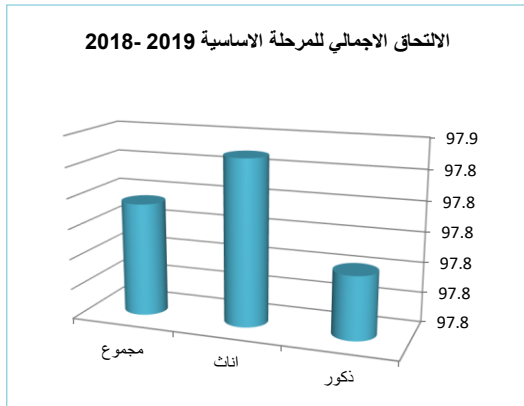
توزيع الطلاب حسب الجنس والصف والفئة العمرية للعام 2018-2019
Distribution of Students by Gender, Grade & Age Group for The Year 2018-2019

مجموع T	اناث F	ذكور M	الفئة Age group	الصف Grade
28330	13456	14874	مجموع T	روضة 1 KG1
427	231	196	3	
26691	12662	14029	4	
1212	563	649	5	
106403	52364	54039	مجموع T	
887	428	459	4	روضة 2 KG2
104628	51565	53063	5	
888	371	517	6	
188046	91479	96567	مجموع T	
268	132	136	5	الصف الاول First grade
182523	89435	93088	6	
3578	1219	2359	7	
1386	566	820	8	
291	127	164	9	
190579	92443	98136	مجموع T	الصف الثاني Second grade
432	234	198	6	
187882	91149	96733	7	
1052	432	620	8	
869	463	406	9	
344	165	179	10	الصف الثالث Third grade
197053	96579	100474	مجموع T	
549	277	272	7	
194492	95456	99036	8	
901	436	465	9	
509	123	386	10	الصف الرابع Fourth grade
602	287	315	11	
189983	93090	96893	مجموع T	
647	328	319	8	
186201	91368	94833	9	
1945	930	1015	10	الصف الخامس Fifth grade
771	292	479	11	
419	172	247	12	
192396	94366	98030	مجموع T	
901	421	480	9	
188299	92334	95965	10	الصف السادس Sixth grade
1650	888	762	11	
984	472	512	12	
562	251	311	13	
189145	93042	96103	مجموع T	
1024	533	491	10	الصف السابع Seventh grade
181954	89741	92213	11	
2797	1268	1529	12	
2586	1189	1397	13	
784	311	473	14	
165992	81558	84434	مجموع T	الصف الثامن Eighth grade
981	484	497	11	
156370	77181	79189	12	
4578	2061	2517	13	
3340	1558	1782	14	
723	274	449	15	الصف التاسع Ninth grade
156676	77227	79449	مجموع T	
1186	600	586	12	
149778	74190	75588	13	
2489	968	1521	14	
2566	1171	1395	15	الصف العاشر Tenth grade
657	298	359	16	
150103	74140	75963	مجموع T	
1265	657	608	13	
141493	70330	71163	14	
4137	1706	2431	15	الصف الحادي عشر Eleventh Grade
2535	1134	1401	16	
673	313	360	17	
139617	69828	69789	مجموع T	
1374	760	614	14	
133922	67099	66823	15	الصف الثاني عشر Twelfth grade
2238	947	1291	16	
1496	733	763	17	
587	289	298	18	
116099	59978	56121	مجموع T	
1389	742	647	15	الصف الثاني عشر Twelfth grade
108007	55935	52072	16	
4085	1859	2226	17	
2299	1240	1059	18	
319	202	117	19	
104297	54834	49463	مجموع T	الصف الثاني عشر Twelfth grade
1125	605	520	16	
100059	52336	47723	17	
1660	915	745	18	
1249	848	401	19	
204	130	74	20	المجموع Total
2114719	1044384	1070335		

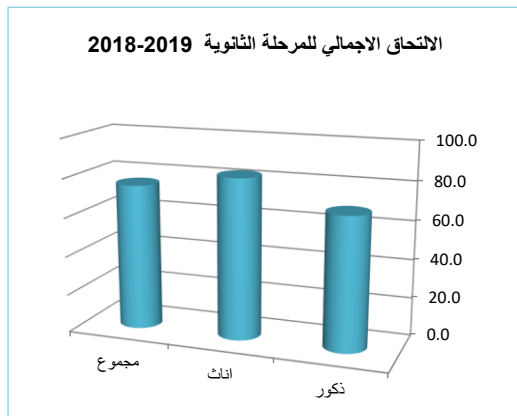
نسب الالتحاق حسب المرحلة والفئة العمرية والجنس للعام 2018-2019
Enrolment Ratios by Cycle, Age Group & Gender for The Year 2018-2019



Ratio (%)	Gender	الروضة 4 - 5	الجنس	النسبة (%)
		Kindergarten 4 - 5		
Gross	Male	39.3	ذكور	الاجمالي
	Female	38.0	اناث	
	Total	38.7	مجموع	
Net	Male	38.2	ذكور	الصافي
	Female	37.1	اناث	
	Total	37.7	مجموع	



Ratio (%)	Gender	الاساسي 6 - 15	الجنس	النسبة (%)
		Basic 6 - 15		
Gross	Male	97.8	ذكور	الاجمالي
	Female	97.8	اناث	
	Total	97.8	مجموع	
Net	Male	94.4	ذكور	الصافي
	Female	95.0	اناث	
	Total	94.7	مجموع	



Ratio (%)	Gender	الثانوي 16 - 17	الجنس	النسبة (%)
		Secondary 16 - 17		
Gross	Male	68.7	ذكور	الاجمالي
	Female	82.9	اناث	
	Total	75.4	مجموع	
Net	Male	65.0	ذكور	الصافي
	Female	78.1	اناث	
	Total	71.2	مجموع	

توزيع الطلبة المعيدين والمتسرين حسب الصف والجنس للعام 2018-2019

Distribution of Repeaters & Dropout by Grade & Gender for The Year 2018-2019

المعيدين			المتسرين			Grade	الصف
Repeaters			Dropout				
المجموع T	انثى F	ذكر M	المجموع T	اناث F	ذكور M		
992	387	605	390	186	204	1st	اول
1805	755	1050	283	142	141	2nd	ثاني
1245	544	701	287	140	147	3rd	ثالث
1694	677	1017	373	188	185	4th	رابع
2241	798	1443	452	244	208	5th	خامس
2580	919	1661	595	290	305	6th	سادس
3276	1191	2085	816	431	385	7th	سابع
3924	1479	2445	1070	592	478	8th	ثامن
4708	1775	2933	1283	617	666	9th	تاسع
4383	1568	2815	1159	610	549	10th	عاشر
26848	10093	16755	6708	3440	3268	Total Basic	مجموع الاساسي

نسب الإعادة والتسرب حسب الصف والجنس للعام 2018-2019

Repetition & Dropout Ration by Grade , Gender for The Year 2018-2019

الإعادة			التسرب			Grade	الصف
Repetition			Dropout				
المجموع T	اناث F	ذكور M	المجموع T	اناث F	ذكور M		
0.53	0.42	0.63	0.21	0.20	0.21	1st	اول
0.95	0.82	1.07	0.15	0.15	0.14	2nd	ثاني
0.63	0.56	0.70	0.15	0.14	0.15	3rd	ثالث
0.89	0.73	1.05	0.20	0.20	0.19	4th	رابع
1.16	0.85	1.47	0.23	0.26	0.21	5th	خامس
1.36	0.99	1.73	0.31	0.31	0.32	6th	سادس
1.97	1.46	2.47	0.49	0.53	0.46	7th	سابع
2.50	1.92	3.08	0.68	0.77	0.60	8th	ثامن
3.14	2.39	3.86	0.85	0.83	0.88	9th	تاسع
3.14	2.25	4.03	0.83	0.87	0.79	10th	عاشر
1.53	1.17	1.87	0.38	0.40	0.36	Total Basic	مجموع الاساسي

مقارنة احصائية بأعداد الطلبة حسب السلطة المشرفة والجنس للسنوات العشر الاخيرة

Comparative Statistic of students by Authority & Gender for the Last Ten Years

المجموع	وكالة الغوث	حكومية اخرى	المدارس الخاصة	وزارة التربية	الجنس	السنة الدراسية
Total	UNRWA	Other Governmental	Private Schools	Ministry of Education	Gender	Scholastic Year
827903	60888	10401	214961	541653	M ذكور	2010-2009
800578	59015	2824	150944	587795	F اناث	
1628481	119903	13225	365905	1129448	T مجموع	
842171	60286	11292	225226	545367	M ذكور	2011-2010
815751	57671	2798	157641	597641	F اناث	
1657922	117957	14090	382867	1143008	T مجموع	
857750	58404	11806	239004	548536	M ذكور	2012-2011
832422	55958	2797	167323	606344	F اناث	
1690172	114362	14603	406327	1154880	T مجموع	
877003	57384	12247	250462	556910	M ذكور	2013-2012
849828	55454	2771	174537	617066	F اناث	
1726831	112838	15018	424999	1173976	T مجموع	
932588	58522	12886	264764	595627	M ذكور	2014-2013
915908	56403	2865	186375	669521	F اناث	
1846963	114925	15751	451139	1265148	T مجموع	
948318	59057	13724	279205	596332	M ذكور	2015-2014
928499	57049	3116	194780	673554	F اناث	
1876817	116106	16840	473985	1269886	T مجموع	
956729	59482	14511	294961	587775	M ذكور	2016-2015
942551	57270	3334	204506	677441	F اناث	
1899280	116752	17845	499467	1265216	T مجموع	
1006711	63302	14577	303201	625631	M ذكور	2017-2016
985770	59380	3423	212231	710736	F اناث	
1992481	122682	18000	515432	1336367	T مجموع	
1036740	61764	14636	315185	645155	M ذكور	2018-2017
1015101	58399	3392	219624	733686	F اناث	
2051841	120163	18028	534809	1378841	T مجموع	
1070335	62542	14227	325315	668251	M ذكور	2018-2019
1044384	58781	3151	227215	755237	F اناث	
2114719	121323	17378	552530	1423488	T مجموع	

مقارنة إحصائية بأعداد الشعب والطلاب والمعلمين لمرحلة رياض الاطفال حسب الجنس في
وزارة التربية والتعليم للسنوات العشر الأخيرة

Comparative Statistic of Class-Unit, Students, Teachers for Kindergarten Cycle by
Gender for The Last Ten Years

معلمين Teachers	طلاب Students	الشعب Class-Units	الجنس Gender	السنة الدراسية Scholastic Year
3	7894	4	M ذكور	2010-2009
830	8427	4	F اناث	
0	0	825	co مختلط	
833	16321	833	T مجموع	
0	8507	11	M ذكور	2011-2010
908	9139	5	F اناث	
0	0	887	co مختلط	
908	17646	903	T مجموع	
0	8960	8	M ذكور	2012-2011
959	9826	11	F اناث	
0	0	940	co مختلط	
959	18786	959	T مجموع	
0	10323	15	M ذكور	2013-2012
1060	10832	7	F اناث	
0	0	1038	co مختلط	
1060	21155	1060	T مجموع	
0	10998	11	M ذكور	2014-2013
1139	11613	12	F اناث	
0	0	1116	co مختلط	
1139	22611	1139	T مجموع	
0	11378	12	M ذكور	2015-2014
1208	12390	12	F اناث	
0	0	1184	co مختلط	
1208	23768	1208	T مجموع	
0	12147	19	M ذكور	2016-2015
1282	13137	22	F اناث	
0	0	1241	co مختلط	
1282	25284	1282	T مجموع	
0	14532	15	M ذكور	2017-2016
1498	16032	11	F اناث	
0	0	1471	co مختلط	
1498	30564	1497	T مجموع	
0	16093	11	M ذكور	2018-2017
1669	17695	9	F اناث	
0	0	1648	co مختلط	
1669	33788	1668	T مجموع	
0	17956	5	M ذكور	2019-2018
1826	19266	9	F اناث	
0	0	1811	co مختلط	
1826	37222	1825	T مجموع	

مقارنة إحصائية للشعب والملتحقين في مراكز تعليم الكبار ومحو الأمية حسب الجنس للسنوات العشر الاخيره

Comparative Statistic of class-units & Literacy Enrolments in Adult Education Centers by Gender for The Last Ten Years

الناجون			الملتحقون			الشعب			السنة الدراسية
Passed			Enrolments			Class- Units			
إناث	ذكور	المجموع	إناث	ذكور	المجموع	إناث	ذكور	المجموع	Scholastic Year
Female	Male	Total	Female	Male	Total	Female	Male	Total	
4255	267	4522	5233	350	5583	444	26	470	2010/2009
4639	262	4901	5523	355	5878	469	28	497	2011/2010
4639	262	4901	5637	513	6150	500	43	543	2012/2011
4141	287	4428	4956	318	5274	469	28	497	2013/2012
4553	283	4836	5449	314	5763	453	26	479	2014/2013
3220	281	3501	4553	384	4937	324	28	352	2015/2014
2512	229	2741	3234	265	3499	251	21	272	2016/2015
730	206	936	1029	301	1330	77	21	98	2017/2016
1186	233	1419	1517	306	1823	119	20	139	2018/2017
1300	222	1522	1650	306	1956	125	20	145	2019/2018

مقارنة إحصائية بأعداد الطلبة ونسب النجاح في امتحان الثانوية العامة حسب نوع الدراسة والجنس والفرع التعليمي
للأعوام الدراسية من عام 2009 وحتى 2019

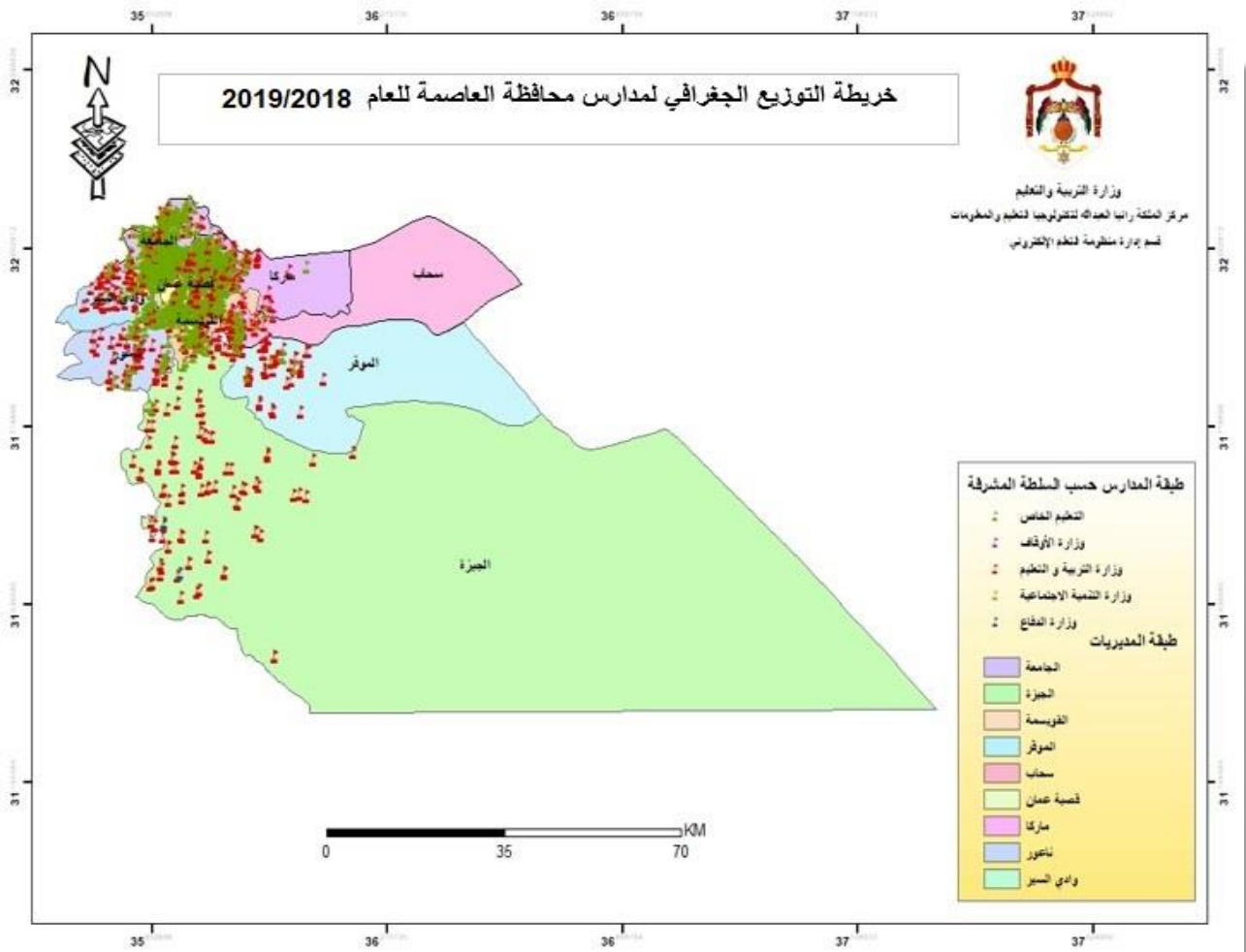
Comparative Statistic for Number of Students & Success Rates in General Secondary Exam by Study Type ,
Stream & Gender for the Academic Years From 2009 to 2019

المجموع Total			الجنس Gender						حسب نوع الدراسة study type						السنة Year	الفرع Stream
نسبة % Rate	نجاح Pass	مقدم Applicant	إناث F			ذكور M			دراسة خاصة Non-formal			نظامي formal				
نسبة % Rate	نجاح Pass	مقدم Applicant	نسبة % Rate	نجاح Pass	مقدم Applicant	نسبة % Rate	نجاح Pass	مقدم Applicant	نسبة % Rate	نجاح Pass	مقدم Applicant	نسبة % Rate	نجاح Pass	مقدم Applicant		
53.1%	15470	29137	61.3%	11197	18255	39.3%	4273	10882	47.5%	3240	6822	54.8%	12230	22315	2009	ادبي Literary
41.8%	12338	29536	48.5%	8832	18218	31.0%	3506	11318	35.9%	2538	7070	43.6%	9800	22466	2010	
41.3%	14689	35568	48.3%	10157	21028	31.2%	4532	14540	39.1%	3589	9189	42.1%	11099	26379	2011	
33.9%	11388	33610	40.7%	8175	20083	28.3%	4202	14854	30.9%	2643	8549	34.9%	8745	25061	2012	
33.1%	10325	31198	38.9%	6962	17881	25.3%	3363	13317	33.8%	3170	9389	32.8%	7155	21809	2013	
17.4%	2275	13098	18.6%	1857	10001	13.5%	418	3097	18.4%	761	4127	17%	1514	8971	2014	
18.8%	2083	11071	20.9%	1848	8834	10.5%	235	2237	15.0%	587	3910	21%	1496	7161	2015	
22.1%	2192	9909	23.7%	1849	7797	16.2%	343	2112	28.3%	1094	3870	18%	1098	6039	2016	
40.2%	9667	24074	44.9%	7671	17098	28.6%	1996	6976	34.6%	2396	6918	42%	7271	17156	2017	
51.3%	27071	52773	59.0%	20049	33972	37.3%	7022	18801	37.3%	7363	19725	60%	19708	33048	2018	
52.6%	34810	66163	63.3%	23717	37487	38.7%	11093	28676	52.6%	10847	20625	52.6%	23963	45538	2019	
74.1%	20329	27452	80.5%	10693	13276	68.0%	9636	14176	54.1%	1916	3542	77.0%	18413	23910	2009	
63.8%	18671	29256	69.5%	10181	14652	58.1%	8490	14604	43.7%	1788	4092	67.1%	16883	25164	2010	
59.6%	19665	33009	66.2%	10697	16165	53.2%	8968	16844	40.2%	2144	5334	63.3%	17521	27675	2011	
55.7%	20458	36743	67.6%	11658	17243	58.0%	10210	17614	23.2%	1973	8498	65.4%	18485	28245	2012	
65.1%	21464	32973	71.3%	12122	17013	58.5%	9342	15960	40.7%	2097	5158	69.6%	19367	27815	2013	
56.7%	14487	25528	60.9%	8868	14552	51.2%	5619	10976	37.7%	1525	4050	60.4%	12962	21478	2014	
55.6%	15250	27439	58.4%	9368	16052	51.7%	5882	11387	43.1%	2614	6063	59.1%	12636	21376	2015	
59.4%	13955	23485	60.0%	8580	14305	58.6%	5375	9180	49.6%	3174	6405	63.1%	10781	17080	2016	
59.1%	18028	30527	61.4%	11081	18046	55.7%	6947	12481	44.6%	3816	8558	65%	14212	21969	2017	
65.2%	26569	40771	69.2%	15975	23090	59.9%	10594	17681	45.9%	5780	12594	74%	20789	28177	2018	
70.8%	34272	48385	77.0%	20193	26208	63.5%	14079	22177	70.3%	9937	14143	71.1%	24335	34242	2019	
61.3%	13806	22535	75.8%	7593	10023	49.7%	6213	12512	39.5%	2328	5892	69.0%	11478	16643	2009	
52.6%	13514	25675	68.2%	7716	11318	40.4%	5798	14357	29.1%	1957	6718	61.0%	11557	18957	2010	
55.0%	20432	37122	68.3%	10892	15951	45.1%	9540	21171	34.9%	4301	12321	65.0%	16129	24801	2011	
50.7%	22094	43535	64.8%	12978	20033	40.7%	10317	25318	26.4%	3437	12995	61.1%	18657	30540	2012	
52.9%	26857	50810	65.1%	15184	23333	42.5%	11673	27477	35.9%	5711	15902	60.6%	21146	34908	2013	
30.1%	10265	34081	36.6%	7313	19957	21%	2952	14124	24.4%	2118	8680	32.1%	8147	25401	2014	
25.3%	8277	32679	30.0%	6063	20212	18%	2214	12467	17.9%	2216	12372	29.8%	6061	20307	2015	
30.6%	8585	28015	33.6%	5979	17803	26%	2606	10212	37.5%	3979	10609	26.5%	4606	17406	2016	
46.9%	4467	9524	48.5%	2673	5507	44.7%	1794	4017	46.9%	4467	9524	—	—	—	2017	
49.8%	3516	7063	52.3%	1720	3286	47.6%	1796	3777	49.8%	3516	7063	—	—	—	2018	
46.3%	1026	2216	49.9%	476	954	43.6%	550	1262	46.3%	1026	2216	—	—	—	2019	
55.1%	1714	3109	63.5%	989	1558	46.7%	725	1551	40.3%	288	714	59.5%	1426	2395	2009	
42.2%	1089	2578	52.7%	760	1443	29.0%	329	1135	28.9%	184	637	46.6%	905	1941	2010	
44.8%	1274	2843	52.8%	943	1785	31.3%	331	1058	29.8%	256	860	51.3%	1018	1983	2011	
45.8%	1205	2629	22.9%	35	153	31.9%	274	858	22.7%	164	723	54.6%	1041	1906	2012	
49.9%	1176	2359	56.7%	964	1701	32.2%	212	658	32.3%	220	681	57.0%	956	1678	2013	
27.2%	440	1616	29.3%	388	1326	17.9%	52	290	23.9%	100	418	28.4%	340	1198	2014	
27.4%	438	1599	29.1%	402	1381	16.5%	36	218	23.0%	122	530	29.6%	316	1069	2015	
27.1%	455	1682	27.7%	414	1495	21.9%	41	187	41.3%	221	535	20.4%	234	1147	2016	
46.3%	306	661	47.3%	268	567	40.4%	38	94	46.3%	306	661	—	—	—	2017	
51.6%	206	399	56.4%	167	296	37.9%	39	103	51.6%	206	399	—	—	—	2018	
32.9%	46	140	40.2%	35	87	20.8%	11	53	32.9%	46	140	—	—	—	2019	
38.3%	95	248	36.4%	47	129	40.3%	48	119	35.1%	34	97	40.4%	61	151	2009	
31.2%	77	247	29.7%	35	118	32.6%	42	129	31.1%	33	106	31.2%	44	141	2010	
33.2%	112	337	34.2%	55	161	32.4%	57	176	30.4%	52	171	36.1%	60	166	2011	
20.6%	78	378	53.8%	1009	1874	21.6%	50	232	21.2%	41	193	20.0%	37	185	2012	
28.0%	113	403	26.8%	44	164	28.9%	69	239	30.9%	59	191	25.5%	54	212	2013	
17.6%	31	176	17.9%	14	78	17.3%	17	98	22%	18	82	13.8%	13	94	2014	
14.3%	22	154	15.1%	11	73	13.6%	11	81	11%	10	95	20.3%	12	59	2015	
22.6%	26	115	26.8%	11	41	20.3%	15	74	26%	16	62	18.9%	10	53	2016	
23.6%	17	72	25.0%	4	16	23.2%	13	56	28.3%	15	53	10.5%	2	19	2017	
29.1%	44	151	35.5%	11	31	27.5%	33	120	26.9%	29	108	34.9%	15	43	2018	
39.7%	52	131	41.7%	10	24	39.3%	42	107	36.5%	31	85	45.7%	21	46	2019	

مقارنة إحصائية بأعداد الطلبة ونسب النجاح في امتحان الثانوية العامة حسب نوع الدراسة والجنس والفرع التعليمي
للأعوام الدراسية من عام 2009 وحتى 2019

Comparative Statistic for Number of Students & Success Rates in General Secondary Exam by Study Type ,
Stream & Gender for the Academic Years From 2009 to 2019

المجموع Total			الجنس Gender						حسب نوع الدراسة study type						السنة Year	الفرع Stream
نسبة % Rate	نجاح Pass	متقدم Applicant	إناث F			ذكور M			دراسة خاصة Non-formal			نظامي formal				
			نسبة % Rate	نجاح Pass	متقدم Applicant	نسبة % Rate	نجاح Pass	متقدم Applicant	نسبة % Rate	نجاح Pass	متقدم Applicant	نسبة % Rate	نجاح Pass	متقدم Applicant		
39.3%	568	1444	49.4%	133	269	37.0%	435	1175	39.5%	410	1037	38.8%	158	407	2009	الزراعي Agricultural
38.1%	686	1799	39.3%	158	402	37.8%	528	1397	39.0%	538	1381	35.4%	148	418	2010	
23.9%	814	3404	29.4%	197	671	22.6%	617	2733	22.6%	609	2695	28.9%	205	709	2011	
15.5%	371	2397	25.3%	113	447	13.2%	259	1960	11.1%	174	1574	23.9%	197	823	2012	
23.4%	691	2957	27.0%	174	644	22.4%	517	2313	21.3%	441	2068	28.1%	250	889	2013	
31.0%	299	963	31.3%	91	291	31.0%	208	672	33.9%	210	619	25.9%	89	344	2014	
26.9%	298	1106	34.8%	117	336	23.5%	181	770	23.7%	196	827	36.6%	102	279	2015	
28.6%	667	2334	35.8%	287	801	24.8%	380	1533	26.6%	521	1961	39.1%	146	373	2016	
52.0%	926	1781	66.1%	361	546	45.7%	565	1235	52.1%	548	1052	51.9%	378	729	2017	
47.8%	906	1895	62.5%	265	424	43.6%	641	1471	46.9%	474	1010	48.8%	432	885	2018	
49.0%	1101	2245	71.0%	294	414	44.1%	807	1831	55.5%	504	908	44.7%	597	1337	2019	
36.7%	1700	4634	48.4%	31	64	36.5%	1669	4570	47.0%	615	1308	32.6%	1085	3326	2009	المصنعي Industrial
43.3%	2214	5115	46.6%	34	73	43.2%	2180	5042	52.3%	850	1626	39.1%	1364	3489	2010	
46.2%	3641	7873	62.5%	75	120	46.0%	3566	7753	47.8%	1308	2739	45.4%	2333	5134	2011	
47.8%	4427	9270	77.5%	131	169	13.2%	259	1960	38.3%	1174	3066	52.4%	3253	6204	2012	
53.2%	5397	10151	76.2%	144	189	52.7%	5253	9962	42.0%	1381	3287	58.5%	4016	6864	2013	
39.5%	2458	6215	71.6%	146	204	38.5%	2312	6011	33.3%	588	1764	42.0%	1870	4451	2014	
58.4%	4251	7277	73.6%	173	235	57.9%	4078	7042	48.5%	1403	2894	65.0%	2848	4383	2015	
60.8%	4882	8033	72.5%	229	316	60.3%	4653	7717	50.5%	1840	3640	69.2%	3042	4393	2016	
47.2%	2420	5123	75.3%	119	158	46.3%	2301	4965	57.8%	1254	2171	39.5%	1166	2952	2017	
38.6%	2281	5908	48.9%	67	137	38.4%	2214	5771	42.5%	1275	3003	34.6%	1006	2905	2018	
44.6%	2981	6684	82.5%	94	114	43.9%	2887	6570	60.7%	1627	2679	33.8%	1354	4005	2019	
39.0%	351	899	83.3%	15	18	38.1%	336	881	44.2%	107	242	37.1%	244	657	2009	التعليم الفني Hotel Education
31.8%	285	897	70.0%	14	20	30.9%	271	877	31.1%	82	264	32.1%	203	633	2010	
30.7%	405	1320	55.6%	15	27	30.2%	390	1293	32.7%	169	517	29.3%	235	803	2011	
21.4%	245	1147	3.4%	1	29	21.0%	235	1118	7.6%	20	264	25.5%	225	883	2012	
24.6%	335	1361	31.6%	12	38	24.4%	323	1323	30.3%	141	465	21.7%	194	896	2013	
30.9%	158	511	60.0%	24	40	28.5%	134	471	38.7%	87	225	24.8%	71	286	2014	
32.8%	144	439	47.1%	16	34	31.6%	128	405	36.6%	79	216	29.1%	65	223	2015	
32.3%	220	682	42.0%	34	81	30.9%	186	601	31.1%	123	395	33.8%	97	287	2016	
50.8%	439	864	69.9%	65	93	48.5%	374	771	47.0%	143	304	52.9%	296	560	2017	
51.6%	665	1289	70.2%	87	124	49.6%	578	1165	52.1%	224	430	51.3%	441	859	2018	
49.4%	807	1635	65.5%	72	110	48.2%	735	1525	60.6%	266	439	45.2%	541	1196	2019	
39.9%	1481	3712	40.1%	1479	3692	10.0%	2	20	43.5%	395	908	38.7%	1086	2804	2009	اقتصاد المنزلي Home Economics
36.5%	1487	4077	36.7%	1485	4051	7.7%	2	26	42.7%	439	1027	34.4%	1048	3050	2010	
34.4%	2109	6139	34.6%	2103	6074	9.2%	6	65	35.5%	825	2321	33.6%	1284	3818	2011	
29.1%	1500	5158	29.4%	1490	5060	11.1%	11	99	14.9%	191	1283	33.8%	1309	3875	2012	
31.0%	2093	6756	31.4%	2080	6631	10.4%	13	125	30.6%	855	2792	31.2%	1238	3964	2013	
27.5%	1068	3881	27.5%	1053	3831	30.0%	15	50	31.0%	481	1554	25.2%	587	2327	2014	
34.4%	1444	4201	34.6%	1429	4129	20.8%	15	72	30.7%	608	1981	37.7%	836	2220	2015	
32.0%	2078	6492	32.7%	2052	6282	12.4%	26	210	28.1%	1020	3624	36.9%	1058	2868	2016	
54.1%	3517	6505	54.5%	3466	6362	35.7%	51	143	42.6%	1012	2378	60.7%	2505	4127	2017	
33.4%	1515	4530	33.3%	1480	4447	42.2%	35	83	50.4%	1175	2333	15.5%	340	2197	2018	
46.3%	2629	5675	46.3%	2610	5641	55.9%	19	34	45.0%	874	1943	47.0%	1755	3732	2019	



توزيع المدارس حسب السلطة والمديرية والجنس والملكية لمحافظة العاصمة للعام 2018-2019
Distribution of Schools by Authority, Directorate, Gender & Ownership In Capital Amman for The Year 2018-2019

المجموع العام			وكالة الفوث الدولية			حكومية اخرى			مدارس خاصة			وزارة التربية والتعليم			الجنس Gender	المديرية Directorate
Grand Total			UNRWA			Other Governmental			Private Schools			Ministry of Education				
مجموع Total	مستأجر Rented	ملك Owned	مجموع Total	مستأجر Rented	ملك Owned	مجموع Total	مستأجر Rented	ملك Owned	مجموع Total	مستأجر Rented	ملك Owned	مجموع Total	مستأجر Rented	ملك Owned		
83	15	68	19	6	13	1	0	1	6	0	6	57	9	48	M	ذكور
78	29	49	21	10	11	0	0	0	3	0	3	54	19	35	F	اناث
321	162	159	3	1	2	0	0	0	276	150	126	42	11	31	Co	مختلطة
482	206	276	43	17	26	1	0	1	285	150	135	153	39	114	T	مجموع
42	3	39	1	1	0	0	0	0	12	2	10	29	0	29	M	ذكور
11	0	11	0	0	0	0	0	0	3	0	3	8	0	8	F	اناث
385	204	181	1	0	1	0	0	0	347	203	144	37	1	36	Co	مختلطة
438	207	231	2	1	1	0	0	0	362	205	157	74	1	73	T	مجموع
14	3	11	0	0	0	0	0	0	0	0	0	14	3	11	M	ذكور
3	0	3	0	0	0	0	0	0	0	0	0	3	0	3	F	اناث
71	38	33	0	0	0	0	0	0	51	36	15	20	2	18	Co	مختلطة
88	41	47	0	0	0	0	0	0	51	36	15	37	5	32	T	مجموع
41	3	38	3	0	3	0	0	0	1	0	1	37	3	34	M	ذكور
32	4	28	3	0	3	0	0	0	1	0	1	28	4	24	F	اناث
257	92	165	0	0	0	0	0	0	219	84	135	38	8	30	Co	مختلطة
330	99	231	6	0	6	0	0	0	221	84	137	103	15	88	T	مجموع
80	17	63	8	1	7	1	0	1	3	0	3	68	16	52	M	ذكور
47	8	39	7	1	6	0	0	0	0	0	0	40	7	33	F	اناث
382	189	193	2	2	0	0	0	0	309	163	146	71	24	47	Co	مختلطة
509	214	295	17	4	13	1	0	1	312	163	149	179	47	132	T	مجموع
30	2	28	1	0	1	0	0	0	1	0	1	28	2	26	M	ذكور
10	1	9	0	0	0	1	0	1	0	0	0	9	1	8	F	اناث
190	90	100	1	0	1	0	0	0	152	81	71	37	9	28	Co	مختلطة
230	93	137	2	0	2	1	0	1	153	81	72	74	12	62	T	مجموع
23	1	22	0	0	0	0	0	0	0	0	0	23	1	22	M	ذكور
5	0	5	0	0	0	0	0	0	0	0	0	5	0	5	F	اناث
79	26	53	0	0	0	0	0	0	49	22	27	30	4	26	Co	مختلطة
107	27	80	0	0	0	0	0	0	49	22	27	58	5	53	T	مجموع
36	4	32	1	0	1	2	0	2	0	0	0	33	4	29	M	ذكور
3	0	3	1	0	1	0	0	0	0	0	0	2	0	2	F	اناث
69	15	54	1	0	1	0	0	0	5	2	3	63	13	50	Co	مختلطة
108	19	89	3	0	3	2	0	2	5	2	3	98	17	81	T	مجموع
25	7	18	0	0	0	0	0	0	0	0	0	25	7	18	M	ذكور
3	1	2	0	0	0	0	0	0	0	0	0	3	1	2	F	اناث
42	16	26	0	0	0	0	0	0	8	3	5	34	13	21	Co	مختلطة
70	24	46	0	0	0	0	0	0	8	3	5	62	21	41	T	مجموع
374	55	319	33	8	25	4	0	4	23	2	21	314	45	269	M	ذكور
192	43	149	32	11	21	1	0	1	7	0	7	152	32	120	F	اناث
1796	832	964	8	3	5	0	0	0	1416	744	672	372	85	287	Co	مختلطة
2362	930	1432	73	22	51	5	0	5	1446	746	700	838	162	676	T	مجموع

توزيع المدارس حسب السلطة والمديرية والجنس والفترة لمحافظة العاصمة للعام 2018-2019
Distribution of Schools by Authority, Directorate, Gender & Shifts In Capital Amman for The Year 2018-2019

المجموع العام			وكالة الغوث الدولية			حكومية اخرى			مدارس خاصة			وزارة التربية والتعليم			الجنس Gender	المديرية Directorate
Grand Total			UNRWA			Other Governmental			Private Schools			Ministry of Education				
مجموع Total	فترتين double shif	فترة One shift	مجموع Total	فترتين double shif	فترة One shift	مجموع Total	فترتين double shif	فترة One shift	مجموع Total	فترتين double shif	فترة One shift	مجموع Total	فترتين double shif	فترة One shift		
83	29	54	19	19	0	1	0	1	6	0	6	57	10	47	M	ذكور
78	41	37	21	21	0	0	0	0	3	0	3	54	20	34	F	اناث
321	23	298	3	3	0	0	0	0	276	0	276	42	20	22	Co	مختلطة
482	93	389	43	43	0	1	0	1	285	0	285	153	50	103	T	مجموع
42	9	33	1	1	0	0	0	0	12	0	12	29	8	21	M	ذكور
11	2	9	0	0	0	0	0	0	3	0	3	8	2	6	F	اناث
385	11	374	1	1	0	0	0	0	347	0	347	37	10	27	Co	مختلطة
438	22	416	2	2	0	0	0	0	362	0	362	74	20	54	T	مجموع
14	2	12	0	0	0	0	0	0	0	0	0	14	2	12	M	ذكور
3	0	3	0	0	0	0	0	0	0	0	0	3	0	3	F	اناث
71	6	65	0	0	0	0	0	0	51	0	51	20	6	14	Co	مختلطة
88	8	80	0	0	0	0	0	0	51	0	51	37	8	29	T	مجموع
41	18	23	3	3	0	0	0	0	1	0	1	37	15	22	M	ذكور
32	19	13	3	3	0	0	0	0	1	0	1	28	16	12	F	اناث
257	19	238	0	0	0	0	0	0	219	0	219	38	19	19	Co	مختلطة
330	56	274	6	6	0	0	0	0	221	0	221	103	50	53	T	مجموع
80	26	54	8	8	0	1	0	1	3	0	3	68	18	50	M	ذكور
47	23	24	7	6	1	0	0	0	0	0	0	40	17	23	F	اناث
382	37	345	2	2	0	0	0	0	309	0	309	71	35	36	Co	مختلطة
509	86	423	17	16	1	1	0	1	312	0	312	179	70	109	T	مجموع
30	5	25	1	1	0	0	0	0	1	0	1	28	4	24	M	ذكور
10	1	9	0	0	0	1	0	1	0	0	0	9	1	8	F	اناث
190	10	180	1	1	0	0	0	0	152	0	152	37	9	28	Co	مختلطة
230	16	214	2	2	0	1	0	1	153	0	153	74	14	60	T	مجموع
23	1	22	0	0	0	0	0	0	0	0	0	23	1	22	M	ذكور
5	0	5	0	0	0	0	0	0	0	0	0	5	0	5	F	اناث
79	3	76	0	0	0	0	0	0	49	0	49	30	3	27	Co	مختلطة
107	4	103	0	0	0	0	0	0	49	0	49	58	4	54	T	مجموع
36	2	34	1	1	0	2	0	2	0	0	0	33	1	32	M	ذكور
3	1	2	1	1	0	0	0	0	0	0	0	2	0	2	F	اناث
69	6	63	1	1	0	0	0	0	5	0	5	63	5	58	Co	مختلطة
108	9	99	3	3	0	2	0	2	5	0	5	98	6	92	T	مجموع
25	2	23	0	0	0	0	0	0	0	0	0	25	2	23	M	ذكور
3	1	2	0	0	0	0	0	0	0	0	0	3	1	2	F	اناث
42	3	39	0	0	0	0	0	0	8	0	8	34	3	31	Co	مختلطة
70	6	64	0	0	0	0	0	0	8	0	8	62	6	56	T	مجموع
374	94	280	33	33	0	4	0	4	23	0	23	314	61	253	M	ذكور
192	88	104	32	31	1	1	0	1	7	0	7	152	57	95	F	اناث
1796	118	1678	8	8	0	0	0	0	1416	0	1416	372	110	262	Co	مختلطة
2362	300	2062	73	72	1	5	0	5	1446	0	1446	838	228	610	T	مجموع

توزيع المدارس حسب السلطة والمديرية والجنس والمرحلة لمحافظة العاصمة للعام 2018-2019
Distribution of Schools by Authority, Directorate, Gender & Cycle Schools In Capital Amman For The Year 2018-2019

المجموع العام Grand Total	وكالة الفتوح الدولية UNRWA						حكومية اخرى Other Governmental			مدارس خاصة Private Schools			وزارة التربية والتعليم Ministry of Education			الجنس Gender	المديرية Directorate				
	مجموع Total	ثانوي Secondary	اساسي Basic	رياضة Kindergarten	مجموع Total	ثانوي Secondary	اساسي Basic	رياضة Kindergarten	مجموع Total	ثانوي Secondary	اساسي Basic	رياضة Kindergarten	مجموع Total	ثانوي Secondary	اساسي Basic			رياضة Kindergarten			
																			مجموع Total	ثانوي Secondary	اساسي Basic
83	25	58	0	19	0	19	0	1	1	0	0	6	5	1	0	57	19	38	0	M	ذكور
78	23	55	0	21	0	21	0	0	0	0	0	3	3	0	0	54	20	34	0	F	اناث
321	26	125	170	3	0	3	0	0	0	0	0	276	24	83	169	42	2	39	1	Co	مختلطة
482	74	238	170	43	0	43	0	1	1	0	0	285	32	84	169	153	41	111	1	T	مجموع
42	24	18	0	1	0	1	0	0	0	0	0	12	11	1	0	29	13	16	0	M	ذكور
11	8	3	0	0	0	0	0	0	0	0	0	3	3	0	0	8	5	3	0	F	اناث
385	81	107	197	1	0	1	0	0	0	0	0	347	65	85	197	37	16	21	0	Co	مختلطة
438	113	128	197	2	0	2	0	0	0	0	0	362	79	86	197	74	34	40	0	T	مجموع
14	4	10	0	0	0	0	0	0	0	0	0	0	0	0	0	14	4	10	0	M	ذكور
3	2	1	0	0	0	0	0	0	0	0	0	0	0	0	0	3	2	1	0	F	اناث
71	6	38	27	0	0	0	0	0	0	0	0	51	3	21	27	20	3	17	0	Co	مختلطة
88	12	49	27	0	0	0	0	0	0	0	0	51	3	21	27	37	9	28	0	T	مجموع
41	14	27	0	3	0	3	0	0	0	0	0	1	1	0	0	37	13	24	0	M	ذكور
32	14	18	0	3	0	3	0	0	0	0	0	1	1	0	0	28	13	15	0	F	اناث
257	31	111	115	0	0	0	0	0	0	0	0	219	21	83	115	38	10	28	0	Co	مختلطة
330	59	156	115	6	0	6	0	0	0	0	0	221	23	83	115	103	36	67	0	T	مجموع
80	26	54	0	8	0	8	0	1	1	0	0	3	3	0	0	68	22	46	0	M	ذكور
47	20	27	0	7	0	7	0	0	0	0	0	0	0	0	0	40	20	20	0	F	اناث
382	31	173	178	2	0	2	0	0	0	0	0	309	19	112	178	71	12	59	0	Co	مختلطة
509	77	254	178	17	0	17	0	1	1	0	0	312	22	112	178	179	54	125	0	T	مجموع
30	14	16	0	1	0	1	0	0	0	0	0	1	1	0	0	28	13	15	0	M	ذكور
10	9	1	0	0	0	0	0	1	1	0	0	0	0	0	0	9	8	1	0	F	اناث
190	33	73	84	1	0	1	0	0	0	0	0	152	24	44	84	37	9	28	0	Co	مختلطة
230	56	90	84	2	0	2	0	1	1	0	0	153	25	44	84	74	30	44	0	T	مجموع
23	12	11	0	0	0	0	0	0	0	0	0	0	0	0	0	23	12	11	0	M	ذكور
5	5	0	0	0	0	0	0	0	0	0	0	0	0	0	0	5	5	0	0	F	اناث
79	15	40	24	0	0	0	0	0	0	0	0	49	5	20	24	30	10	20	0	Co	مختلطة
107	32	51	24	0	0	0	0	0	0	0	0	49	5	20	24	58	27	31	0	T	مجموع
36	23	13	0	1	0	1	0	2	2	0	0	0	0	0	0	33	21	12	0	M	ذكور
3	1	2	0	1	0	1	0	0	0	0	0	0	0	0	0	2	1	1	0	F	اناث
69	20	47	2	1	0	1	0	0	0	0	0	5	1	2	2	63	19	44	0	Co	مختلطة
108	44	62	2	3	0	3	0	2	2	0	0	5	1	2	2	98	41	57	0	T	مجموع
25	13	12	0	0	0	0	0	0	0	0	0	0	0	0	0	25	13	12	0	M	ذكور
3	2	1	0	0	0	0	0	0	0	0	0	0	0	0	0	3	2	1	0	F	اناث
42	13	26	3	0	0	0	0	0	0	0	0	8	0	5	3	34	13	21	0	Co	مختلطة
70	28	39	3	0	0	0	0	0	0	0	0	8	0	5	3	62	28	34	0	T	مجموع
374	155	219	0	33	0	33	0	4	4	0	0	23	21	2	0	314	130	184	0	M	ذكور
192	84	108	0	32	0	32	0	1	1	0	0	7	7	0	0	152	76	76	0	F	اناث
1796	256	740	800	8	0	8	0	0	0	0	0	1416	162	455	799	372	94	277	1	Co	مختلطة
2362	495	1067	800	73	0	73	0	5	5	0	0	1446	190	457	799	838	300	537	1	T	مجموع

توزيع الشعب حسب السلطة والمديرية والجنس والملكية لمحافظة العاصمة للعام 2018-2019

Distribution of Class-Units by Authority, Directorate, Gender & Ownership In Capital Amman for The Year 2016-2017

المجموع العام			وكالة الغوث الدولية			حكومية اخرى			مدارس خاصة			وزارة التربية والتعليم			الجنس Gender	المديرية Directorate
Grand Total			UNRWA			Other Governmental			Private Schools			Ministry of Education				
مجموع Total	مستأجر Rented	ملك Owned	مجموع Total	مستأجر Rented	ملك Owned	مجموع Total	مستأجر Rented	ملك Owned	مجموع Total	مستأجر Rented	ملك Owned	مجموع Total	مستأجر Rented	ملك Owned		
1752	268	1484	391	135	256	6	0	6	371	56	315	984	77	907	M	ذكور
2087	534	1553	481	227	254	0	0	0	377	58	319	1229	249	980	F	اناث
2307	787	1520	26	6	20	0	0	0	1820	691	1129	461	90	371	Co	مختلطة
6146	1589	4557	898	368	530	6	0	6	2568	805	1763	2674	416	2258	T	مجموع
1397	256	1141	24	24	0	0	0	0	896	232	664	477	0	477	M	ذكور
1450	216	1234	9	0	9	0	0	0	839	216	623	602	0	602	F	اناث
3222	1107	2115	8	0	8	0	0	0	2995	1103	1892	219	4	215	Co	مختلطة
6069	1579	4490	41	24	17	0	0	0	4730	1551	3179	1298	4	1294	T	مجموع
367	155	212	0	0	0	0	0	0	97	79	18	270	76	194	M	ذكور
355	23	332	0	0	0	0	0	0	51	13	38	304	10	294	F	اناث
401	183	218	0	0	0	0	0	0	248	173	75	153	10	143	Co	مختلطة
1123	361	762	0	0	0	0	0	0	396	265	131	727	96	631	T	مجموع
1410	83	1327	103	0	103	0	0	0	619	36	583	688	47	641	M	ذكور
1433	63	1370	96	0	96	0	0	0	389	11	378	948	52	896	F	اناث
1849	468	1381	0	0	0	0	0	0	1503	405	1098	346	63	283	Co	مختلطة
4692	614	4078	199	0	199	0	0	0	2511	452	2059	1982	162	1820	T	مجموع
2123	342	1781	165	15	150	27	0	27	527	104	423	1404	223	1181	M	ذكور
2015	245	1770	144	15	129	0	0	0	345	57	288	1526	173	1353	F	اناث
2626	992	1634	24	24	0	0	0	0	1865	769	1096	737	199	538	Co	مختلطة
6764	1579	5185	333	54	279	27	0	27	2737	930	1807	3667	595	3072	T	مجموع
559	81	478	19	0	19	0	0	0	177	61	116	363	20	343	M	ذكور
621	45	576	11	0	11	28	0	28	169	35	134	413	10	403	F	اناث
1406	480	926	8	0	8	0	0	0	1161	435	726	237	45	192	Co	مختلطة
2586	606	1980	38	0	38	28	0	28	1507	531	976	1013	75	938	T	مجموع
324	39	285	0	0	0	0	0	0	69	28	41	255	11	244	M	ذكور
355	24	331	0	0	0	0	0	0	40	13	27	315	11	304	F	اناث
521	127	394	0	0	0	0	0	0	331	102	229	190	25	165	Co	مختلطة
1200	190	1010	0	0	0	0	0	0	440	143	297	760	47	713	T	مجموع
352	34	318	21	0	21	26	0	26	5	4	1	300	30	270	M	ذكور
360	25	335	20	0	20	0	0	0	5	3	2	335	22	313	F	اناث
393	67	326	25	0	25	0	0	0	38	6	32	330	61	269	Co	مختلطة
1105	126	979	66	0	66	26	0	26	48	13	35	965	113	852	T	مجموع
237	60	177	0	0	0	0	0	0	0	0	0	237	60	177	M	ذكور
241	37	204	0	0	0	0	0	0	0	0	0	241	37	204	F	اناث
261	100	161	0	0	0	0	0	0	45	17	28	216	83	133	Co	مختلطة
739	197	542	0	0	0	0	0	0	45	17	28	694	180	514	T	مجموع
8521	1318	7203	723	174	549	59	0	59	2761	600	2161	4978	544	4434	M	ذكور
8917	1212	7705	761	242	519	28	0	28	2215	406	1809	5913	564	5349	F	اناث
12986	4311	8675	91	30	61	0	0	0	10006	3701	6305	2889	580	2309	Co	مختلطة
30424	6841	23583	1575	446	1129	87	0	87	14982	4707	10275	13780	1688	12092	T	مجموع

توزيع الشعب حسب السلطة والمديرية والجنس والفترة لمحافظة العاصمة للعام 2018-2019
Distribution of Class-Units by Authority, Directorate, Gender & Shifts In Capital Amman for the Year 2018-2019

المجموع العام			وكالة الغوث الدولية			حكومية اخرى			مدارس خاصة			وزارة التربية والتعليم			الجنس Gender	المديرية Directorate
Grand Total			UNRWA			Other Governmental			Private Schools			Ministry of Education				
مجموع Total	فترتين double shif	فترة One shift	مجموع Total	فترتين double shif	فترة One shift	مجموع Total	فترتين double shif	فترة One shift	مجموع Total	فترتين double shif	فترة One shift	مجموع Total	فترتين double shif	فترة One shift		
1752	586	1166	391	391	0	6	0	6	371	0	371	984	195	789	M	ذكور
2087	947	1140	481	481	0	0	0	0	377	0	377	1229	466	763	F	اناث
2307	277	2030	26	26	0	0	0	0	1820	0	1820	461	251	210	Co	مختلطة
6146	1810	4336	898	898	0	6	0	6	2568	0	2568	2674	912	1762	T	مجموع
1397	186	1211	24	24	0	0	0	0	896	0	896	477	162	315	M	ذكور
1450	201	1249	9	9	0	0	0	0	839	0	839	602	192	410	F	اناث
3222	71	3151	8	8	0	0	0	0	2995	0	2995	219	63	156	Co	مختلطة
6069	458	5611	41	41	0	0	0	0	4730	0	4730	1298	417	881	T	مجموع
367	30	337	0	0	0	0	0	0	97	0	97	270	30	240	M	ذكور
355	68	287	0	0	0	0	0	0	51	0	51	304	68	236	F	اناث
401	86	315	0	0	0	0	0	0	248	0	248	153	86	67	Co	مختلطة
1123	184	939	0	0	0	0	0	0	396	0	396	727	184	543	T	مجموع
1410	352	1058	103	103	0	0	0	0	619	0	619	688	249	439	M	ذكور
1433	570	863	96	96	0	0	0	0	389	0	389	948	474	474	F	اناث
1849	204	1645	0	0	0	0	0	0	1503	0	1503	346	204	142	Co	مختلطة
4692	1126	3566	199	199	0	0	0	0	2511	0	2511	1982	927	1055	T	مجموع
2123	548	1575	165	165	0	27	0	27	527	0	527	1404	383	1021	M	ذكور
2015	835	1180	144	121	23	0	0	0	345	0	345	1526	714	812	F	اناث
2626	435	2191	24	24	0	0	0	0	1865	0	1865	737	411	326	Co	مختلطة
6764	1818	4946	333	310	23	27	0	27	2737	0	2737	3667	1508	2159	T	مجموع
559	95	464	19	19	0	0	0	0	177	0	177	363	76	287	M	ذكور
621	116	505	11	11	0	28	0	28	169	0	169	413	105	308	F	اناث
1406	94	1312	8	8	0	0	0	0	1161	0	1161	237	86	151	Co	مختلطة
2586	305	2281	38	38	0	28	0	28	1507	0	1507	1013	267	746	T	مجموع
324	3	321	0	0	0	0	0	0	69	0	69	255	3	252	M	ذكور
355	18	337	0	0	0	0	0	0	40	0	40	315	18	297	F	اناث
521	26	495	0	0	0	0	0	0	331	0	331	190	26	164	Co	مختلطة
1200	47	1153	0	0	0	0	0	0	440	0	440	760	47	713	T	مجموع
352	29	323	21	21	0	26	0	26	5	0	5	300	8	292	M	ذكور
360	51	309	20	20	0	0	0	0	5	0	5	335	31	304	F	اناث
393	63	330	25	25	0	0	0	0	38	0	38	330	38	292	Co	مختلطة
1105	143	962	66	66	0	26	0	26	48	0	48	965	77	888	T	مجموع
237	12	225	0	0	0	0	0	0	0	0	0	237	12	225	M	ذكور
241	16	225	0	0	0	0	0	0	0	0	0	241	16	225	F	اناث
261	18	243	0	0	0	0	0	0	45	0	45	216	18	198	Co	مختلطة
739	46	693	0	0	0	0	0	0	45	0	45	694	46	648	T	مجموع
8521	1841	6680	723	723	0	59	0	59	2761	0	2761	4978	1118	3860	M	ذكور
8917	2822	6095	761	738	23	28	0	28	2215	0	2215	5913	2084	3829	F	اناث
12986	1274	11712	91	91	0	0	0	0	10006	0	10006	2889	1183	1706	CO	مختلط
30424	5937	24487	1575	1552	23	87	0	87	14982	0	14982	13780	4385	9395	T	مجموع

توزيع الشعب في محافظة "العاصمة" حسب المديرية والجنس والمرحلة للعام في وزارة التربية والتعليم 2018-2019

Distribution of Class-Units in "Amman" Governorate by Directorate, Gender & Cycle In MOE Schools for The Year 2018-2019

Ministry Of Education وزارة التربية والتعليم																المديرية Directorate
المجموع Total				الثانوي Secondary				الأساسي Primary				الروضة Kindergarten				
مجموع T	مختلطة Co	إناث F	ذكور M	مجموع T	مختلطة Co	إناث F	ذكور M	مجموع T	مختلطة Co	إناث F	ذكور M	مجموع T	مختلطة Co	إناث F	ذكور M	
2674	461	1229	984	487	0	255	232	2172	446	974	752	15	15	0	0	لواء قصبه عمان Amman Qasbah
1298	219	602	477	237	13	121	103	1027	172	481	374	34	34	0	0	لواء الجامعة Aljama'ah
727	153	304	270	92	0	46	46	601	123	256	222	34	30	2	2	لواء سحاب Sahab
1982	346	948	688	264	0	167	97	1677	305	781	591	41	41	0	0	لواء القويسمة Al-Qwesmeh
3667	737	1526	1404	537	3	295	239	3095	699	1231	1165	35	35	0	0	لواء ماركا Marka
1013	237	413	363	177	0	91	86	814	215	322	277	22	22	0	0	لواء وادي السير Wadi Alseer
760	190	315	255	103	0	59	44	620	156	254	210	37	34	2	1	لواء ناعور Naa'or
965	330	335	300	99	1	51	47	823	287	283	253	43	42	1	0	لواء الجيزه Jezeh
694	216	241	237	78	1	43	34	582	181	198	203	34	34	0	0	لواء الموقر Mowaqqar
13780	2889	5913	4978	2074	18	1128	928	11411	2584	4780	4047	295	287	5	3	المجموع Total

توزيع الشعب في محافظة "العاصمة" حسب المديرية والجنس والمرحلة للعام في المدارس الخاصة 2018-2019

Distribution of Class-Units in "Amman" Governorate by Directorate, Gender & Cycle In Private Schools for The Year 2018-2019

Private Schools مدارس خاصة															المديرية Directorate	
المجموع Total				الثانوي Secondary				الأساسي Primary				الروضة Kindergarten				
مجموع T	مختلطة Co	إناث F	ذكور M	مجموع T	مختلطة Co	إناث F	ذكور M	مجموع T	مختلطة Co	إناث F	ذكور M	مجموع T	مختلطة Co	إناث F		ذكور M
2568	1820	377	371	198	73	69	56	1852	1245	294	313	518	502	14	2	لواء قصبه عمان Amman Qasbah
4730	2995	839	896	538	155	196	187	3473	2129	635	709	719	711	8	0	لواء الجامعة Aljama'ah
396	248	51	97	13	0	6	7	313	179	45	89	70	69	0	1	لواء سحاب Sahab
2511	1503	389	619	183	20	68	95	1948	1106	321	521	380	377	0	3	لواء القويسمة Al-Qwesmeh
2737	1865	345	527	121	6	54	61	2094	1344	289	461	522	515	2	5	لواء ماركا Marka
1507	1161	169	177	130	63	36	31	1109	832	132	145	268	266	1	1	لواء وادي السير Wadi Alseer
440	331	40	69	39	22	12	5	329	238	28	63	72	71	0	1	لواء ناعور Naa'or
48	38	5	5	14	13	1	0	29	20	4	5	5	5	0	0	لواء الجيزة Jezeh
45	45	0	0	0	0	0	0	39	39	0	0	6	6	0	0	لواء الموقر Mowaqqar
14982	10006	2215	2761	1236	352	442	442	11186	7132	1748	2306	2560	2522	25	13	المجموع Total

توزيع الشعب في محافظة "العاصمة" حسب المديرية والجنس والمرحلة في المدارس الحكومية الأخرى للعام 2018-2019

Distribution of Class-Units in "Amman" Governorate by Directorate, Gender & Cycle In Other Governmental Schools for The Year 2018-2019

Other Governmental حكومية أخرى															المديرية Directorate	
Total المجموع				Secondary الثانوي				الأساسي Primary				الروضة Kindergarten				
مجموع T	مختلطة Co	إناث F	ذكور M	مجموع T	مختلطة Co	إناث F	ذكور M	مجموع T	مختلطة Co	إناث F	ذكور M	مجموع T	مختلطة Co	إناث F		ذكور M
6	0	0	6	2	0	0	2	4	0	0	4	0	0	0	0	لواء قصبة عمان Amman Qasbah
0	0	0	0	0	0	0	0	0	0	0	0	0	0	0	0	لواء الجامعة Aljama'ah
0	0	0	0	0	0	0	0	0	0	0	0	0	0	0	0	لواء سحاب Sahab
0	0	0	0	0	0	0	0	0	0	0	0	0	0	0	0	لواء القويسمة Al-Qwesmeh
27	0	0	27	11	0	0	11	16	0	0	16	0	0	0	0	لواء ماركا Marka
28	0	28	0	6	0	6	0	22	0	22	0	0	0	0	0	لواء وادي السير Wadi Alseer
0	0	0	0	0	0	0	0	0	0	0	0	0	0	0	0	لواء ناعور Naa'or
26	0	0	26	6	0	0	6	20	0	0	20	0	0	0	0	لواء الجيزة Jezeh
0	0	0	0	0	0	0	0	0	0	0	0	0	0	0	0	لواء الموقر Mowaqqar
87	0	28	59	25	0	6	19	62	0	22	40	0	0	0	0	المجموع Total

توزيع الشعب في محافظة "العاصمة" حسب المديرية والجنس والمرحلة في مدارس وكالة الغوث للعام 2018-2019

Distribution of Class-Units in "Amman" Governorate by Directorate, Gender & Cycle In UNRWA Schools for The Year 2018-2019

وكالة الغوث UNRWA															المديرية Directorate	
المجموع				الثانوي Secondary				الأساسي Primary				الروضة Kindergarten				
مجموع T	مختلطة Co	إناث F	ذكور M	مجموع T	مختلطة Co	إناث F	ذكور M	مجموع T	مختلطة Co	إناث F	ذكور M	مجموع T	مختلطة Co	إناث F		ذكور M
898	26	481	391	0	0	0	0	898	26	481	391	0	0	0	0	لواء قسبة عمان Amman Qasbah
41	8	9	24	0	0	0	0	41	8	9	24	0	0	0	0	لواء الجامعة Aljama'ah
0	0	0	0	0	0	0	0	0	0	0	0	0	0	0	0	لواء سحاب Sahab
199	0	96	103	0	0	0	0	199	0	96	103	0	0	0	0	لواء القويسمة Al-Qwesmeh
333	24	144	165	0	0	0	0	333	24	144	165	0	0	0	0	لواء ماركا Marka
38	8	11	19	0	0	0	0	38	8	11	19	0	0	0	0	لواء وادي السير Wadi Alseer
0	0	0	0	0	0	0	0	0	0	0	0	0	0	0	0	لواء ناعور Naa'or
66	25	20	21	0	0	0	0	66	25	20	21	0	0	0	0	لواء الجيزة Jezeh
0	0	0	0	0	0	0	0	0	0	0	0	0	0	0	0	لواء الموقر Mowaqqar
1575	91	761	723	0	0	0	0	1575	91	761	723	0	0	0	0	المجموع Total

توزيع الشعب في محافظة "العاصمة" حسب المديرية والجنس والمرحلة لجميع السلطات للعام 2018-2019

Distribution of Class-Units in "Amman" Governorate by Directorate, Gender & Cycle In All authorities for The Year 2018-2019

All Authorities السلطات جميع															المديرية Directorate	
المجموع				الثانوي Secondary				الأساسي Primary				الروضة Kindergarten				
T	مختلطة Co	إناث F	ذكور M	T	مختلطة Co	إناث F	ذكور M	T	مختلطة Co	إناث F	ذكور M	T	مختلطة Co	إناث F		ذكور M
6146	2307	2087	1752	687	73	324	290	4926	1717	1749	1460	533	517	14	2	لواء قسبة عمان Amman Qasbah
6069	3222	1450	1397	775	168	317	290	4541	2309	1125	1107	753	745	8	0	لواء الجامعة Aljama'ah
1123	401	355	367	105	0	52	53	914	302	301	311	104	99	2	3	لواء سحاب Sahab
4692	1849	1433	1410	447	20	235	192	3824	1411	1198	1215	421	418	0	3	لواء القويسمة Al-Qwesmeh
6764	2626	2015	2123	669	9	349	311	5538	2067	1664	1807	557	550	2	5	لواء ماركا Marka
2586	1406	621	559	313	63	133	117	1983	1055	487	441	290	288	1	1	لواء وادي السير Wadi Alseer
1200	521	355	324	142	22	71	49	949	394	282	273	109	105	2	2	لواء ناغور Naa'or
1105	393	360	352	119	14	52	53	938	332	307	299	48	47	1	0	لواء الجيزة JezeH
739	261	241	237	78	1	43	34	621	220	198	203	40	40	0	0	لواء الموقر Mowaqqar
30424	12986	8917	8521	3335	370	1576	1389	24234	9807	7311	7116	2855	2809	30	16	المجموع Total

توزيع المعلمين حسب السلطة والمديرية والجنس والملكية لمحافظة العاصمة للعام 2018-2019
Distribution of Teachers by Authority, Directorate, Gender & Shifts In Capital Amman for The Year 2018-2019

المجموع العام			وكالة الغوث الدولية			حكومية اخرى			مدارس خاصة			وزارة التربية والتعليم			الجنس Gender	المديرية Directorate
Grand Total			UNRWA			Other Governmental			Private Schools			Ministry of Education				
مجموع Total	مستأجر Rented	ملك Owned	مجموع Total	مستأجر Rented	ملك Owned	مجموع Total	مستأجر Rented	ملك Owned	مجموع Total	مستأجر Rented	ملك Owned	مجموع Total	مستأجر Rented	ملك Owned		
2628	332	2296	451	169	282	13	0	13	553	70	483	1611	93	1518	M	ذكور
6854	1848	5006	563	277	286	0	0	0	3637	1058	2579	2654	513	2141	F	اناث
9482	2180	7302	1014	446	568	13	0	13	4190	1128	3062	4265	606	3659	T	مجموع
2136	304	1832	34	34	0	0	0	0	1318	270	1048	784	0	784	M	ذكور
8280	2088	6192	15	0	15	0	0	0	6921	2082	4839	1344	6	1338	F	اناث
10416	2392	8024	49	34	15	0	0	0	8239	2352	5887	2128	6	2122	T	مجموع
450	123	327	0	0	0	0	0	0	43	27	16	407	96	311	M	ذكور
1281	399	882	0	0	0	0	0	0	514	343	171	767	56	711	F	اناث
1731	522	1209	0	0	0	0	0	0	557	370	187	1174	152	1022	T	مجموع
1586	46	1540	107	0	107	0	0	0	466	28	438	1013	18	995	M	ذكور
5336	779	4557	98	0	98	0	0	0	3174	569	2605	2064	210	1854	F	اناث
6922	825	6097	205	0	205	0	0	0	3640	597	3043	3077	228	2849	T	مجموع
2957	356	2601	236	21	215	83	0	83	350	88	262	2288	247	2041	M	ذكور
7423	1813	5610	209	51	158	0	0	0	3559	1155	2404	3655	607	3048	F	اناث
10380	2169	8211	445	72	373	83	0	83	3909	1243	2666	5943	854	5089	T	مجموع
939	95	844	26	0	26	0	0	0	322	73	249	591	22	569	M	ذكور
3362	795	2567	26	0	26	129	0	129	2180	714	1466	1027	81	946	F	اناث
4301	890	3411	52	0	52	129	0	129	2502	787	1715	1618	103	1515	T	مجموع
516	33	483	0	0	0	0	0	0	83	15	68	433	18	415	M	ذكور
1463	254	1209	0	0	0	0	0	0	642	202	440	821	52	769	F	اناث
1979	287	1692	0	0	0	0	0	0	725	217	508	1254	70	1184	T	مجموع
664	48	616	20	0	20	82	0	82	0	0	0	562	48	514	M	ذكور
1080	124	956	53	0	53	0	0	0	39	18	21	988	106	882	F	اناث
1744	172	1572	73	0	73	82	0	82	39	18	21	1550	154	1396	T	مجموع
439	121	318	0	0	0	0	0	0	0	0	0	439	121	318	M	ذكور
761	174	587	0	0	0	0	0	0	61	25	36	700	149	551	F	اناث
1200	295	905	0	0	0	0	0	0	61	25	36	1139	270	869	T	مجموع
12315	1458	10857	874	224	650	178	0	178	3135	571	2564	8128	663	7465	M	ذكور
35840	8274	27566	964	328	636	129	0	129	20727	6166	14561	14020	1780	12240	F	اناث
48155	9732	38423	1838	552	1286	307	0	307	23862	6737	17125	22148	2443	19705	T	مجموع

توزيع المعلمين حسب السلطة والمديرية والجنس والفترة لمحافظة العاصمة للعام 2018-2019
Distribution of Teachers by Authority, Directorate, Gender & Shifts In Capital Amman for The Year 2018-2019

المجموع العام			وكالة الغوث الدولية			حكومية اخرى			مدارس خاصة			وزارة التربية والتعليم			الجنس Gender	المديرية Directorate
Grand Total			UNRWA			Other Governmental			Private Schools			Ministry of Education				
مجموع Total	فترتين double shif	فترة One shift	مجموع Total	فترتين double shif	فترة One shift	مجموع Total	فترتين double shif	فترة One shift	مجموع Total	فترتين double shif	فترة One shift	مجموع Total	فترتين double shif	فترة One shift		
2628	711	1917	451	451	0	13	0	13	553	0	553	1611	260	1351	M	ذكور
6854	1671	5183	563	563	0	0	0	0	3637	0	3637	2654	1108	1546	F	اناث
9482	2382	7100	1014	1014	0	13	0	13	4190	0	4190	4265	1368	2897	T	مجموع
2136	285	1851	34	34	0	0	0	0	1318	0	1318	784	251	533	M	ذكور
8280	425	7855	15	15	0	0	0	0	6921	0	6921	1344	410	934	F	اناث
10416	710	9706	49	49	0	0	0	0	8239	0	8239	2128	661	1467	T	مجموع
450	49	401	0	0	0	0	0	0	43	0	43	407	49	358	M	ذكور
1281	222	1059	0	0	0	0	0	0	514	0	514	767	222	545	F	اناث
1731	271	1460	0	0	0	0	0	0	557	0	557	1174	271	903	T	مجموع
1586	489	1097	107	107	0	0	0	0	466	0	466	1013	382	631	M	ذكور
5336	1106	4230	98	98	0	0	0	0	3174	0	3174	2064	1008	1056	F	اناث
6922	1595	5327	205	205	0	0	0	0	3640	0	3640	3077	1390	1687	T	مجموع
2957	874	2083	236	236	0	83	0	83	350	0	350	2288	638	1650	M	ذكور
7423	1904	5519	209	177	32	0	0	0	3559	0	3559	3655	1727	1928	F	اناث
10380	2778	7602	445	413	32	83	0	83	3909	0	3909	5943	2365	3578	T	مجموع
939	147	792	26	26	0	0	0	0	322	0	322	591	121	470	M	ذكور
3362	306	3056	26	26	0	129	0	129	2180	0	2180	1027	280	747	F	اناث
4301	453	3848	52	52	0	129	0	129	2502	0	2502	1618	401	1217	T	مجموع
516	5	511	0	0	0	0	0	0	83	0	83	433	5	428	M	ذكور
1463	68	1395	0	0	0	0	0	0	642	0	642	821	68	753	F	اناث
1979	73	1906	0	0	0	0	0	0	725	0	725	1254	73	1181	T	مجموع
664	33	631	20	20	0	82	0	82	0	0	0	562	13	549	M	ذكور
1080	158	922	53	53	0	0	0	0	39	0	39	988	105	883	F	اناث
1744	191	1553	73	73	0	82	0	82	39	0	39	1550	118	1432	T	مجموع
439	25	414	0	0	0	0	0	0	0	0	0	439	25	414	M	ذكور
761	51	710	0	0	0	0	0	0	61	0	61	700	51	649	F	اناث
1200	76	1124	0	0	0	0	0	0	61	0	61	1139	76	1063	T	مجموع
12315	2618	9697	874	874	0	178	0	178	3135	0	3135	8128	1744	6384	M	ذكور
35840	5911	29929	964	932	32	129	0	129	20727	0	20727	14020	4979	9041	F	اناث
48155	8529	39626	1838	1806	32	307	0	307	23862	0	23862	22148	6723	15425	T	مجموع

توزيع المعلمين حسب السلطة والمديرية والجنس والمرحلة لمحافظة العاصمة للعام 2018-2019
Distribution of Teachers by Authority, Directorate, Gender & Cycle In Capital Amman for The Year 2018-2019

المجموع العام				وكالة الغوث الدولية				حكومية اخرى				مدارس خاصة				وزارة التربية والتعليم				الجنس Gender	المديرية Directorate
Grand Total				UNRWA				Other Governmental				Private Schools				Ministry of Education					
مجموع Total	ثانوي Secondary	اساسي Basic	روضة Kindergarten	مجموع Total	ثانوي Secondary	اساسي Basic	روضة Kindergarten	مجموع Total	ثانوي Secondary	اساسي Basic	روضة Kindergarten	مجموع Total	ثانوي Secondary	اساسي Basic	روضة Kindergarten	مجموع Total	ثانوي Secondary	اساسي Basic	روضة Kindergarten		
2628	696	1932	0	451	0	451	0	13	8	5	0	553	246	307	0	1611	442	1169	0	M	ذكور
6854	783	5384	687	563	0	563	0	0	0	0	0	3637	312	2654	671	2654	471	2167	16	F	اناث
9482	1479	7316	687	1014	0	1014	0	13	8	5	0	4190	558	2961	671	4265	913	3336	16	T	مجموع
2136	754	1382	0	34	0	34	0	0	0	0	0	1318	555	763	0	784	199	585	0	M	ذكور
8280	1269	5972	1039	15	0	15	0	0	0	0	0	6921	947	4969	1005	1344	322	988	34	F	اناث
10416	2023	7354	1039	49	0	49	0	0	0	0	0	8239	1502	5732	1005	2128	521	1573	34	T	مجموع
450	95	355	0	0	0	0	0	0	0	0	0	43	8	35	0	407	87	320	0	M	ذكور
1281	116	1059	106	0	0	0	0	0	0	0	0	514	31	411	72	767	85	648	34	F	اناث
1731	211	1414	106	0	0	0	0	0	0	0	0	557	39	446	72	1174	172	968	34	T	مجموع
1586	450	1136	0	107	0	107	0	0	0	0	0	466	193	273	0	1013	257	756	0	M	ذكور
5336	687	4194	455	98	0	98	0	0	0	0	0	3174	236	2524	414	2064	451	1572	41	F	اناث
6922	1137	5330	455	205	0	205	0	0	0	0	0	3640	429	2797	414	3077	708	2328	41	T	مجموع
2957	615	2342	0	236	0	236	0	83	33	50	0	350	130	220	0	2288	452	1836	0	M	ذكور
7423	768	6051	604	209	0	209	0	0	0	0	0	3559	176	2814	569	3655	592	3028	35	F	اناث
10380	1383	8393	604	445	0	445	0	83	33	50	0	3909	306	3034	569	5943	1044	4864	35	T	مجموع
939	365	574	0	26	0	26	0	0	0	0	0	322	176	146	0	591	189	402	0	M	ذكور
3362	559	2440	363	26	0	26	0	129	54	75	0	2180	248	1591	341	1027	257	748	22	F	اناث
4301	924	3014	363	52	0	52	0	129	54	75	0	2502	424	1737	341	1618	446	1150	22	T	مجموع
516	172	344	0	0	0	0	0	0	0	0	0	83	43	40	0	433	129	304	0	M	ذكور
1463	221	1111	131	0	0	0	0	0	0	0	0	642	57	491	94	821	164	620	37	F	اناث
1979	393	1455	131	0	0	0	0	0	0	0	0	725	100	531	94	1254	293	924	37	T	مجموع
664	187	477	0	20	0	20	0	82	11	71	0	0	0	0	0	562	176	386	0	M	ذكور
1080	211	821	48	53	0	53	0	0	0	0	0	39	9	25	5	988	202	743	43	F	اناث
1744	398	1298	48	73	0	73	0	82	11	71	0	39	9	25	5	1550	378	1129	43	T	مجموع
439	133	306	0	0	0	0	0	0	0	0	0	0	0	0	0	439	133	306	0	M	ذكور
761	166	555	40	0	0	0	0	0	0	0	0	61	0	55	6	700	166	500	34	F	اناث
1200	299	861	40	0	0	0	0	0	0	0	0	61	0	55	6	1139	299	806	34	T	مجموع
12315	3467	8848	0	874	0	874	0	178	52	126	0	3135	1351	1784	0	8128	2064	6064	0	M	ذكور
35840	4780	27587	3473	964	0	964	0	129	54	75	0	20727	2016	15534	3177	14020	2710	11014	296	F	اناث
48155	8247	36435	3473	1838	0	1838	0	307	106	201	0	23862	3367	17318	3177	22148	4774	17078	296	T	مجموع

توزيع المعلمين حسب السلطة والمديرية والتأهيل لمحافظة العاصمة للعام 2018-2019
Distribution of Teachers by Authority, Directorate, Qualification In Capital Amman for The Year 2018-2019

المجموع العام			وكالة الغوث الدولية			حكومية اخرى			مدارس خاصة			وزارة التربية والتعليم			المديرية Directorate
Grand Total			UNRWA			Other Governmental			Private Schools			Ministry of Education			
المجموع Total	مؤهلين -Non Qualified	مؤهلين Qualified	المجموع Total	مؤهلين -Non Qualified	مؤهلين Qualified	المجموع Total	مؤهلين -Non Qualified	مؤهلين Qualified	المجموع Total	مؤهلين -Non Qualified	مؤهلين Qualified	المجموع Total	مؤهلين -Non Qualified	مؤهلين Qualified	
9482	883	8599	1014	5	1009	13	0	13	4190	710	3480	4265	168	4097	لواء قصبة عمان Amman Qasbah
10416	665	9751	49	0	49	0	0	0	8239	566	7673	2128	99	2029	لواء الجامعة Aljamaah
1731	165	1566	0	0	0	0	0	0	557	90	467	1174	75	1099	لواء سحاب Sahab
6922	635	6287	205	5	200	0	0	0	3640	461	3179	3077	169	2908	لواء القويسمة Al-qwesmeh
10380	1075	9305	445	13	432	83	6	77	3909	690	3219	5943	366	5577	لواء ماركا Marka
4301	317	3984	52	4	48	129	6	123	2502	201	2301	1618	106	1512	لواء وادي السير Wadi Alseer
1979	150	1829	0	0	0	0	0	0	725	91	634	1254	59	1195	لواء ناعور Naaor
1744	81	1663	73	0	73	82	0	82	39	0	39	1550	81	1469	لواء الجيزة JezeH
1200	89	1111	0	0	0	0	0	0	61	0	61	1139	89	1050	لواء الموقر Mowaqar
48155	4060	44095	1838	27	1811	307	12	295	23862	2809	21053	22148	1212	20936	المجموع Total

Note: Qualified teachers : Those who hold bachelor degree & above

ملاحظة المعلمون المؤهلون: المعلمون الذين يحملون درجة البكالوريوس فما فوق

توزيع الطلبة حسب السلطة والمديرية والجنس والملكية لمحافظة العاصمة للعام 2018-2019
Distribution of Students by Authority, Directorate, Gender & Ownership In Capital Amman for The Year 2018-2019

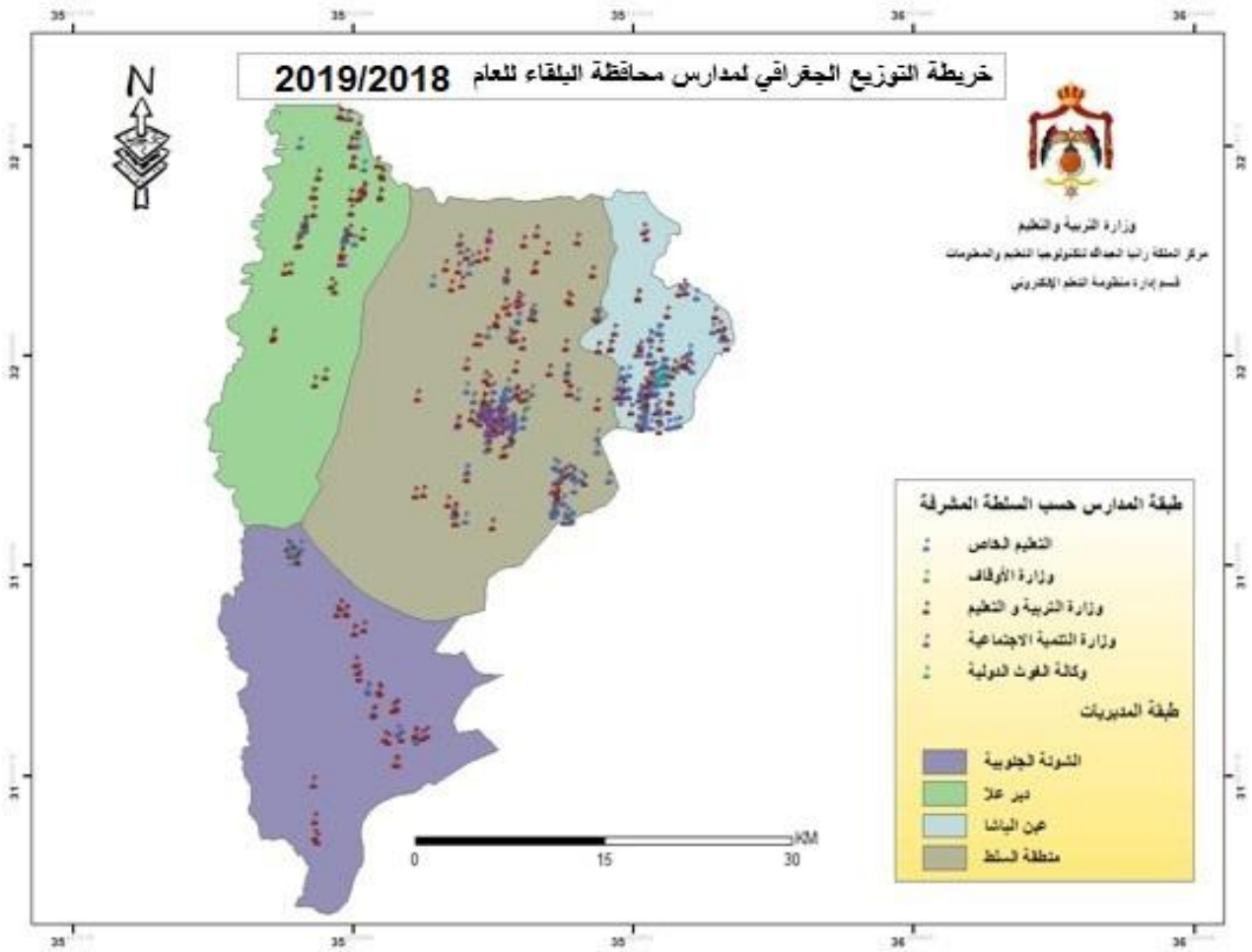
المجموع العام		وكالة الغوث الدولية			حكومية اخرى			مدارس خاصة			وزارة التربية والتعليم			الجنس Gender	المديرية Directorate	
Grand Total		UNRWA			Other Governmental			Private Schools			Ministry of Education					
مجموع Total	مستأجر Rented	ملك Owned	مجموع Total	مستأجر Rented	ملك Owned	مجموع Total	مستأجر Rented	ملك Owned	مجموع Total	مستأجر Rented	ملك Owned	مجموع Total	مستأجر Rented	ملك Owned		
80252	15309	64943	12775	4346	8429	126	0	126	27762	7961	19801	39589	3002	36587	M ذكور	لواء قسبة عمان Amman Qasbah
81521	18299	63222	13964	5713	8251	0	0	0	22624	5935	16689	44933	6651	38282	F اناث	
161773	33608	128165	26739	10059	16680	126	0	126	50386	13896	36490	84522	9653	74869	T مجموع	
70264	15707	54557	906	879	27	0	0	0	50232	14775	35457	19126	53	19073	M ذكور	لواء الجامعة Aljamaah
67130	11715	55415	360	0	360	0	0	0	42520	11679	30841	24250	36	24214	F اناث	
137394	27422	109972	1266	879	387	0	0	0	92752	26454	66298	43376	89	43287	T مجموع	
15494	5941	9553	0	0	0	0	0	0	4974	3659	1315	10520	2282	8238	M ذكور	لواء سحاب Sahab
15047	1837	13210	0	0	0	0	0	0	2705	1488	1217	12342	349	11993	F اناث	
30541	7778	22763	0	0	0	0	0	0	7679	5147	2532	22862	2631	20231	T مجموع	
67554	6929	60625	3437	0	3437	0	0	0	30751	4755	25996	33366	2174	31192	M ذكور	لواء القويسمة Al-qwesmeh
68302	5562	62740	3211	0	3211	0	0	0	20567	3036	17531	44524	2526	41998	F اناث	
135856	12491	123365	6648	0	6648	0	0	0	51318	7791	43527	77890	4700	73190	T مجموع	
95892	17680	78212	7103	637	6466	1083	0	1083	31688	9548	22140	56018	7495	48523	M ذكور	لواء ماركا Marka
92442	13012	79430	5677	434	5243	0	0	0	22425	6439	15986	64340	6139	58201	F اناث	
188334	30692	157642	12780	1071	11709	1083	0	1083	54113	15987	38126	120358	13634	106724	T مجموع	
32066	6590	25476	777	0	777	0	0	0	16144	5584	10560	15145	1006	14139	M ذكور	لواء وادي السير Wadi Alseer
31252	4315	26937	548	0	548	1055	0	1055	12750	3722	9028	16899	593	16306	F اناث	
63318	10905	52413	1325	0	1325	1055	0	1055	28894	9306	19588	32044	1599	30445	T مجموع	
14348	2328	12020	0	0	0	0	0	0	4721	1737	2984	9627	591	9036	M ذكور	لواء ناغور Naaor
14087	1340	12747	0	0	0	0	0	0	2934	895	2039	11153	445	10708	F اناث	
28435	3668	24767	0	0	0	0	0	0	7655	2632	5023	20780	1036	19744	T مجموع	
8813	996	7817	643	0	643	326	0	326	480	95	385	7364	901	6463	M ذكور	لواء الجيزة Jezeh
9548	774	8774	1361	0	1361	0	0	0	331	45	286	7856	729	7127	F اناث	
18361	1770	16591	2004	0	2004	326	0	326	811	140	671	15220	1630	13590	T مجموع	
8063	2033	6030	0	0	0	0	0	0	530	210	320	7533	1823	5710	M ذكور	لواء الموقر Mowaqar
8166	1477	6689	0	0	0	0	0	0	297	95	202	7869	1382	6487	F اناث	
16229	3510	12719	0	0	0	0	0	0	827	305	522	15402	3205	12197	T مجموع	
392746	73513	319233	25641	5862	19779	1535	0	1535	167282	48324	118958	198288	19327	178961	M ذكور	المجموع Total
387495	58331	329164	25121	6147	18974	1055	0	1055	127153	33334	93819	234166	18850	215316	F اناث	
780241	131844	648397	50762	12009	38753	2590	0	2590	294435	81658	212777	432454	38177	394277	T مجموع	

توزيع الطلبة حسب السلطة والمديرية والجنس والفترة لمحافظة العاصمة للعام 2018-2019
Distribution of Students by Authority, Directorate, Gender & Shifts In Capital Amman for The Year 2018-2019

المجموع العام			وكالة الغوث الدولية			حكومية اخرى			مدارس خاصة			وزارة التربية والتعليم			الجنس Gender	المديرية Directorate
Grand Total			UNRWA			Other Governmental			Private Schools			Ministry of Education				
مجموع Total	فترتين double shif	فترة One shift	مجموع Total	فترتين double shif	فترة One shift	مجموع Total	فترتين double shif	فترة One shift	مجموع Total	فترتين double shif	فترة One shift	مجموع Total	فترتين double shif	فترة One shift		
80252	23919	56333	12775	12775	0	126	0	126	27762	0	27762	39589	11144	28445	M ذكور	لواء قصبة عمان Amman Qasbah
81521	32162	49359	13964	13964	0	0	0	0	22624	0	22624	44933	18198	26735	F اناث	
161773	56081	105692	26739	26739	0	126	0	126	50386	0	50386	84522	29342	55180	T مجموع	
70264	7438	62826	906	906	0	0	0	0	50232	0	50232	19126	6532	12594	M ذكور	لواء الجامعة Aljamaah
67130	7970	59160	360	360	0	0	0	0	42520	0	42520	24250	7610	16640	F اناث	
137394	15408	121986	1266	1266	0	0	0	0	92752	0	92752	43376	14142	29234	T مجموع	
15494	2221	13273	0	0	0	0	0	0	4974	0	4974	10520	2221	8299	M ذكور	لواء سحاب Sahab
15047	3532	11515	0	0	0	0	0	0	2705	0	2705	12342	3532	8810	F اناث	
30541	5753	24788	0	0	0	0	0	0	7679	0	7679	22862	5753	17109	T مجموع	
67554	17705	49849	3437	3437	0	0	0	0	30751	0	30751	33366	14268	19098	M ذكور	لواء القويسمة Al-qwesmeh
68302	26044	42258	3211	3211	0	0	0	0	20567	0	20567	44524	22833	21691	F اناث	
135856	43749	92107	6648	6648	0	0	0	0	51318	0	51318	77890	37101	40789	T مجموع	
95892	25604	70288	7103	7103	0	1083	0	1083	31688	0	31688	56018	18501	37517	M ذكور	لواء ماركا Marka
92442	36923	55519	5677	4697	980	0	0	0	22425	0	22425	64340	32226	32114	F اناث	
188334	62527	125807	12780	11800	980	1083	0	1083	54113	0	54113	120358	50727	69631	T مجموع	
32066	5252	26814	777	777	0	0	0	0	16144	0	16144	15145	4475	10670	M ذكور	لواء وادي السير Wadi Alseer
31252	6434	24818	548	548	0	1055	0	1055	12750	0	12750	16899	5886	11013	F اناث	
63318	11686	51632	1325	1325	0	1055	0	1055	28894	0	28894	32044	10361	21683	T مجموع	
14348	419	13929	0	0	0	0	0	0	4721	0	4721	9627	419	9208	M ذكور	لواء ناعور Naor
14087	845	13242	0	0	0	0	0	0	2934	0	2934	11153	845	10308	F اناث	
28435	1264	27171	0	0	0	0	0	0	7655	0	7655	20780	1264	19516	T مجموع	
8813	1215	7598	643	643	0	326	0	326	480	0	480	7364	572	6792	M ذكور	لواء الجيزة Jezeh
9548	2624	6924	1361	1361	0	0	0	0	331	0	331	7856	1263	6593	F اناث	
18361	3839	14522	2004	2004	0	326	0	326	811	0	811	15220	1835	13385	T مجموع	
8063	662	7401	0	0	0	0	0	0	530	0	530	7533	662	6871	M ذكور	لواء الموقر Mowaqar
8166	667	7499	0	0	0	0	0	0	297	0	297	7869	667	7202	F اناث	
16229	1329	14900	0	0	0	0	0	0	827	0	827	15402	1329	14073	T مجموع	
392746	84435	308311	25641	25641	0	1535	0	1535	167282	0	167282	198288	58794	139494	M ذكور	المجموع Total
387495	117201	270294	25121	24141	980	1055	0	1055	127153	0	127153	234166	93060	141106	F اناث	
780241	201636	578605	50762	49782	980	2590	0	2590	294435	0	294435	432454	151854	280600	T مجموع	

توزيع الطلبة حسب السلطة والمديرية والجنس والمرحلة لمحافظه العاصمة للعام 2018-2019
Distribution of Students by Authority, Directorate, Gender & Cycle In Capital Amman for The Year 2018-2019

المجموع العام				وكالة الفوت الدولية				حكومية اخرى				مدارس خاصة				وزارة التربية والتعليم				الجنس	المديرية
Grand Total				UNRWA				Other Governmental				Private Schools				Ministry of Education					
مجموع	ثانوي	اساسي	روضة	مجموع	ثانوي	اساسي	روضة	مجموع	ثانوي	اساسي	روضة	مجموع	ثانوي	اساسي	روضة	مجموع	ثانوي	اساسي	روضة	Gender	Directorate
Total	Secondary	Basic	Kindergarten	Total	Secondary	Basic	Kindergarten	Total	Secondary	Basic	Kindergarten	Total	Secondary	Basic	Kindergarten	Total	Secondary	Basic	Kindergarten		
80252	8755	67128	4369	12775	0	12775	0	126	29	97	0	27762	2100	21459	4203	39589	6626	32797	166	M	ذكور
81521	9861	67463	4197	13964	0	13964	0	0	0	0	0	22624	2021	16568	4035	44933	7840	36931	162	F	اناث
161773	18616	134591	8566	26739	0	26739	0	126	29	97	0	50386	4121	38027	8238	84522	14466	69728	328	T	مجموع
70264	8797	55040	6427	906	0	906	0	0	0	0	0	50232	5593	38562	6077	19126	3204	15572	350	M	ذكور
67130	8934	52279	5917	360	0	360	0	0	0	0	0	42520	5080	31947	5493	24250	3854	19972	424	F	اناث
137394	17731	107319	12344	1266	0	1266	0	0	0	0	0	92752	10673	70509	11570	43376	7058	35544	774	T	مجموع
15494	1376	13010	1108	0	0	0	0	0	0	0	0	4974	117	4199	658	10520	1259	8811	450	M	ذكور
15047	1436	12592	1019	0	0	0	0	0	0	0	0	2705	69	2087	549	12342	1367	10505	470	F	اناث
30541	2812	25602	2127	0	0	0	0	0	0	0	0	7679	186	6286	1207	22862	2626	19316	920	T	مجموع
67554	5550	57958	4046	3437	0	3437	0	0	0	0	0	30751	2175	25166	3410	33366	3375	29355	636	M	ذكور
68302	7099	57344	3859	3211	0	3211	0	0	0	0	0	20567	1473	15959	3135	44524	5626	38174	724	F	اناث
135856	12649	115302	7905	6648	0	6648	0	0	0	0	0	51318	3648	41125	6545	77890	9001	67529	1360	T	مجموع
95892	9326	81734	4832	7103	0	7103	0	1083	446	637	0	31688	1343	25971	4374	56018	7537	48023	458	M	ذكور
92442	10668	77167	4607	5677	0	5677	0	0	0	0	0	22425	1006	17301	4118	64340	9662	54189	489	F	اناث
188334	19994	158901	9439	12780	0	12780	0	1083	446	637	0	54113	2349	43272	8492	120358	17199	102212	947	T	مجموع
32066	3669	25802	2595	777	0	777	0	0	0	0	0	16144	1227	12585	2332	15145	2442	12440	263	M	ذكور
31252	3606	25376	2270	548	0	548	0	1055	226	829	0	12750	991	9735	2024	16899	2389	14264	246	F	اناث
63318	7275	51178	4865	1325	0	1325	0	1055	226	829	0	28894	2218	22320	4356	32044	4831	26704	509	T	مجموع
14348	1427	11960	961	0	0	0	0	0	0	0	0	4721	294	3830	597	9627	1133	8130	364	M	ذكور
14087	1700	11456	931	0	0	0	0	0	0	0	0	2934	243	2159	532	11153	1457	9297	399	F	اناث
28435	3127	23416	1892	0	0	0	0	0	0	0	0	7655	537	5989	1129	20780	2590	17427	763	T	مجموع
8813	968	7461	384	643	0	643	0	326	102	224	0	480	167	278	35	7364	699	6316	349	M	ذكور
9548	970	8136	442	1361	0	1361	0	0	0	0	0	331	133	167	31	7856	837	6608	411	F	اناث
18361	1938	15597	826	2004	0	2004	0	326	102	224	0	811	300	445	66	15220	1536	12924	760	T	مجموع
8063	622	7038	403	0	0	0	0	0	0	0	0	530	0	481	49	7533	622	6557	354	M	ذكور
8166	780	6984	402	0	0	0	0	0	0	0	0	297	0	249	48	7869	780	6735	354	F	اناث
16229	1402	14022	805	0	0	0	0	0	0	0	0	827	0	730	97	15402	1402	13292	708	T	مجموع
392746	40490	327131	25125	25641	0	25641	0	1535	577	958	0	167282	13016	132531	21735	198288	26897	168001	3390	M	ذكور
387495	45054	318797	23644	25121	0	25121	0	1055	226	829	0	127153	11016	96172	19965	234166	33812	196675	3679	F	اناث
780241	85544	645928	48769	50762	0	50762	0	2590	803	1787	0	294435	24032	228703	41700	432454	60709	364676	7069	T	مجموع



توزيع المدارس حسب السلطة والمديرية والجنس والملكية لمحافظة البلقاء للعام 2018-2019
Distribution of Schools by Authority, Directorate, Gender & Ownership In Balqa for The Year 2018-2019

المجموع العام			وكالة الغوث الدولية			حكومية اخرى			مدارس خاصة			وزارة التربية والتعليم			الجنس Gender	المديرية Directorate
Grand Total			UNRWA			Other Governmental			Private Schools			Ministry of Education				
مجموع Total	مستأجر Rented	ملك Owned	مجموع Total	مستأجر Rented	ملك Owned	مجموع Total	مستأجر Rented	ملك Owned	مجموع Total	مستأجر Rented	ملك Owned	مجموع Total	مستأجر Rented	ملك Owned		
36	3	33	0	0	0	1	0	1	2	0	2	33	3	30	M ذكور	السلط Salt
10	1	9	0	0	0	0	0	0	1	0	1	9	1	8	F اناث	
185	71	114	0	0	0	0	0	0	117	54	63	68	17	51	Co مختلطة	
231	75	156	0	0	0	1	0	1	120	54	66	110	21	89	T مجموع	
14	0	14	1	0	1	0	0	0	0	0	0	13	0	13	M ذكور	الشونة الجنوبية South Shouna
3	0	3	1	0	1	0	0	0	0	0	0	2	0	2	F اناث	
32	12	20	0	0	0	0	0	0	12	11	1	20	1	19	Co مختلطة	
49	12	37	2	0	2	0	0	0	12	11	1	35	1	34	T مجموع	
21	3	18	1	1	0	0	0	0	0	0	0	20	2	18	M ذكور	ديرعلا Deir Alla
2	1	1	1	1	0	0	0	0	0	0	0	1	0	1	F اناث	
41	10	31	0	0	0	0	0	0	14	9	5	27	1	26	Co مختلطة	
64	14	50	2	2	0	0	0	0	14	9	5	48	3	45	T مجموع	
28	1	27	8	0	8	0	0	0	0	0	0	20	1	19	M ذكور	عين الباشا Ain Albasha
11	0	11	6	0	6	0	0	0	0	0	0	5	0	5	F اناث	
117	46	71	2	0	2	0	0	0	79	34	45	36	12	24	Co مختلطة	
156	47	109	16	0	16	0	0	0	79	34	45	61	13	48	T مجموع	
99	7	92	10	1	9	1	0	1	2	0	2	86	6	80	M ذكور	المجموع Total
26	2	24	8	1	7	0	0	0	1	0	1	17	1	16	F اناث	
375	139	236	2	0	2	0	0	0	222	108	114	151	31	120	Co مختلطة	
500	148	352	20	2	18	1	0	1	225	108	117	254	38	216	T مجموع	

توزيع المدارس حسب السلطة والمديرية والجنس والفترة لمحافظة البلقاء للعام 2018-2019
Distribution of Schools by Authority, Directorate, Gender & Shifts In Balqa for The Year 2018-2019

المجموع العام			وكالة الغوث الدولية			حكومية اخرى			مدارس خاصة			وزارة التربية والتعليم			الجنس Gender	المديرية Directorate
Grand Total			UNRWA			Other Governmental			Private Schools			Ministry of Education				
مجموع Total	فترتين double shif	فترة One shift	مجموع Total	فترتين double shif	فترة One shift	مجموع Total	فترتين double shif	فترة One shift	مجموع Total	فترتين double shif	فترة One shift	مجموع Total	فترتين double shif	فترة One shift		
36	0	36	0	0	0	1	0	1	2	0	2	33	0	33	M	ذكور
10	0	10	0	0	0	0	0	0	1	0	1	9	0	9	F	اناث
185	2	183	0	0	0	0	0	0	117	0	117	68	2	66	Co	مختلطة
231	2	229	0	0	0	1	0	1	120	0	120	110	2	108	T	مجموع
14	1	13	1	1	0	0	0	0	0	0	0	13	0	13	M	ذكور
3	1	2	1	1	0	0	0	0	0	0	0	2	0	2	F	اناث
32	0	32	0	0	0	0	0	0	12	0	12	20	0	20	Co	مختلطة
49	2	47	2	2	0	0	0	0	12	0	12	35	0	35	T	مجموع
21	1	20	1	1	0	0	0	0	0	0	0	20	0	20	M	ذكور
2	1	1	1	1	0	0	0	0	0	0	0	1	0	1	F	اناث
41	0	41	0	0	0	0	0	0	14	0	14	27	0	27	Co	مختلطة
64	2	62	2	2	0	0	0	0	14	0	14	48	0	48	T	مجموع
28	12	16	8	8	0	0	0	0	0	0	0	20	4	16	M	ذكور
11	6	5	6	6	0	0	0	0	0	0	0	5	0	5	F	اناث
117	10	107	2	2	0	0	0	0	79	0	79	36	8	28	Co	مختلطة
156	28	128	16	16	0	0	0	0	79	0	79	61	12	49	T	مجموع
99	14	85	10	10	0	1	0	1	2	0	2	86	4	82	M	ذكور
26	8	18	8	8	0	0	0	0	1	0	1	17	0	17	F	اناث
375	12	363	2	2	0	0	0	0	222	0	222	151	10	141	Co	مختلطة
500	34	466	20	20	0	1	0	1	225	0	225	254	14	240	T	مجموع

توزيع المدارس حسب السلطة والمديرية والجنس والمرحلة لمحافظة البلقاء للعام 2018-2019
Distribution of Schools by Authority, Directorate, Gender & Cycle Schools in Balqa for The Year 2018-2019

المجموع العام				وكالة الغوث الدولية				حكومية اخرى				مدارس خاصة				وزارة التربية والتعليم				الجنس Gender	المديرية Directorate	
Grand Total				UNRWA				Other Governmental				Private Schools				Ministry of Education						
مجموع Total	ثانوي Secondary	اساسي Basic	روضة Kindergarten	مجموع Total	ثانوي Secondary	اساسي Basic	روضة Kindergarten	مجموع Total	ثانوي Secondary	اساسي Basic	روضة Kindergarten	مجموع Total	ثانوي Secondary	اساسي Basic	روضة Kindergarten	مجموع Total	ثانوي Secondary	اساسي Basic	روضة Kindergarten			
36	22	14	0	0	0	0	0	1	1	0	0	2	2	0	0	33	19	14	0	M	ذكور	السلط Salt
10	9	1	0	0	0	0	0	0	0	0	0	1	1	0	0	9	8	1	0	F	اناث	
185	21	103	61	0	0	0	0	0	0	0	0	117	9	47	61	68	12	56	0	Co	مختلطة	
231	52	118	61	0	0	0	0	1	1	0	0	120	12	47	61	110	39	71	0	T	مجموع	
14	10	4	0	1	0	1	0	0	0	0	0	0	0	0	0	13	10	3	0	M	ذكور	الشونة الجنوبية South Shouna
3	2	1	0	1	0	1	0	0	0	0	0	0	0	0	0	2	2	0	0	F	اناث	
32	8	19	5	0	0	0	0	0	0	0	0	12	0	7	5	20	8	12	0	Co	مختلطة	
49	20	24	5	2	0	2	0	0	0	0	0	12	0	7	5	35	20	15	0	T	مجموع	
21	6	15	0	1	0	1	0	0	0	0	0	0	0	0	0	20	6	14	0	M	ذكور	ديرعلا Deir Alla
2	1	1	0	1	0	1	0	0	0	0	0	0	0	0	0	1	1	0	0	F	اناث	
41	5	25	11	0	0	0	0	0	0	0	0	14	0	3	11	27	5	22	0	Co	مختلطة	
64	12	41	11	2	0	2	0	0	0	0	0	14	0	3	11	48	12	36	0	T	مجموع	
28	10	18	0	8	0	8	0	0	0	0	0	0	0	0	0	20	10	10	0	M	ذكور	عين الباشا Ain Albasha
11	5	6	0	6	0	6	0	0	0	0	0	0	0	0	0	5	5	0	0	F	اناث	
117	16	58	43	2	0	2	0	0	0	0	0	79	7	29	43	36	9	27	0	Co	مختلطة	
156	31	82	43	16	0	16	0	0	0	0	0	79	7	29	43	61	24	37	0	T	مجموع	
99	48	51	0	10	0	10	0	1	1	0	0	2	2	0	0	86	45	41	0	M	ذكور	المجموع Total
26	17	9	0	8	0	8	0	0	0	0	0	1	1	0	0	17	16	1	0	F	اناث	
375	50	205	120	2	0	2	0	0	0	0	0	222	16	86	120	151	34	117	0	Co	مختلطة	
500	115	265	120	20	0	20	0	1	1	0	0	225	19	86	120	254	95	159	0	T	مجموع	

توزيع الشعب حسب السلطة والمديرية والجنس والملكية لمحافظة البلقاء للعام 2018-2019
Distribution of Class-Units by Authority, Directorate, Gender & Ownership In Balqa for The Year 2018-2019

المجموع العام			وكالة الفوت الدولية			حكومية اخرى			مدارس خاصة			وزارة التربية والتعليم			الجنس Gender	المديرية Directorate
Grand Total			UNRWA			Other Governmental			Private Schools			Ministry of Education				
مجموع Total	مستأجر Rented	ملك Owned	مجموع Total	مستأجر Rented	ملك Owned	مجموع Total	مستأجر Rented	ملك Owned	مجموع Total	مستأجر Rented	ملك Owned	مجموع Total	مستأجر Rented	ملك Owned		
585	60	525	0	0	0	7	0	7	202	36	166	376	24	352	M	ذكور
610	56	554	0	0	0	0	0	0	122	13	109	488	43	445	F	اناث
1156	350	806	0	0	0	0	0	0	734	255	479	422	95	327	Co	مختلطة
2351	466	1885	0	0	0	7	0	7	1058	304	754	1286	162	1124	T	مجموع
187	7	180	20	0	20	0	0	0	7	7	0	160	0	160	M	ذكور
192	0	192	21	0	21	0	0	0	0	0	0	171	0	171	F	اناث
230	59	171	0	0	0	0	0	0	58	50	8	172	9	163	Co	مختلطة
609	66	543	41	0	41	0	0	0	65	57	8	503	9	494	T	مجموع
236	26	210	10	10	0	0	0	0	0	0	0	226	16	210	M	ذكور
245	12	233	10	10	0	0	0	0	1	0	1	234	2	232	F	اناث
243	48	195	0	0	0	0	0	0	66	40	26	177	8	169	Co	مختلطة
724	86	638	20	20	0	0	0	0	67	40	27	637	26	611	T	مجموع
611	41	570	175	0	175	0	0	0	171	34	137	265	7	258	M	ذكور
602	45	557	164	0	164	0	0	0	91	17	74	347	28	319	F	اناث
836	262	574	38	0	38	0	0	0	486	179	307	312	83	229	Co	مختلطة
2049	348	1701	377	0	377	0	0	0	748	230	518	924	118	806	T	مجموع
1619	134	1485	205	10	195	7	0	7	380	77	303	1027	47	980	M	ذكور
1649	113	1536	195	10	185	0	0	0	214	30	184	1240	73	1167	F	اناث
2465	719	1746	38	0	38	0	0	0	1344	524	820	1083	195	888	Co	مختلطة
5733	966	4767	438	20	418	7	0	7	1938	631	1307	3350	315	3035	T	مجموع

توزيع الشعب حسب السلطة والمديرية والجنس والفترة لمحافظة البلقاء للعام 2018-2019
Distribution of Class-Units by Authority, Directorate, Gender & Shifts In Balqa for the Year 2018-2019

المجموع العام			وكالة الغوث الدولية			حكومية اخرى			مدارس خاصة			وزارة التربية والتعليم			الجنس Gender	المديرية Directorate
Grand Total			UNRWA			Other Governmental			Private Schools			Ministry of Education				
مجموع Total	فترتين double shif	فترة One shift	مجموع Total	فترتين double shif	فترة One shift	مجموع Total	فترتين double shif	فترة One shift	مجموع Total	فترتين double shif	فترة One shift	مجموع Total	فترتين double shif	فترة One shift		
585	0	585	0	0	0	7	0	7	202	0	202	376	0	376	M ذكور	
610	11	599	0	0	0	0	0	0	122	0	122	488	11	477	F اناث	السلط Salt
1156	19	1137	0	0	0	0	0	0	734	0	734	422	19	403	Co مختلطة	
2351	30	2321	0	0	0	7	0	7	1058	0	1058	1286	30	1256	T مجموع	
187	20	167	20	20	0	0	0	0	7	0	7	160	0	160	M ذكور	
192	21	171	21	21	0	0	0	0	0	0	0	171	0	171	F اناث	الشونة الجنوبية South Shouna
230	0	230	0	0	0	0	0	0	58	0	58	172	0	172	Co مختلطة	
609	41	568	41	41	0	0	0	0	65	0	65	503	0	503	T مجموع	
236	10	226	10	10	0	0	0	0	0	0	0	226	0	226	M ذكور	ديرعلا Deir Alla
245	10	235	10	10	0	0	0	0	1	0	1	234	0	234	F اناث	
243	0	243	0	0	0	0	0	0	66	0	66	177	0	177	Co مختلطة	
724	20	704	20	20	0	0	0	0	67	0	67	637	0	637	T مجموع	
611	230	381	175	175	0	0	0	0	171	0	171	265	55	210	M ذكور	عين الباشا Ain Albasha
602	276	326	164	164	0	0	0	0	91	0	91	347	112	235	F اناث	
836	128	708	38	38	0	0	0	0	486	0	486	312	90	222	Co مختلطة	
2049	634	1415	377	377	0	0	0	0	748	0	748	924	257	667	T مجموع	
1619	260	1359	205	205	0	7	0	7	380	0	380	1027	55	972	M ذكور	المجموع Total
1649	318	1331	195	195	0	0	0	0	214	0	214	1240	123	1117	F اناث	
2465	147	2318	38	38	0	0	0	0	1344	0	1344	1083	109	974	Co مختلطة	
5733	725	5008	438	438	0	7	0	7	1938	0	1938	3350	287	3063	T مجموع	

توزيع الشعب في محافظة "البلقاء" حسب المديرية والجنس والمرحلة في وزارة التربية والتعليم للعام 2018-2019
Distribution of Class-Units in "Balqa" Governorate by Directorate, Gender & Cycle In MOE Schools for The Year 2018-2019

Ministry Of Education وزارة التربية والتعليم															المديرية Directorate	
Total المجموع				Secondary الثانوي				Primary الأساسي				الروضة Kindergarten				
T مجموع	مختلطة Co	إناث F	ذكور M	T مجموع	مختلطة Co	إناث F	ذكور M	T مجموع	مختلطة Co	إناث F	ذكور M	T مجموع	مختلطة Co	إناث F		ذكور M
1286	422	488	376	200	0	108	92	1037	373	380	284	49	49	0	0	السلط Salt
503	172	171	160	64	0	36	28	411	144	135	132	28	28	0	0	الشونة الجنوبية South Shouna
637	177	234	226	59	6	30	23	534	127	204	203	44	44	0	0	ديرعلا Deir Alla
924	312	347	265	146	2	88	56	737	269	259	209	41	41	0	0	عين الباشا Ain Albasha
3350	1083	1240	1027	469	8	262	199	2719	913	978	828	162	162	0	0	المجموع Total

توزيع الشعب في محافظة "البلقاء" حسب المديرية والجنس والمرحلة في المدارس الخاصة للعام 2018-2019
Distribution of Class-Units in "Balqa" Governorate by Directorate, Gender & Cycle In Private Schools for The Year 2018-2019

Private Schools مدارس خاصة															المديرية Directorate	
Total المجموع				Secondary الثانوي				Primary الأساسي				الروضة Kindergarten				
T مجموع	مختلطة Co	إناث F	ذكور M	T مجموع	مختلطة Co	إناث F	ذكور M	T مجموع	مختلطة Co	إناث F	ذكور M	T مجموع	مختلطة Co	إناث F		ذكور M
1058	734	122	202	64	19	20	25	786	511	101	174	208	204	1	3	السلط Salt
65	58	0	7	0	0	0	0	50	43	0	7	15	15	0	0	الشونة الجنوبية South Shouna
67	66	1	0	0	0	0	0	30	30	0	0	37	36	1	0	ديرعلا Deir Alla
748	486	91	171	52	11	16	25	532	315	73	144	164	160	2	2	عين الباشا Ain Albasha
1938	1344	214	380	116	30	36	50	1398	899	174	325	424	415	4	5	المجموع Total

توزيع الشعب في محافظة "البلقاء" حسب المديرية والجنس والمرحلة في المدارس الحكومية الأخرى للعام 2018-2019
Distribution of Class-Units in "Balqa" Governorate by Directorate, Gender & Cycle In Other Governmental Schools for The Year 2018-2019

Other Governmental حكومية أخرى															المديرية Directorate	
Total المجموع				Secondary الثانوي				Primary الأساسي				الروضة Kindergarten				
T مجموع	مختلطة Co	إناث F	ذكور M	T مجموع	مختلطة Co	إناث F	ذكور M	T مجموع	مختلطة Co	إناث F	ذكور M	T مجموع	مختلطة Co	إناث F		ذكور M
7	0	0	7	2	0	0	2	5	0	0	5	0	0	0	0	السلط Salt
0	0	0	0	0	0	0	0	0	0	0	0	0	0	0	0	الشونة الجنوبية South Shouna
0	0	0	0	0	0	0	0	0	0	0	0	0	0	0	0	ديرعلا Deir Alla
0	0	0	0	0	0	0	0	0	0	0	0	0	0	0	0	عين الباشا Ain Albasha
7	0	0	7	2	0	0	2	5	0	0	5	0	0	0	0	المجموع Total

توزيع الشعب في محافظة "البلقاء" حسب المديرية والجنس والمرحلة في مدارس وكالة الغوث للعام 2018-2019
Distribution of Class-Units in "Balqa" Governorate by Directorate, Gender & Cycle In UNRWA Schools for The Year 2018-2019

UNRWA وكالة الغوث															المديرية Directorate	
Total المجموع				Secondary الثانوي				Primary الأساسي				الروضة Kindergarten				
T مجموع	مختلطة Co	إناث F	ذكور M	T مجموع	مختلطة Co	إناث F	ذكور M	T مجموع	مختلطة Co	إناث F	ذكور M	T مجموع	مختلطة Co	إناث F		ذكور M
0	0	0	0	0	0	0	0	0	0	0	0	0	0	0	0	السلط Salt
41	0	21	20	0	0	0	0	41	0	21	20	0	0	0	0	الشونة الجنوبية South Shouna
20	0	10	10	0	0	0	0	20	0	10	10	0	0	0	0	ديرعلا Deir Alla
377	38	164	175	0	0	0	0	377	38	164	175	0	0	0	0	عين الباشا Ain Albasha
438	38	195	205	0	0	0	0	438	38	195	205	0	0	0	0	المجموع Total

توزيع الشعب في محافظة "البلقاء" حسب المديرية والجنس والمرحلة لجميع السلطات للعام 2018-2019
Distribution of Class-Units in "Balqa" Governorate by Directorate, Gender & Cycle In All Authorities for The Year 2018-2019

All Authorities جميع السلطات															المديرية Directorate	
Total المجموع				Secondary الثانوي				Primary الأساسي				الروضة Kindergarten				
T مجموع	مختلطة Co	إناث F	ذكور M	T مجموع	مختلطة Co	إناث F	ذكور M	T مجموع	مختلطة Co	إناث F	ذكور M	T مجموع	مختلطة Co	إناث F		ذكور M
2351	1156	610	585	266	19	128	119	1828	884	481	463	257	253	1	3	السلط Salt
609	230	192	187	64	0	36	28	502	187	156	159	43	43	0	0	الشونة الجنوبية South Shouna
724	243	245	236	59	6	30	23	584	157	214	213	81	80	1	0	ديرعلا Deir Alla
2049	836	602	611	198	13	104	81	1646	622	496	528	205	201	2	2	عين الباشا Ain Albasha
5733	2465	1649	1619	587	38	298	251	4560	1850	1347	1363	586	577	4	5	المجموع Total

توزيع المعلمين حسب السلطة والمديرية والجنس والملكية لمحافظة البلقاء للعام 2018-2019
Distribution of Teachers by Authority, Directorate, Gender & Ownership In Balqa for The Year 2018-2019

المجموع العام			وكالة الغوث الدولية			حكومية اخرى			مدارس خاصة			وزارة التربية والتعليم			الجنس Gender	المديرية Directorate
Grand Total			UNRWA			Other Governmental			Private Schools			Ministry of Education				
مجموع Total	مستأجر Rented	ملك Owned	مجموع Total	مستأجر Rented	ملك Owned	مجموع Total	مستأجر Rented	ملك Owned	مجموع Total	مستأجر Rented	ملك Owned	مجموع Total	مستأجر Rented	ملك Owned		
797	54	743	0	0	0	12	0	12	84	5	79	701	49	652	M	ذكور
2766	562	2204	0	0	0	0	0	0	1313	365	948	1453	197	1256	F	اناث
3563	616	2947	0	0	0	12	0	12	1397	370	1027	2154	246	1908	T	مجموع
338	0	338	37	0	37	0	0	0	0	0	0	301	0	301	M	ذكور
615	78	537	17	0	17	0	0	0	78	67	11	520	11	509	F	اناث
953	78	875	54	0	54	0	0	0	78	67	11	821	11	810	T	مجموع
428	42	386	15	15	0	0	0	0	0	0	0	413	27	386	M	ذكور
726	76	650	14	14	0	0	0	0	75	46	29	637	16	621	F	اناث
1154	118	1036	29	29	0	0	0	0	75	46	29	1050	43	1007	T	مجموع
846	41	805	230	0	230	0	0	0	119	29	90	497	12	485	M	ذكور
2264	433	1831	268	0	268	0	0	0	947	269	678	1049	164	885	F	اناث
3110	474	2636	498	0	498	0	0	0	1066	298	768	1546	176	1370	T	مجموع
2409	137	2272	282	15	267	12	0	12	203	34	169	1912	88	1824	M	ذكور
6371	1149	5222	299	14	285	0	0	0	2413	747	1666	3659	388	3271	F	اناث
8780	1286	7494	581	29	552	12	0	12	2616	781	1835	5571	476	5095	T	مجموع

توزيع المعلمين حسب السلطة والمديرية والجنس والفترة لمحافظة البلقاء للعام 2018-2019
Distribution of Teachers by Authority, Directorate, Gender & Shifts In Balqa for The Year 2018-2019

المجموع العام			وكالة الغوث الدولية			حكومية اخرى			مدارس خاصة			وزارة التربية والتعليم			الجنس Gender	المديرية Directorate
Grand Total			UNRWA			Other Governmental			Private Schools			Ministry of Education				
مجموع Total	فترتين double shift	فترة One shift	مجموع Total	فترتين double shift	فترة One shift	مجموع Total	فترتين double shift	فترة One shift	مجموع Total	فترتين double shift	فترة One shift	مجموع Total	فترتين double shift	فترة One shift		
797	0	797	0	0	0	12	0	12	84	0	84	701	0	701	M	ذكور
2766	42	2724	0	0	0	0	0	0	1313	0	1313	1453	42	1411	F	اناث
3563	42	3521	0	0	0	12	0	12	1397	0	1397	2154	42	2112	T	مجموع
338	37	301	37	37	0	0	0	0	0	0	0	301	0	301	M	ذكور
615	17	598	17	17	0	0	0	0	78	0	78	520	0	520	F	اناث
953	54	899	54	54	0	0	0	0	78	0	78	821	0	821	T	مجموع
428	15	413	15	15	0	0	0	0	0	0	0	413	0	413	M	ذكور
726	14	712	14	14	0	0	0	0	75	0	75	637	0	637	F	اناث
1154	29	1125	29	29	0	0	0	0	75	0	75	1050	0	1050	T	مجموع
846	335	511	230	230	0	0	0	0	119	0	119	497	105	392	M	ذكور
2264	589	1675	268	268	0	0	0	0	947	0	947	1049	321	728	F	اناث
3110	924	2186	498	498	0	0	0	0	1066	0	1066	1546	426	1120	T	مجموع
2409	387	2022	282	282	0	12	0	12	203	0	203	1912	105	1807	M	ذكور
6371	662	5709	299	299	0	0	0	0	2413	0	2413	3659	363	3296	F	اناث
8780	1049	7731	581	581	0	12	0	12	2616	0	2616	5571	468	5103	T	مجموع

توزيع المعلمين حسب السلطة والمديرية والجنس والمرحلة لمحافظة البلقاء للعام 2018-2019
Distribution of Teachers by Authority, Directorate, Gender & Cycle In Balqa for The Year 2018-2019

المجموع العام				وكالة الغوث الدولية				حكومية اخرى				مدارس خاصة				وزارة التربية والتعليم				الجنس Gender	المديرية Directorate
Grand Total				UNRWA				Other Governmental				Private Schools				Ministry of Education					
مجموع Total	الثانوي Secondary	الاساسي Basic	روضة Kindergarten	مجموع Total	الثانوي Secondary	الاساسي Basic	روضة Kindergarten	مجموع Total	الثانوي Secondary	الاساسي Basic	روضة Kindergarten	مجموع Total	الثانوي Secondary	الاساسي Basic	روضة Kindergarten	مجموع Total	الثانوي Secondary	الاساسي Basic	روضة Kindergarten		
797	283	514	0	0	0	0	0	12	8	4	0	84	28	56	0	701	247	454	0	M	ذكور
2766	404	2106	256	0	0	0	0	0	0	0	0	1313	108	998	207	1453	296	1108	49	F	اناث
3563	687	2620	256	0	0	0	0	12	8	4	0	1397	136	1054	207	2154	543	1562	49	T	مجموع
338	108	230	0	37	0	37	0	0	0	0	0	0	0	0	0	301	108	193	0	M	ذكور
615	104	469	42	17	0	17	0	0	0	0	0	78	0	64	14	520	104	388	28	F	اناث
953	212	699	42	54	0	54	0	0	0	0	0	78	0	64	14	821	212	581	28	T	مجموع
428	68	360	0	15	0	15	0	0	0	0	0	0	0	0	0	413	68	345	0	M	ذكور
726	66	587	73	14	0	14	0	0	0	0	0	75	0	46	29	637	66	527	44	F	اناث
1154	134	947	73	29	0	29	0	0	0	0	0	75	0	46	29	1050	134	872	44	T	مجموع
846	199	647	0	230	0	230	0	0	0	0	0	119	48	71	0	497	151	346	0	M	ذكور
2264	295	1763	206	268	0	268	0	0	0	0	0	947	53	729	165	1049	242	766	41	F	اناث
3110	494	2410	206	498	0	498	0	0	0	0	0	1066	101	800	165	1546	393	1112	41	T	مجموع
2409	658	1751	0	282	0	282	0	12	8	4	0	203	76	127	0	1912	574	1338	0	M	ذكور
6371	869	4925	577	299	0	299	0	0	0	0	0	2413	161	1837	415	3659	708	2789	162	F	اناث
8780	1527	6676	577	581	0	581	0	12	8	4	0	2616	237	1964	415	5571	1282	4127	162	T	مجموع

توزيع المعلمين حسب السلطة والمديرية والتأهيل لمحافظة البلقاء للعام 2018-2019
Distribution of Teachers by Authority, Directorate, Qualification In Balqa for The Year 2018-2019

المجموع العام			وكالة الغوث الدولية			حكومية اخرى			مدارس خاصة			وزارة التربية والتعليم			المديرية Directorate
Grand Total			UNRWA			Other Governmental			Private Schools			Ministry of Education			
المجموع Total	غير مؤهلين Non-Qualified	مؤهلين Qualified	المجموع Total	غير مؤهلين Non-Qualified	مؤهلين Qualified	المجموع Total	غير مؤهلين Non-Qualified	مؤهلين Qualified	المجموع Total	غير مؤهلين Non-Qualified	مؤهلين Qualified	المجموع Total	غير مؤهلين Non-Qualified	مؤهلين Qualified	
3563	364	3199	0	0	0	12	0	12	1397	208	1189	2154	156	1998	السلط Salt
953	59	894	54	0	54	0	0	0	78	16	62	821	43	778	الشونة الجنوبية South Shouna
1154	69	1085	29	0	29	0	0	0	75	15	60	1050	54	996	ديرعلا Deir Alla
3110	268	2842	498	12	486	0	0	0	1066	128	938	1546	128	1418	عين الباشا Ain Albasha
8780	760	8020	581	12	569	12	0	12	2616	367	2249	5571	381	5190	المجموع Total

Note : Qualified teachers : Those who hold bachelor degree & above

ملاحظة: المعلمون المؤهلون : المعلمون الذين يحملون درجة البكالوريوس فما فوق

توزيع الطلبة حسب السلطة والمديرية والجنس والملكية لمحافظة البلقاء للعام 2018-2019
Distribution of Students by Authority, Directorate, Gender & Ownership In Balqa for The Year 2018-2019

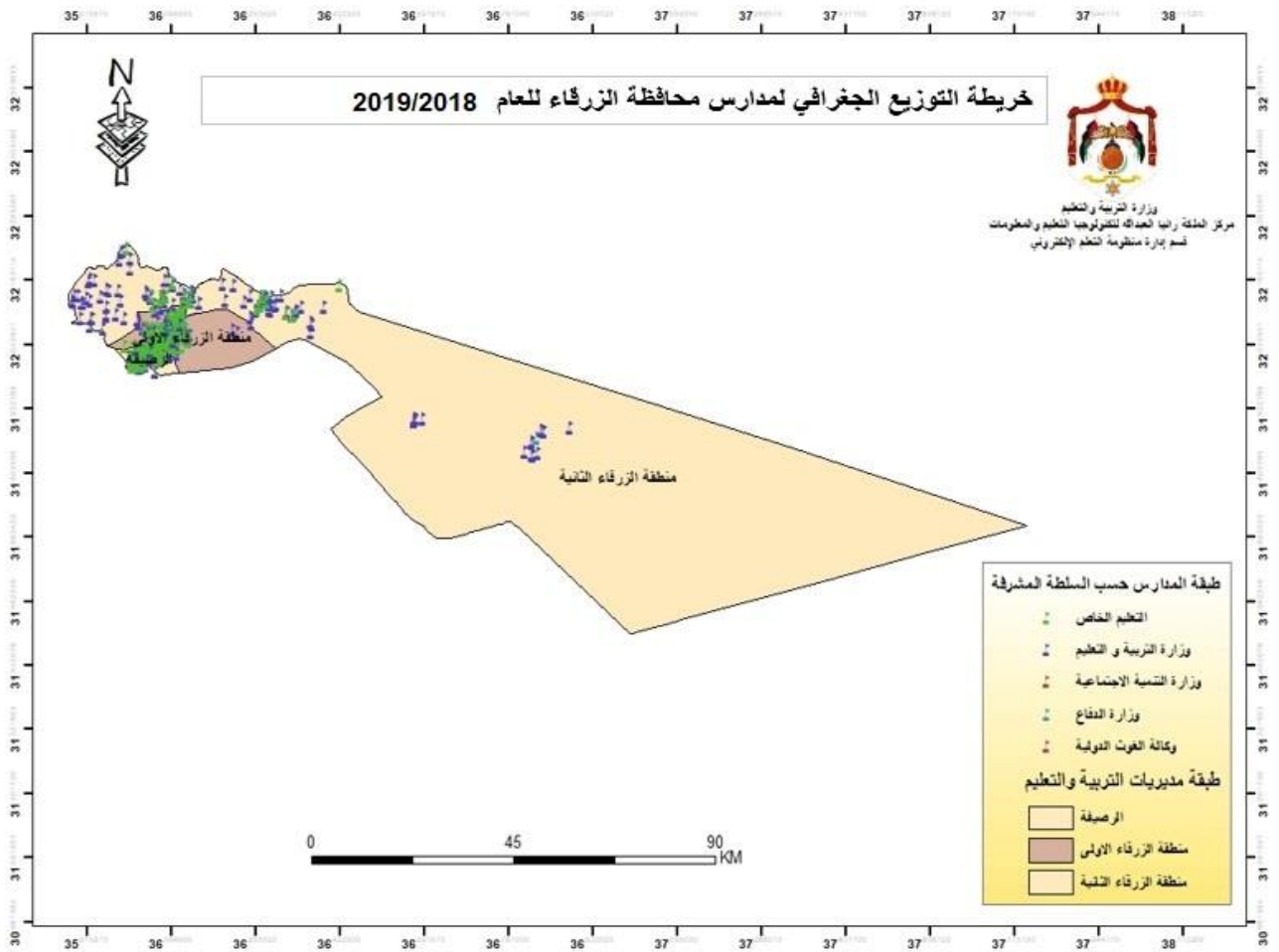
المجموع العام			وكالة الفوث الدولية			حكومية اخرى			مدارس خاصة			وزارة التربية والتعليم			الجنس Gender	المديرية Directorate
Grand Total			UNRWA			Other Governmental			Private Schools			Ministry of Education				
مجموع Total	مستأجر Rented	ملك Owned	مجموع Total	مستأجر Rented	ملك Owned	مجموع Total	مستأجر Rented	ملك Owned	مجموع Total	مستأجر Rented	ملك Owned	مجموع Total	مستأجر Rented	ملك Owned		
26109	4613	21496	0	0	0	168	0	168	12109	3179	8930	13832	1434	12398	M	ذكور
25037	3520	21517	0	0	0	0	0	0	8487	2067	6420	16550	1453	15097	F	اناث
51146	8133	43013	0	0	0	168	0	168	20596	5246	15350	30382	2887	27495	T	مجموع
9128	1060	8068	247	247	0	0	0	0	780	447	333	8101	366	7735	M	ذكور
8867	587	8280	228	228	0	0	0	0	493	279	214	8146	80	8066	F	اناث
17995	1647	16348	475	475	0	0	0	0	1273	726	547	16247	446	15801	T	مجموع
29890	3480	26410	7823	0	7823	0	0	0	8769	2284	6485	13298	1196	12102	M	ذكور
28857	3138	25719	8074	0	8074	0	0	0	5425	1467	3958	15358	1671	13687	F	اناث
58747	6618	52129	15897	0	15897	0	0	0	14194	3751	10443	28656	2867	25789	T	مجموع
8129	808	7321	558	0	558	0	0	0	781	683	98	6790	125	6665	M	ذكور
7739	465	7274	674	0	674	0	0	0	418	357	61	6647	108	6539	F	اناث
15868	1273	14595	1232	0	1232	0	0	0	1199	1040	159	13437	233	13204	T	مجموع
73256	9961	63295	8628	247	8381	168	0	168	22439	6593	15846	42021	3121	38900	M	ذكور
70500	7710	62790	8976	228	8748	0	0	0	14823	4170	10653	46701	3312	43389	F	اناث
143756	17671	126085	17604	475	17129	168	0	168	37262	10763	26499	88722	6433	82289	T	مجموع

توزيع الطلبة حسب السلطة والمديرية والجنس والفترة لمحافظة البلقاء للعام 2018-2019
Distribution of Students by Authority, Directorate, Gender & Shifts In Balqa for The Year 2018-2019

المجموع العام			وكالة الغوث الدولية			حكومية اخرى			مدارس خاصة			وزارة التربية والتعليم			الجنس Gender	المديرية Directorate
Grand Total			UNRWA			Other Governmental			Private Schools			Ministry of Education				
مجموع Total	فترتين double shift	فترة One shift	مجموع Total	فترتين double shift	فترة One shift	مجموع Total	فترتين double shift	فترة One shift	مجموع Total	فترتين double shift	فترة One shift	مجموع Total	فترتين double shift	فترة One shift		
26109	196	25913	0	0	0	168	0	168	12109	0	12109	13832	196	13636	M	ذكور
25037	445	24592	0	0	0	0	0	0	8487	0	8487	16550	445	16105	F	اناث
51146	641	50505	0	0	0	168	0	168	20596	0	20596	30382	641	29741	T	مجموع
9128	247	8881	247	247	0	0	0	0	780	0	780	8101	0	8101	M	ذكور
8867	228	8639	228	228	0	0	0	0	493	0	493	8146	0	8146	F	اناث
17995	475	17520	475	475	0	0	0	0	1273	0	1273	16247	0	16247	T	مجموع
29890	11328	18562	7823	7823	0	0	0	0	8769	0	8769	13298	3505	9793	M	ذكور
28857	13339	15518	8074	8074	0	0	0	0	5425	0	5425	15358	5265	10093	F	اناث
58747	24667	34080	15897	15897	0	0	0	0	14194	0	14194	28656	8770	19886	T	مجموع
8129	558	7571	558	558	0	0	0	0	781	0	781	6790	0	6790	M	ذكور
7739	674	7065	674	674	0	0	0	0	418	0	418	6647	0	6647	F	اناث
15868	1232	14636	1232	1232	0	0	0	0	1199	0	1199	13437	0	13437	T	مجموع
73256	12329	60927	8628	8628	0	168	0	168	22439	0	22439	42021	3701	38320	M	ذكور
70500	14686	55814	8976	8976	0	0	0	0	14823	0	14823	46701	5710	40991	F	اناث
143756	27015	116741	17604	17604	0	168	0	168	37262	0	37262	88722	9411	79311	T	مجموع

توزيع الطلبة حسب السلطة والمديرية والجنس والمرحلة لمحافظة البلقاء للعام 2018-2019
Distribution of Students by Authority, Directorate, Gender & Cycle In Balqa For The Year 2018-2019

المجموع العام				وكالة الغوث الدولية				حكومية اخرى				مدارس خاصة				وزارة التربية والتعليم				الجنس Gender	المديرية Directorate
Grand Total				UNRWA				Other Governmental				Private Schools				Ministry of Education					
مجموع Total	ثانوي Secondary	اساسي Basic	روضة Kindergarten	مجموع Total	ثانوي Secondary	اساسي Basic	روضة Kindergarten	مجموع Total	ثانوي Secondary	اساسي Basic	روضة Kindergarten	مجموع Total	ثانوي Secondary	اساسي Basic	روضة Kindergarten	مجموع Total	ثانوي Secondary	اساسي Basic	روضة Kindergarten		
26109	2927	20856	2326	0	0	0	0	168	14	154	0	12109	641	9540	1928	13832	2272	11162	398	M ذكور	السلط Salt
25037	2933	19901	2203	0	0	0	0	0	0	0	0	8487	526	6185	1776	16550	2407	13716	427	F اناث	
51146	5860	40757	4529	0	0	0	0	168	14	154	0	20596	1167	15725	3704	30382	4679	24878	825	T مجموع	
8129	565	7115	449	558	0	558	0	0	0	0	0	781	0	644	137	6790	565	5913	312	M ذكور	الشونة الجنوبية South Shouna
7739	576	6718	445	674	0	674	0	0	0	0	0	418	0	299	119	6647	576	5745	326	F اناث	
15868	1141	13833	894	1232	0	1232	0	0	0	0	0	1199	0	943	256	13437	1141	11658	638	T مجموع	
9128	691	7664	773	247	0	247	0	0	0	0	0	780	0	433	347	8101	691	6984	426	M ذكور	ديرعلا Deir Alla
8867	732	7368	767	228	0	228	0	0	0	0	0	493	0	209	284	8146	732	6931	483	F اناث	
17995	1423	15032	1540	475	0	475	0	0	0	0	0	1273	0	642	631	16247	1423	13915	909	T مجموع	
29890	2308	25596	1986	7823	0	7823	0	0	0	0	0	8769	547	6683	1539	13298	1761	11090	447	M ذكور	عين الباشا Ain Albasha
28857	2956	24056	1845	8074	0	8074	0	0	0	0	0	5425	236	3779	1410	15358	2720	12203	435	F اناث	
58747	5264	49652	3831	15897	0	15897	0	0	0	0	0	14194	783	10462	2949	28656	4481	23293	882	T مجموع	
73256	6491	61231	5534	8628	0	8628	0	168	14	154	0	22439	1188	17300	3951	42021	5289	35149	1583	M ذكور	المجموع Total
70500	7197	58043	5260	8976	0	8976	0	0	0	0	0	14823	762	10472	3589	46701	6435	38595	1671	F اناث	
143756	13688	119274	10794	17604	0	17604	0	168	14	154	0	37262	1950	27772	7540	88722	11724	73744	3254	T مجموع	



توزيع المدارس حسب السلطة والمديرية والجنس والملكية لمحافظة الزرقاء للعام 2018-2019
Distribution of Schools by Authority, Directorate, Gender & Ownership In Zarqa for The Year 2018-2019

المجموع العام			وكالة الغوث الدولية			حكومية اخرى			مدارس خاصة			وزارة التربية والتعليم			الجنس Gender	المديرية Directorate
Grand Total			UNRWA			Other Governmental			Private Schools			Ministry of Education				
مجموع Total	مستأجر Rented	ملك Owned	مجموع Total	مستأجر Rented	ملك Owned	مجموع Total	مستأجر Rented	ملك Owned	مجموع Total	مستأجر Rented	ملك Owned	مجموع Total	مستأجر Rented	ملك Owned		
73	16	57	3	1	2	2	0	2	8	2	6	60	13	47	M ذكور	الزرقاء الاولى Zarqa 1
50	19	31	3	1	2	2	0	2	2	1	1	43	17	26	F اناث	
289	156	133	0	0	0	1	0	1	235	148	87	53	8	45	Co مختلطة	
412	191	221	6	2	4	5	0	5	245	151	94	156	38	118	T مجموع	
50	3	47	1	1	0	1	0	1	0	0	0	48	2	46	M ذكور	الزرقاء الثانية Zarqa 2
9	1	8	1	1	0	0	0	0	0	0	0	8	0	8	F اناث	
128	32	96	0	0	0	0	0	0	48	15	33	80	17	63	Co مختلطة	
187	36	151	2	2	0	1	0	1	48	15	33	136	19	117	T مجموع	
40	4	36	9	1	8	0	0	0	1	0	1	30	3	27	M ذكور	الرصيفة Rusaifa
21	2	19	7	1	6	0	0	0	0	0	0	14	1	13	F اناث	
178	74	104	3	1	2	0	0	0	130	70	60	45	3	42	Co مختلطة	
239	80	159	19	3	16	0	0	0	131	70	61	89	7	82	T مجموع	
163	23	140	13	3	10	3	0	3	9	2	7	138	18	120	M ذكور	المجموع Total
80	22	58	11	3	8	2	0	2	2	1	1	65	18	47	F اناث	
595	262	333	3	1	2	1	0	1	413	233	180	178	28	150	Co مختلطة	
838	307	531	27	7	20	6	0	6	424	236	188	381	64	317	T مجموع	

توزيع المدارس حسب السلطة والمديرية والجنس والفترة لمحافظة الزرقاء للعام 2018-2019
Distribution of Schools by Authority, Directorate, Gender & Shifts In Zarqa for The Year 2018-2019

المجموع العام			وكالة الغوث الدولية			حكومية اخرى			مدارس خاصة			وزارة التربية والتعليم			الجنس Gender	المديرية Directorate
Grand Total			UNRWA			Other Governmental			Private Schools			Ministry of Education				
مجموع Total	فترتين double shif	فترة One shift	مجموع Total	فترتين double shif	فترة One shift	مجموع Total	فترتين double shif	فترة One shift	مجموع Total	فترتين double shif	فترة One shift	مجموع Total	فترتين double shif	فترة One shift		
73	26	47	3	1	2	2	0	2	8	0	8	60	25	35	M ذكور	الزرقاء الاولى Zarqa 1
50	26	24	3	1	2	2	0	2	2	0	2	43	25	18	F اناث	
289	24	265	0	0	0	1	0	1	235	0	235	53	24	29	Co مختلطة	
412	76	336	6	2	4	5	0	5	245	0	245	156	74	82	T مجموع	
50	19	31	1	1	0	1	0	1	0	0	0	48	18	30	M ذكور	الزرقاء الثانية Zarqa 2
9	8	1	1	1	0	0	0	0	0	0	0	8	7	1	F اناث	
128	23	105	0	0	0	0	0	0	48	0	48	80	23	57	Co مختلطة	
187	50	137	2	2	0	1	0	1	48	0	48	136	48	88	T مجموع	
40	15	25	9	9	0	0	0	0	1	0	1	30	6	24	M ذكور	الرصيفة Rusaiifa
21	13	8	7	6	1	0	0	0	0	0	0	14	7	7	F اناث	
178	26	152	3	3	0	0	0	0	130	0	130	45	23	22	Co مختلطة	
239	54	185	19	18	1	0	0	0	131	0	131	89	36	53	T مجموع	
163	60	103	13	11	2	3	0	3	9	0	9	138	49	89	M ذكور	المجموع Total
80	47	33	11	8	3	2	0	2	2	0	2	65	39	26	F اناث	
595	73	522	3	3	0	1	0	1	413	0	413	178	70	108	Co مختلطة	
838	180	658	27	22	5	6	0	6	424	0	424	381	158	223	T مجموع	

توزيع المدارس حسب السلطة والمديرية والجنس والمرحلة لمحافظه الزرقاء للعام 2018-2019
Distribution of Schools by Authority, Directorate, Gender & Cycle Schools In Zarqa for The Year 2018-2019

المجموع العام				وكالة الفوت الدولية				حكومية اخرى				مدارس خاصة				وزارة التربية والتعليم				الجنس Gender	المديرية Directorate
Grand Total				UNRWA				Other Governmental				Private Schools				Ministry of Education					
مجموع Total	ثانوي Secondary	اساسي Basic	روضة Kindergarten	مجموع Total	ثانوي Secondary	اساسي Basic	روضة Kindergarten	مجموع Total	ثانوي Secondary	اساسي Basic	روضة Kindergarten	مجموع Total	ثانوي Secondary	اساسي Basic	روضة Kindergarten	مجموع Total	ثانوي Secondary	اساسي Basic	روضة Kindergarten		
73	19	54	0	3	0	3	0	2	1	1	0	8	5	3	0	60	13	47	0	M ذكور	الزرقاء الاولى Zarqa 1
50	18	32	0	3	0	3	0	2	1	1	0	2	2	0	0	43	15	28	0	F اناث	
289	18	145	126	0	0	0	0	1	0	1	0	235	12	97	126	53	6	47	0	Co مختلطة	
412	55	231	126	6	0	6	0	5	2	3	0	245	19	100	126	156	34	122	0	T مجموع	
50	23	27	0	1	0	1	0	1	1	0	0	0	0	0	0	48	22	26	0	M ذكور	الزرقاء الثانية Zarqa 2
9	4	5	0	1	0	1	0	0	0	0	0	0	0	0	0	8	4	4	0	F اناث	
128	25	74	29	0	0	0	0	0	0	0	0	48	0	19	29	80	25	55	0	Co مختلطة	
187	52	106	29	2	0	2	0	1	1	0	0	48	0	19	29	136	51	85	0	T مجموع	الرصيفة Rusaifa
40	11	29	0	9	0	9	0	0	0	0	0	1	1	0	0	30	10	20	0	M ذكور	
21	7	14	0	7	0	7	0	0	0	0	0	0	0	0	0	14	7	7	0	F اناث	
178	19	81	78	3	0	3	0	0	0	0	0	130	6	46	78	45	13	32	0	Co مختلطة	
239	37	124	78	19	0	19	0	0	0	0	0	131	7	46	78	89	30	59	0	T مجموع	المجموع Total
163	53	110	0	13	0	13	0	3	2	1	0	9	6	3	0	138	45	93	0	M ذكور	
80	29	51	0	11	0	11	0	2	1	1	0	2	2	0	0	65	26	39	0	F اناث	
595	62	300	233	3	0	3	0	1	0	1	0	413	18	162	233	178	44	134	0	Co مختلطة	
838	144	461	233	27	0	27	0	6	3	3	0	424	26	165	233	381	115	266	0	T مجموع	

توزيع الشعب حسب السلطة والمديرية والجنس والملكية لمحافظة الزرقاء للعام 2018-2019
Distribution of Class-Units by Authority, Directorate, Gender & Ownership In Zarqa for The Year 2018-2019

المجموع العام			وكالة الغوث الدولية			حكومية اخرى			مدارس خاصة			وزارة التربية والتعليم			الجنس Gender	المديرية Directorate
Grand Total			UNRWA			Other Governmental			Private Schools			Ministry of Education				
مجموع Total	مستأجر Rented	ملك Owned	مجموع Total	مستأجر Rented	ملك Owned	مجموع Total	مستأجر Rented	ملك Owned	مجموع Total	مستأجر Rented	ملك Owned	مجموع Total	مستأجر Rented	ملك Owned		
1661	264	1397	63	26	37	58	0	58	403	80	323	1137	158	979	M ذكور	الزرقاء الاولى Zarqa 1
1625	253	1372	50	20	30	41	0	41	242	55	187	1292	178	1114	F اناث	
1573	659	914	0	0	0	21	0	21	1140	607	533	412	52	360	Co مختلطة	
4859	1176	3683	113	46	67	120	0	120	1785	742	1043	2841	388	2453	T مجموع	
753	55	698	20	20	0	11	0	11	18	4	14	704	31	673	M ذكور	الزرقاء الثانية Zarqa 2
725	65	660	20	20	0	0	0	0	8	0	8	697	45	652	F اناث	
686	148	538	0	0	0	0	0	0	217	62	155	469	86	383	Co مختلطة	
2164	268	1896	40	40	0	11	0	11	243	66	177	1870	162	1708	T مجموع	
1029	134	895	192	23	169	0	0	0	195	64	131	642	47	595	M ذكور	الرصيفة Rusaiifa
1053	96	957	168	28	140	0	0	0	101	48	53	784	20	764	F اناث	
1194	364	830	48	14	34	0	0	0	688	322	366	458	28	430	Co مختلطة	
3276	594	2682	408	65	343	0	0	0	984	434	550	1884	95	1789	T مجموع	
3443	453	2990	275	69	206	69	0	69	616	148	468	2483	236	2247	M ذكور	المجموع Total
3403	414	2989	238	68	170	41	0	41	351	103	248	2773	243	2530	F اناث	
3453	1171	2282	48	14	34	21	0	21	2045	991	1054	1339	166	1173	Co مختلطة	
10299	2038	8261	561	151	410	131	0	131	3012	1242	1770	6595	645	5950	T مجموع	

توزيع الشعب حسب السلطة والمديرية والجنس والفترة لمحافظة الزرقاء للعام 2018-2019
Distribution of Class-Units by Authority, Directorate, Gender & Shifts In Zarqa for the Year 2018-2019

المجموع العام			وكالة الغوث الدولية			حكومية اخرى			مدارس خاصة			وزارة التربية والتعليم			الجنس Gender	المديرية Directorate
Grand Total			UNRWA			Other Governmental			Private Schools			Ministry of Education				
مجموع Total	فترتين double shif	فترة One shift	مجموع Total	فترتين double shif	فترة One shift	مجموع Total	فترتين double shif	فترة One shift	مجموع Total	فترتين double shif	فترة One shift	مجموع Total	فترتين double shif	فترة One shift		
1661	382	1279	63	26	37	58	0	58	403	0	403	1137	356	781	M	ذكور
1625	576	1049	50	20	30	41	0	41	242	0	242	1292	556	736	F	اناث
1573	237	1336	0	0	0	21	0	21	1140	0	1140	412	237	175	Co	مختلطة
4859	1195	3664	113	46	67	120	0	120	1785	0	1785	2841	1149	1692	T	مجموع
753	343	410	20	20	0	11	0	11	18	0	18	704	323	381	M	ذكور
725	363	362	20	20	0	0	0	0	8	0	8	697	343	354	F	اناث
686	137	549	0	0	0	0	0	0	217	0	217	469	137	332	Co	مختلطة
2164	843	1321	40	40	0	11	0	11	243	0	243	1870	803	1067	T	مجموع
1029	325	704	192	192	0	0	0	0	195	0	195	642	133	509	M	ذكور
1053	435	618	168	148	20	0	0	0	101	0	101	784	287	497	F	اناث
1194	327	867	48	48	0	0	0	0	688	0	688	458	279	179	Co	مختلطة
3276	1087	2189	408	388	20	0	0	0	984	0	984	1884	699	1185	T	مجموع
3443	1050	2393	275	238	37	69	0	69	616	0	616	2483	812	1671	M	ذكور
3403	1374	2029	238	188	50	41	0	41	351	0	351	2773	1186	1587	F	اناث
3453	701	2752	48	48	0	21	0	21	2045	0	2045	1339	653	686	Co	مختلطة
10299	3125	7174	561	474	87	131	0	131	3012	0	3012	6595	2651	3944	T	مجموع

توزيع الشعب في محافظة "الزرقاء" حسب المديرية والجنس والمرحلة في وزارة التربية والتعليم للعام 2018-2019
Distribution of Class-Units in "Zarqa" Governorate by Directorate, Gender & Cycle In MOE Schools for The Year 2018-2019

وزارة التربية والتعليم Ministry Of Education																المديرية Directorate
المجموع				الثانوي				الأساسي				الروضة				
Total	مختلطة	اناث	ذكور	مجموع	مختلطة	اناث	ذكور	مجموع	مختلطة	اناث	ذكور	مجموع	مختلطة	اناث	ذكور	
T	Co	F	M	T	Co	F	M	T	Co	F	M	T	Co	F	M	
2841	412	1292	1137	429	0	229	200	2379	381	1062	936	33	31	1	1	الزرقاء الاولى Zarqa 1
1870	469	697	704	191	5	102	84	1603	388	595	620	76	76	0	0	الزرقاء الثانية Zarqa 2
1884	458	784	642	276	3	158	115	1544	391	626	527	64	64	0	0	الرصيفة Rusaifa
6595	1339	2773	2483	896	8	489	399	5526	1160	2283	2083	173	171	1	1	Total المجموع

توزيع الشعب في محافظة "الزرقاء" حسب المديرية والجنس والمرحلة في المدارس الخاصة للعام 2018-2019
Distribution of Class-Units in "Zarqa" Governorate by Directorate, Gender & Cycle In Private Schools for The Year 2018-2019

مدارس خاصة Private Schools																المديرية Directorate
المجموع				الثانوي				الأساسي				الروضة				
Total	مختلطة	اناث	ذكور	مجموع	مختلطة	اناث	ذكور	مجموع	مختلطة	اناث	ذكور	مجموع	مختلطة	اناث	ذكور	
T	Co	F	M	T	Co	F	M	T	Co	F	M	T	Co	F	M	
1785	1140	242	403	87	8	32	47	1379	822	205	352	319	310	5	4	الزرقاء الاولى Zarqa 1
243	217	8	18	0	0	0	0	155	129	8	18	88	88	0	0	الزرقاء الثانية Zarqa 2
984	688	101	195	35	6	14	15	706	441	86	179	243	241	1	1	الرصيفة Rusaifa
3012	2045	351	616	122	14	46	62	2240	1392	299	549	650	639	6	5	Total المجموع

توزيع الشعب في محافظة "الزرقاء" حسب المديرية والجنس والمرحلة في المدارس الحكومية الأخرى للعام 2018-2019
Distribution of Class-Units in "Zarqa" Governorate by Directorate, Gender & Cycle In Other Governmental Schools for The Year 2018-2019

حكومية أخرى Other Governmental																المديرية Directorate
المجموع				الثانوي				الأساسي				الروضة				
Total	مختلطة	اناث	ذكور	مجموع	مختلطة	اناث	ذكور	مجموع	مختلطة	اناث	ذكور	مجموع	مختلطة	اناث	ذكور	
T	Co	F	M	T	Co	F	M	T	Co	F	M	T	Co	F	M	
120	21	41	58	20	0	8	12	94	15	33	46	6	6	0	0	الزرقاء الاولى Zarqa 1
11	0	0	11	4	0	0	4	7	0	0	7	0	0	0	0	الزرقاء الثانية Zarqa 2
0	0	0	0	0	0	0	0	0	0	0	0	0	0	0	0	الرصيفة Rusaifa
131	21	41	69	24	0	8	16	101	15	33	53	6	6	0	0	Total المجموع

توزيع الشعب في محافظة "الزرقاء" حسب المديرية والجنس والمرحلة في مدارس وكالة الغوث للعام 2018-2019
Distribution of Class-Units in "Zarqa" Governorate by Directorate, Gender & Cycle In UNRWA Schools for The Year 2018-2019

وكالة الغوث UNRWA																المديرية Directorate
المجموع				الثانوي				الأساسي				الروضة				
Total	مختلطة	اناث	ذكور	مجموع	مختلطة	اناث	ذكور	مجموع	مختلطة	اناث	ذكور	مجموع	مختلطة	اناث	ذكور	
T	Co	F	M	T	Co	F	M	T	Co	F	M	T	Co	F	M	
113	0	50	63	0	0	0	0	113	0	50	63	0	0	0	0	الزرقاء الاولى Zarqa 1
40	0	20	20	0	0	0	0	40	0	20	20	0	0	0	0	الزرقاء الثانية Zarqa 2
408	48	168	192	0	0	0	0	408	48	168	192	0	0	0	0	الرصيفة Rusaifa
561	48	238	275	0	0	0	0	561	48	238	275	0	0	0	0	Total المجموع

توزيع الشعب في محافظة "الزرقاء" حسب المديرية والجنس والمرحلة لجميع السلطات للعام 2018-2019
Distribution of Class-Units in "Zarqa" Governorate by Directorate, Gender & Cycle In All Authorities for The Year 2018-2019

جميع السلطات All authorities																المديرية Directorate
المجموع				الثانوي				الأساسي				الروضة				
Total	مختلطة	اناث	ذكور	مجموع	مختلطة	اناث	ذكور	مجموع	مختلطة	اناث	ذكور	مجموع	مختلطة	اناث	ذكور	
T	Co	F	M	T	Co	F	M	T	Co	F	M	T	Co	F	M	
4859	1573	1625	1661	536	8	269	259	3965	1218	1350	1397	358	347	6	5	الزرقاء الاولى Zarqa 1
2164	686	725	753	195	5	102	88	1805	517	623	665	164	164	0	0	الزرقاء الثانية Zarqa 2
3276	1194	1053	1029	311	9	172	130	2658	880	880	898	307	305	1	1	الرصيفة Rusaifa
10299	3453	3403	3443	1042	22	543	477	8428	2615	2853	2960	829	816	7	6	Total المجموع

توزيع المعلمين حسب السلطة والمديرية والجنس والملكية لمحافظة الزرقاء للعام 2018-2019

Distribution of Teachers by Authority, Directorate, Gender & Ownership In Zarqa for The Year 2018-2019

المجموع العام			وكالة الغوث الدولية			حكومية اخرى			مدارس خاصة			وزارة التربية والتعليم			الجنس Gender	المديرية Directorate
Grand Total			UNRWA			Other Governmental			Private Schools			Ministry of Education				
مجموع Total	مستأجر Rented	ملك Owned	مجموع Total	مستأجر Rented	ملك Owned	مجموع Total	مستأجر Rented	ملك Owned	مجموع Total	مستأجر Rented	ملك Owned	مجموع Total	مستأجر Rented	ملك Owned		
2155	148	2007	79	34	45	140	0	140	211	25	186	1725	89	1636	M ذكور	الزرقاء الاولى Zarqa 1
5406	1452	3954	66	27	39	240	0	240	2312	978	1334	2788	447	2341	F اناث	
7561	1600	5961	145	61	84	380	0	380	2523	1003	1520	4513	536	3977	T مجموع	
1289	62	1227	27	27	0	38	0	38	2	0	2	1222	35	1187	M ذكور	الزرقاء الثانية Zarqa 2
2014	289	1725	28	28	0	0	0	0	303	81	222	1683	180	1503	F اناث	
3303	351	2952	55	55	0	38	0	38	305	81	224	2905	215	2690	T مجموع	
1319	87	1232	247	32	215	0	0	0	75	5	70	997	50	947	M ذكور	الرصيفة Rusaifa
3384	658	2726	283	56	227	0	0	0	1166	514	652	1935	88	1847	F اناث	
4703	745	3958	530	88	442	0	0	0	1241	519	722	2932	138	2794	T مجموع	
4763	297	4466	353	93	260	178	0	178	288	30	258	3944	174	3770	M ذكور	المجموع Total
10804	2399	8405	377	111	266	240	0	240	3781	1573	2208	6406	715	5691	F اناث	
15567	2696	12871	730	204	526	418	0	418	4069	1603	2466	10350	889	9461	T مجموع	

توزيع المعلمين حسب السلطة والمديرية والجنس والفترة لمحافظة الزرقاء للعام 2018-2019
Distribution of Teachers by Authority, Directorate, Gender & shifts In Zarqa for The Year 2018-2019

المجموع العام			وكالة الغوث الدولية			حكومية اخرى			مدارس خاصة			وزارة التربية والتعليم			الجنس Gender	المديرية Directorate
Grand Total			UNRWA			Other Governmental			Private Schools			Ministry of Education				
مجموع Total	فترتين double shift	فترة One shift	مجموع Total	فترتين double shift	فترة One shift	مجموع Total	فترتين double shift	فترة One shift	مجموع Total	فترتين double shift	فترة One shift	مجموع Total	فترتين double shift	فترة One shift		
2155	523	1632	79	34	45	140	0	140	211	0	211	1725	489	1236	M ذكور	الزرقاء الاولى Zarqa 1
5406	1290	4116	66	27	39	240	0	240	2312	0	2312	2788	1263	1525	F اناث	
7561	1813	5748	145	61	84	380	0	380	2523	0	2523	4513	1752	2761	T مجموع	
1289	498	791	27	27	0	38	0	38	2	0	2	1222	471	751	M ذكور	الزرقاء الثانية Zarqa 2
2014	759	1255	28	28	0	0	0	0	303	0	303	1683	731	952	F اناث	
3303	1257	2046	55	55	0	38	0	38	305	0	305	2905	1202	1703	T مجموع	
1319	478	841	247	247	0	0	0	0	75	0	75	997	231	766	M ذكور	الرصيفة Rusaifa
3384	1055	2329	283	255	28	0	0	0	1166	0	1166	1935	800	1135	F اناث	
4703	1533	3170	530	502	28	0	0	0	1241	0	1241	2932	1031	1901	T مجموع	
4763	1499	3264	353	308	45	178	0	178	288	0	288	3944	1191	2753	M ذكور	المجموع Total
10804	3104	7700	377	310	67	240	0	240	3781	0	3781	6406	2794	3612	F اناث	
15567	4603	10964	730	618	112	418	0	418	4069	0	4069	10350	3985	6365	T مجموع	

توزيع المعلمين حسب السلطة والمديرية والجنس والمرحلة لمحافظه الزرقاء للعام 2018-2019
Distribution of Teachers by Authority, Directorate, Gender & Cycle In Zarqa for The Year 2018-2019

المجموع العام				وكالة الغوث الدولية				حكومية اخرى				مدارس خاصة				وزارة التربية والتعليم				الجنس Gender	المديرية Directorate
Grand Total				UNRWA				Other Governmental				Private Schools				Ministry of Education					
مجموع Total	ثانوي Secondary	اساسي Basic	رياضة Kindergarten	مجموع Total	ثانوي Secondary	اساسي Basic	رياضة Kindergarten	مجموع Total	ثانوي Secondary	اساسي Basic	رياضة Kindergarten	مجموع Total	ثانوي Secondary	اساسي Basic	رياضة Kindergarten	مجموع Total	ثانوي Secondary	اساسي Basic	رياضة Kindergarten		
2155	442	1713	0	79	0	79	0	140	20	120	0	211	84	127	0	1725	338	1387	0	M ذكور	الزرقاء الاولى Zarqa 1
5406	522	4466	418	66	0	66	0	240	33	201	6	2312	102	1831	379	2788	387	2368	33	F اناث	
7561	964	6179	418	145	0	145	0	380	53	321	6	2523	186	1958	379	4513	725	3755	33	T مجموع	
1289	241	1048	0	27	0	27	0	38	5	33	0	2	0	2	0	1222	236	986	0	M ذكور	الزرقاء الثانية Zarqa 2
2014	322	1534	158	28	0	28	0	0	0	0	0	303	0	221	82	1683	322	1285	76	F اناث	
3303	563	2582	158	55	0	55	0	38	5	33	0	305	0	223	82	2905	558	2271	76	T مجموع	
1319	230	1089	0	247	0	247	0	0	0	0	0	75	18	57	0	997	212	785	0	M ذكور	الرصيفة Rusaifa
3384	457	2631	296	283	0	283	0	0	0	0	0	1166	60	874	232	1935	397	1474	64	F اناث	
4703	687	3720	296	530	0	530	0	0	0	0	0	1241	78	931	232	2932	609	2259	64	T مجموع	
4763	913	3850	0	353	0	353	0	178	25	153	0	288	102	186	0	3944	786	3158	0	M ذكور	المجموع Total
10804	1301	8631	872	377	0	377	0	240	33	201	6	3781	162	2926	693	6406	1106	5127	173	F اناث	
15567	2214	12481	872	730	0	730	0	418	58	354	6	4069	264	3112	693	10350	1892	8285	173	T مجموع	

توزيع المعلمين حسب السلطة والمديرية والتأهيل لمحافظة الزرقاء للعام 2018-2019
Distribution of Teachers by Authority, Directorate, Qualification In Zarqa for The Year 2018-2019

المجموع العام			وكالة الغوث الدولية			حكومية اخرى			مدارس خاصة			وزارة التربية والتعليم			المديرية Directorate
Grand Total			UNRWA			Other Governmental			Private Schools			Ministry of Education			
المجموع Total	غير مؤهلين Non-Qualified	مؤهلين Qualified	المجموع Total	غير مؤهلين Non-Qualified	مؤهلين Qualified	المجموع Total	غير مؤهلين Non-Qualified	مؤهلين Qualified	المجموع Total	غير مؤهلين Non-Qualified	مؤهلين Qualified	المجموع Total	غير مؤهلين Non-Qualified	مؤهلين Qualified	
7561	1016	6545	145	0	145	380	30	350	2523	401	2122	4513	585	3928	الزرقاء الاولى Zarqa 1
3303	182	3121	55	1	54	38	0	38	305	45	260	2905	136	2769	الزرقاء الثانية Zarqa 2
4703	574	4129	530	3	527	0	0	0	1241	295	946	2932	276	2656	الرصيفة Rusaifa
15567	1772	13795	730	4	726	418	30	388	4069	741	3328	10350	997	9353	المجموع Total

Note : Qualified teachers : Those who hold bachelor degree & above

ملاحظة المعلمون المؤهلون : المعلمون الذين يحملون درجة البكالوريوس فما فوق

توزيع الطلاب حسب السلطة والمديرية والجنس والملكية لمحافظة الزرقاء للعام 2018-2019
Distribution of Students by Authority, Directorate, Gender & Ownership In Zarqa for The Year 2018-2019

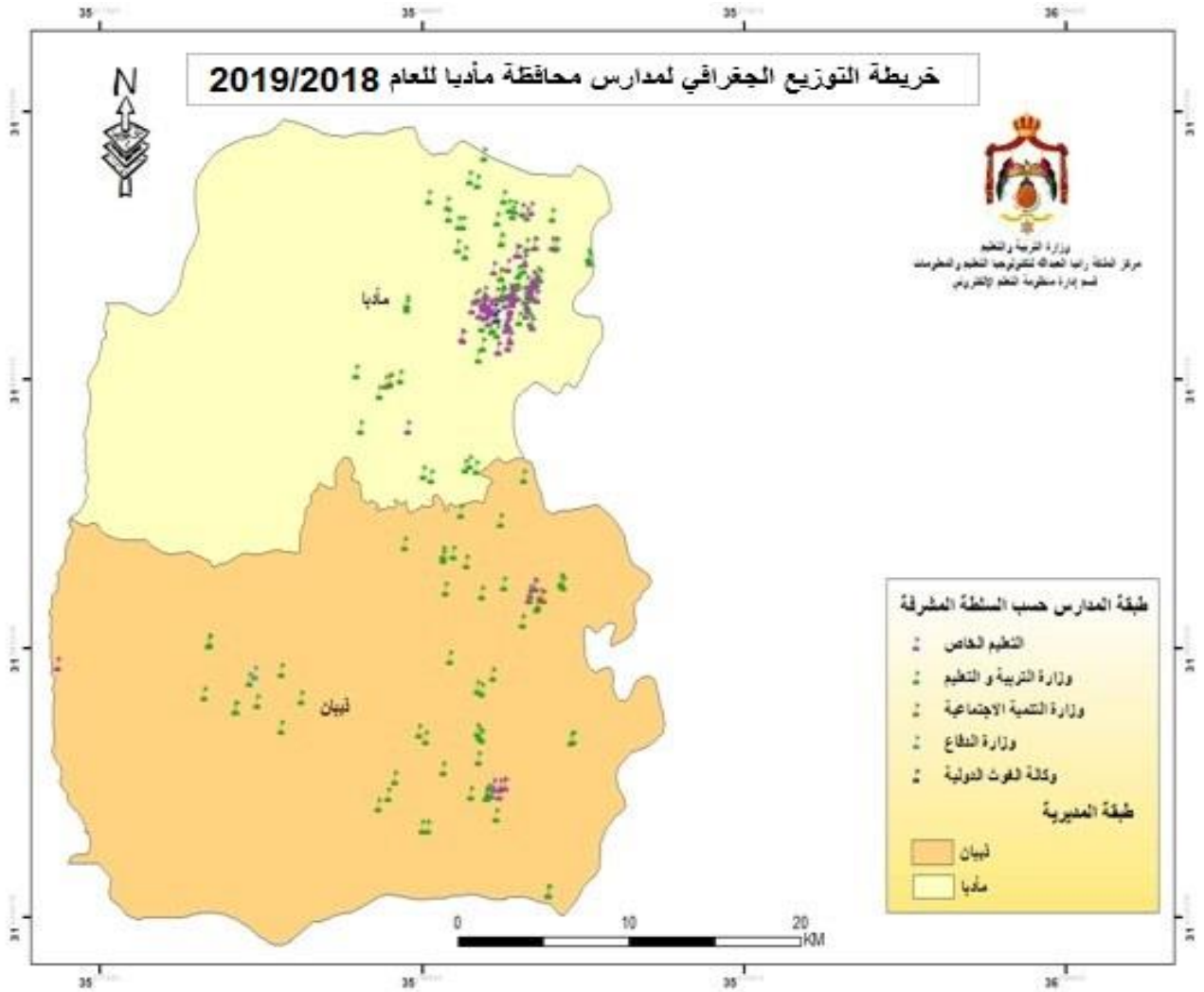
المجموع العام			وكالة الغوث الدولية			حكومية اخرى			مدارس خاصة			وزارة التربية والتعليم			الجنس Gender	المديرية Directorate
Grand Total			UNRWA			Other Governmental			Private Schools			Ministry of Education				
مجموع Total	مستأجر Rented	ملك Owned	مجموع Total	مستأجر Rented	ملك Owned	مجموع Total	مستأجر Rented	ملك Owned	مجموع Total	مستأجر Rented	ملك Owned	مجموع Total	مستأجر Rented	ملك Owned		
72484	13288	59196	2199	908	1291	2824	0	2824	20701	7941	12760	46760	4439	42321	M ذكور	الزرقاء الاولى Zarqa1
70261	10750	59511	1671	631	1040	2089	0	2089	12901	4948	7953	53600	5171	48429	F اناث	
142745	24038	118707	3870	1539	2331	4913	0	4913	33602	12889	20713	100360	9610	90750	T مجموع	
28329	2803	25526	744	744	0	218	0	218	2512	672	1840	24855	1387	23468	M ذكور	الزرقاء الثانية Zarqa 2
27779	2794	24985	750	750	0	0	0	0	1729	472	1257	25300	1572	23728	F اناث	
56108	5597	50511	1494	1494	0	218	0	218	4241	1144	3097	50155	2959	47196	T مجموع	
50947	7319	43628	8464	936	7528	0	0	0	12660	4959	7701	29823	1424	28399	M ذكور	الرصيفة Rusaifa
50722	5336	45386	7468	1239	6229	0	0	0	7191	3539	3652	36063	558	35505	F اناث	
101669	12655	89014	15932	2175	13757	0	0	0	19851	8498	11353	65886	1982	63904	T مجموع	
151760	23410	128350	11407	2588	8819	3042	0	3042	35873	13572	22301	101438	7250	94188	M ذكور	المجموع Total
148762	18880	129882	9889	2620	7269	2089	0	2089	21821	8959	12862	114963	7301	107662	F اناث	
300522	42290	258232	21296	5208	16088	5131	0	5131	57694	22531	35163	216401	14551	201850	T مجموع	

توزيع الطلاب حسب السلطة والمديرية والجنس والفترة لمحافظة الزرقاء للعام 2018-2019
Distribution of Students by Authority, Directorate, Gender & Shifts In Zarqa for The Year 2018-2019

المجموع العام			وكالة الغوث الدولية			حكومية اخرى			مدارس خاصة			وزارة التربية والتعليم			الجنس Gender	المديرية Directorate
Grand Total			UNRWA			Other Governmental			Private Schools			Ministry of Education				
مجموع Total	فترتين double shift	فترة One shift	مجموع Total	فترتين double shift	فترة One shift	مجموع Total	فترتين double shift	فترة One shift	مجموع Total	فترتين double shift	فترة One shift	مجموع Total	فترتين double shift	فترة One shift		
72484	16539	55945	2199	908	1291	2824	0	2824	20701	0	20701	46760	15631	31129	M ذكور	الزرقاء الاولى Zarqa1
70261	23783	46478	1671	631	1040	2089	0	2089	12901	0	12901	53600	23152	30448	F اناث	
142745	40322	102423	3870	1539	2331	4913	0	4913	33602	0	33602	100360	38783	61577	T مجموع	
28329	11889	16440	744	744	0	218	0	218	2512	0	2512	24855	11145	13710	M ذكور	الزرقاء الثانية Zarqa 2
27779	12451	15328	750	750	0	0	0	0	1729	0	1729	25300	11701	13599	F اناث	
56108	24340	31768	1494	1494	0	218	0	218	4241	0	4241	50155	22846	27309	T مجموع	
50947	17824	33123	8464	8464	0	0	0	0	12660	0	12660	29823	9360	20463	M ذكور	الرصيفة Rusaifa
50722	21680	29042	7468	6742	726	0	0	0	7191	0	7191	36063	14938	21125	F اناث	
101669	39504	62165	15932	15206	726	0	0	0	19851	0	19851	65886	24298	41588	T مجموع	
151760	46252	105508	11407	10116	1291	3042	0	3042	35873	0	35873	101438	36136	65302	M ذكور	المجموع Total
148762	57914	90848	9889	8123	1766	2089	0	2089	21821	0	21821	114963	49791	65172	F اناث	
300522	104166	196356	21296	18239	3057	5131	0	5131	57694	0	57694	216401	85927	130474	T مجموع	

توزيع الطلاب حسب السلطة والمديرية والجنس والمرحلة لمحافظة الزرقاء للعام 2018-2019
Distribution of Students by Authority, Directorate, Gender & Cycle In Zarqa for The Year 2018-2019

المجموع العام				وكالة الغوث الدولية				حكومية اخرى				مدارس خاصة				وزارة التربية والتعليم				الجنس Gender	المديرية Directorate
Grand Total				UNRWA				Other Governmental				Private Schools				Ministry of Education					
مجموع Total	ثانوي Secondary	اساسي Basic	روضة Kindergarten	مجموع Total	ثانوي Secondary	اساسي Basic	روضة Kindergarten	مجموع Total	ثانوي Secondary	اساسي Basic	روضة Kindergarten	مجموع Total	ثانوي Secondary	اساسي Basic	روضة Kindergarten	مجموع Total	ثانوي Secondary	اساسي Basic	روضة Kindergarten		
72484	8003	61242	3239	2199	0	2199	0	2824	410	2319	95	20701	922	17007	2772	46760	6671	39717	372	M ذكور	الزرقاء الاول Zarqa1
70261	8407	58803	3051	1671	0	1671	0	2089	301	1684	104	12901	567	9739	2595	53600	7539	45709	352	F اناث	
142745	16410	120045	6290	3870	0	3870	0	4913	711	4003	199	33602	1489	26746	5367	100360	14210	85426	724	T مجموع	
28329	2078	24608	1643	744	0	744	0	218	53	165	0	2512	0	1727	785	24855	2025	21972	858	M ذكور	الزرقاء الثانية Zarqa 2
27779	2226	23823	1730	750	0	750	0	0	0	0	0	1729	0	950	779	25300	2226	22123	951	F اناث	
56108	4304	48431	3373	1494	0	1494	0	218	53	165	0	4241	0	2677	1564	50155	4251	44095	1809	T مجموع	
50947	4116	43615	3216	8464	0	8464	0	0	0	0	0	12660	511	9673	2476	29823	3605	25478	740	M ذكور	الرصيفة Rusalfa
50722	5329	42303	3090	7468	0	7468	0	0	0	0	0	7191	284	4649	2258	36063	5045	30186	832	F اناث	
101669	9445	85918	6306	15932	0	15932	0	0	0	0	0	19851	795	14322	4734	65886	8650	55664	1572	T مجموع	
151760	14197	129465	8098	11407	0	11407	0	3042	463	2484	95	35873	1433	28407	6033	101438	12301	87167	1970	M ذكور	المجموع Total
148762	15962	124929	7871	9889	0	9889	0	2089	301	1684	104	21821	851	15338	5632	114963	14810	98018	2135	F اناث	
300522	30159	254394	15969	21296	0	21296	0	5131	764	4168	199	57694	2284	43745	11665	216401	27111	185185	4105	T مجموع	



توزيع المدارس حسب السلطة والمديرية والجنس والملكية لمحافظة مادبا للعام 2018-2019
Distribution of Schools by Authority, Directorate, Gender & Ownership In Madaba for The Year 2018-2019

المجموع العام			وكالة الفوت الدولية			حكومية اخرى			مدارس خاصة			وزارة التربية والتعليم			الجنس Gender	المديرية Directorate
Grand Total			UNRWA			Other Governmental			Private Schools			Ministry of Education				
مجموع Total	مستأجر Rented	ملك Owned	مجموع Total	مستأجر Rented	ملك Owned	مجموع Total	مستأجر Rented	ملك Owned	مجموع Total	مستأجر Rented	ملك Owned	مجموع Total	مستأجر Rented	ملك Owned		
36	7	29	2	0	2	0	0	0	5	0	5	29	7	22	M	ذكور
11	1	10	2	0	2	0	0	0	1	0	1	8	1	7	F	اناث
112	44	68	0	0	0	0	0	0	74	35	39	38	9	29	Co	مختلطة
159	52	107	4	0	4	0	0	0	80	35	45	75	17	58	T	مجموع
20	2	18	0	0	0	1	0	1	0	0	0	19	2	17	M	ذكور
2	1	1	0	0	0	0	0	0	0	0	0	2	1	1	F	اناث
54	18	36	0	0	0	0	0	0	18	9	9	36	9	27	Co	مختلطة
76	21	55	0	0	0	1	0	1	18	9	9	57	12	45	T	مجموع
56	9	47	2	0	2	1	0	1	5	0	5	48	9	39	M	ذكور
13	2	11	2	0	2	0	0	0	1	0	1	10	2	8	F	اناث
166	62	104	0	0	0	0	0	0	92	44	48	74	18	56	Co	مختلطة
235	73	162	4	0	4	1	0	1	98	44	54	132	29	103	T	مجموع

توزيع المدارس حسب السلطة والمديرية والجنس والفترة لمحافظة مادبا للعام 2018-2019
Distribution of Schools by Authority, Directorate, Gender & Shifts In Madaba for The Year 2018-2019

المجموع العام			وكالة الفوت الدولية			حكومية اخرى			مدارس خاصة			وزارة التربية والتعليم			الجنس Gender	المديرية Directorate
Grand Total			UNRWA			Other Governmental			Private Schools			Ministry of Education				
مجموع Total	فترتين double shif	فترة One shift	مجموع Total	فترتين double shif	فترة One shift	مجموع Total	فترتين double shif	فترة One shift	مجموع Total	فترتين double shif	فترة One shift	مجموع Total	فترتين double shif	فترة One shift		
36	6	30	2	2	0	0	0	0	5	0	5	29	4	25	M	ذكور
11	5	6	2	2	0	0	0	0	1	0	1	8	3	5	F	اناث
112	1	111	0	0	0	0	0	0	74	0	74	38	1	37	Co	مختلطة
159	12	147	4	4	0	0	0	0	80	0	80	75	8	67	T	مجموع
20	0	20	0	0	0	1	0	1	0	0	0	19	0	19	M	ذكور
2	0	2	0	0	0	0	0	0	0	0	0	2	0	2	F	اناث
54	0	54	0	0	0	0	0	0	18	0	18	36	0	36	Co	مختلطة
76	0	76	0	0	0	1	0	1	18	0	18	57	0	57	T	مجموع
56	6	50	2	2	0	1	0	1	5	0	5	48	4	44	M	ذكور
13	5	8	2	2	0	0	0	0	1	0	1	10	3	7	F	اناث
166	1	165	0	0	0	0	0	0	92	0	92	74	1	73	Co	مختلطة
235	12	223	4	4	0	1	0	1	98	0	98	132	8	124	T	مجموع

توزيع المدارس حسب السلطة والمديرية والجنس والمرحلة لمحافظة مادبا للعام 2018-2019
Distribution of Schools by Authority, Directorate, Gender & Cycle Schools In Madaba for The Year 2018-2019

المجموع العام				وكالة الغوث الدولية				حكومية اخرى				مدارس خاصة				وزارة التربية والتعليم				الجنس Gender	المديرية Directorate
Grand Total				UNRWA				Other Governmental				Private Schools				Ministry of Education					
مجموع Total	ثانوي Secondary	اساسي Basic	روضة Kindergarten	مجموع Total	ثانوي Secondary	اساسي Basic	روضة Kindergarten	مجموع Total	ثانوي Secondary	اساسي Basic	روضة Kindergarten	مجموع Total	ثانوي Secondary	اساسي Basic	روضة Kindergarten	مجموع Total	ثانوي Secondary	اساسي Basic	روضة Kindergarten		
36	18	18	0	2	0	2	0	0	0	0	0	5	5	0	0	29	13	16	0	M	ذكور
11	5	6	0	2	0	2	0	0	0	0	0	1	1	0	0	8	4	4	0	F	اناث
112	15	54	43	0	0	0	0	0	0	0	0	74	4	27	43	38	11	27	0	Co	مختلطة
159	38	78	43	4	0	4	0	0	0	0	0	80	10	27	43	75	28	47	0	T	مجموع
20	9	11	0	0	0	0	0	1	1	0	0	0	0	0	0	19	8	11	0	M	ذكور
2	1	1	0	0	0	0	0	0	0	0	0	0	0	0	0	2	1	1	0	F	اناث
54	6	39	9	0	0	0	0	0	0	0	0	18	0	9	9	36	6	30	0	Co	مختلطة
76	16	51	9	0	0	0	0	1	1	0	0	18	0	9	9	57	15	42	0	T	مجموع
56	27	29	0	2	0	2	0	1	1	0	0	5	5	0	0	48	21	27	0	M	ذكور
13	6	7	0	2	0	2	0	0	0	0	0	1	1	0	0	10	5	5	0	F	اناث
166	21	93	52	0	0	0	0	0	0	0	0	92	4	36	52	74	17	57	0	Co	مختلطة
235	54	129	52	4	0	4	0	1	1	0	0	98	10	36	52	132	43	89	0	T	مجموع

توزيع الشعب حسب السلطة والمديرية والجنس والملكية لمحافظة مادبا للعام 2018-2019
Distribution of Class-Units by Authority, Directorate, Gender & Ownership In Madaba for The Year 2018-2019

المجموع العام			وكالة الفوت الدولية			حكومية اخرى			مدارس خاصة			وزارة التربية والتعليم			الجنس Gender	المديرية Directorate
Grand Total			UNRWA			Other Governmental			Private Schools			Ministry of Education				
مجموع Total	مستأجر Rented	ملك Owned	مجموع Total	مستأجر Rented	ملك Owned	مجموع Total	مستأجر Rented	ملك Owned	مجموع Total	مستأجر Rented	ملك Owned	مجموع Total	مستأجر Rented	ملك Owned		
589	96	493	42	0	42	0	0	0	157	36	121	390	60	330	M	ذكور
590	69	521	42	0	42	0	0	0	102	13	89	446	56	390	F	اناث
644	213	431	0	0	0	0	0	0	429	172	257	215	41	174	Co	مختلطة
1823	378	1445	84	0	84	0	0	0	688	221	467	1051	157	894	T	مجموع
196	26	170	0	0	0	10	0	10	9	7	2	177	19	158	M	ذكور
199	12	187	0	0	0	0	0	0	3	3	0	196	9	187	F	اناث
280	100	180	0	0	0	0	0	0	87	49	38	193	51	142	Co	مختلطة
675	138	537	0	0	0	10	0	10	99	59	40	566	79	487	T	مجموع
785	122	663	42	0	42	10	0	10	166	43	123	567	79	488	M	ذكور
789	81	708	42	0	42	0	0	0	105	16	89	642	65	577	F	اناث
924	313	611	0	0	0	0	0	0	516	221	295	408	92	316	Co	مختلطة
2498	516	1982	84	0	84	10	0	10	787	280	507	1617	236	1381	T	مجموع

توزيع الشعب حسب السلطة والمديرية والجنس والفترة لمحافظة مادبا للعام 2018-2019
Distribution of Class-Units by Authority, Directorate, Gender & Shifts In Madaba for the Year 2018-2019

المجموع العام			وكالة الفوت الدولية			حكومية اخرى			مدارس خاصة			وزارة التربية والتعليم			الجنس Gender	المديرية Directorate
Grand Total			UNRWA			Other Governmental			Private Schools			Ministry of Education				
مجموع Total	فترتين double shif	فترة One shift	مجموع Total	فترتين double shif	فترة One shift	مجموع Total	فترتين double shif	فترة One shift	مجموع Total	فترتين double shif	فترة One shift	مجموع Total	فترتين double shif	فترة One shift		
196	0	196	0	0	0	10	0	10	9	0	9	177	0	177	M	ذكور
199	0	199	0	0	0	0	0	0	3	0	3	196	0	196	F	اناث
280	0	280	0	0	0	0	0	0	87	0	87	193	0	193	Co	مختلطة
675	0	675	0	0	0	10	0	10	99	0	99	566	0	566	T	مجموع
589	122	467	42	42	0	0	0	0	157	0	157	390	80	310	M	ذكور
590	106	484	42	42	0	0	0	0	102	0	102	446	64	382	F	اناث
644	8	636	0	0	0	0	0	0	429	0	429	215	8	207	Co	مختلطة
1823	236	1587	84	84	0	0	0	0	688	0	688	1051	152	899	T	مجموع
785	122	663	42	42	0	10	0	10	166	0	166	567	80	487	M	ذكور
789	106	683	42	42	0	0	0	0	105	0	105	642	64	578	F	اناث
924	8	916	0	0	0	0	0	0	516	0	516	408	8	400	Co	مختلطة
2498	236	2262	84	84	0	10	0	10	787	0	787	1617	152	1465	T	مجموع

توزيع الشعب في محافظة "مادبا" حسب المديرية والجنس والمرحلة في وزارة التربية والتعليم للعام 2018-2019
Distribution of Class-Units in "Madaba" Governorate by Directorate, Gender, Cycle In MOE Schools for The Year 2018-2019

وزارة التربية والتعليم Ministry Of Education																المديرية Directorate
المجموع Total				الثانوي Secondary				الأساسي Primary				الروضة Kindergarten				
مجموع T	مختلطة Co	إناث F	ذكور M	مجموع T	مختلطة Co	إناث F	ذكور M	مجموع T	مختلطة Co	إناث F	ذكور M	مجموع T	مختلطة Co	إناث F	ذكور M	
1051	215	446	390	154	2	74	78	860	176	372	312	37	37	0	0	مادبا Madaba
566	193	196	177	58	4	28	26	468	149	168	151	40	40	0	0	ذيبان Theeban
1617	408	642	567	212	6	102	104	1328	325	540	463	77	77	0	0	المجموع Total

توزيع الشعب في محافظة "مادبا" حسب المديرية والجنس والمرحلة في المدارس الخاصة للعام 2018-2019

Distribution of Class-Units in "Madaba" Governorate by Directorate, Gender, Cycle In Private Schools for The Year 2018-2019

مدارس خاصة Private Schools																المديرية Directorate
المجموع Total				الثانوي Secondary				الأساسي Primary				الروضة Kindergarten				
مجموع T	مختلطة Co	إناث F	ذكور M	مجموع T	مختلطة Co	إناث F	ذكور M	مجموع T	مختلطة Co	إناث F	ذكور M	مجموع T	مختلطة Co	إناث F	ذكور M	
688	429	102	157	40	0	20	20	508	290	82	136	140	139	0	1	مادبا Madaba
99	87	3	9	0	0	0	0	66	54	3	9	33	33	0	0	ذيبان Theeban
787	516	105	166	40	0	20	20	574	344	85	145	173	172	0	1	المجموع Total

توزيع الشعب في محافظة "مادبا" حسب المديرية والجنس والمرحلة في المدارس الحكومية الأخرى للعام 2018-2019

Distribution of Class-Units in "Madaba" Governorate by Directorate, Gender, Cycle In Other Governmental Schools for The Year 2018-2019

حكومية أخرى Other Governmental																المديرية Directorate
المجموع Total				الثانوي Secondary				الأساسي Primary				الروضة Kindergarten				
مجموع T	مختلطة Co	إناث F	ذكور M	مجموع T	مختلطة Co	إناث F	ذكور M	مجموع T	مختلطة Co	إناث F	ذكور M	مجموع T	مختلطة Co	إناث F	ذكور M	
0	0	0	0	0	0	0	0	0	0	0	0	0	0	0	0	مادبا Madaba
10	0	0	10	3	0	0	3	7	0	0	7	0	0	0	0	ذيبان Theeban
10	0	0	10	3	0	0	3	7	0	0	7	0	0	0	0	المجموع Total

توزيع الشعب في محافظة "مادبا" حسب المديرية والجنس والمرحلة في مدارس وكالة الغوث للعام 2018-2019

Distribution of Class-Units in "Madaba" Governorate by Directorate, Gender, Cycle In UNRWA Schools for The Year 2018-2019

وكالة الغوث UNRWA																المديرية Directorate
المجموع Total				الثانوي Secondary				الأساسي Primary				الروضة Kindergarten				
مجموع T	مختلطة Co	إناث F	ذكور M	مجموع T	مختلطة Co	إناث F	ذكور M	مجموع T	مختلطة Co	إناث F	ذكور M	مجموع T	مختلطة Co	إناث F	ذكور M	
84	0	42	42	0	0	0	0	84	0	42	42	0	0	0	0	مادبا Madaba
0	0	0	0	0	0	0	0	0	0	0	0	0	0	0	0	ذيبان Theeban
84	0	42	42	0	0	0	0	84	0	42	42	0	0	0	0	المجموع Total

توزيع الشعب في محافظة "مادبا" حسب المديرية والجنس والمرحلة لجميع السلطات للعام 2018-2019

Distribution of Class-Units in "Madaba" Governorate by Directorate, Gender, Cycle In All Authorities School for The Year 2018-2019

جميع السلطات All Authorities																المديرية Directorate
المجموع Total				الثانوي Secondary				الأساسي Primary				الروضة Kindergarten				
مجموع T	مختلطة Co	إناث F	ذكور M	مجموع T	مختلطة Co	إناث F	ذكور M	مجموع T	مختلطة Co	إناث F	ذكور M	مجموع T	مختلطة Co	إناث F	ذكور M	
1823	644	590	589	194	2	94	98	1452	466	496	490	177	176	0	1	مادبا Madaba
675	280	199	196	61	4	28	29	541	203	171	167	73	73	0	0	ذيبان Theeban
2498	924	789	785	255	6	122	127	1993	669	667	657	250	249	0	1	المجموع Total

توزيع المعلمين حسب السلطة والمديرية والجنس والملكية لمحافظة مادبا للعام 2018-2019
Distribution of Teachers by Authority, Directorate, Gender & Ownership In Madaba for The Year 2018-2019

المجموع العام			وكالة الغوث الدولية			حكومية اخرى			مدارس خاصة			وزارة التربية والتعليم			الجنس Gender	المديرية Directorate
Grand Total			UNRWA			Other Governmental			Private Schools			Ministry of Education				
مجموع Total	مستأجر Rented	ملك Owned	مجموع Total	مستأجر Rented	ملك Owned	مجموع Total	مستأجر Rented	ملك Owned	مجموع Total	مستأجر Rented	ملك Owned	مجموع Total	مستأجر Rented	ملك Owned		
781	83	698	49	0	49	0	0	0	81	0	81	651	83	568	M	ذكور
2008	447	1561	46	0	46	0	0	0	903	292	611	1059	155	904	F	اناث
2789	530	2259	95	0	95	0	0	0	984	292	692	1710	238	1472	T	مجموع
363	14	349	0	0	0	34	0	34	0	0	0	329	14	315	M	ذكور
806	175	631	0	0	0	0	0	0	115	69	46	691	106	585	F	اناث
1169	189	980	0	0	0	34	0	34	115	69	46	1020	120	900	T	مجموع
1144	97	1047	49	0	49	34	0	34	81	0	81	980	97	883	M	ذكور
2814	622	2192	46	0	46	0	0	0	1018	361	657	1750	261	1489	F	اناث
3958	719	3239	95	0	95	34	0	34	1099	361	738	2730	358	2372	T	مجموع

توزيع المعلمين حسب السلطة والمديرية والجنس والفترة لمحافظة مادبا للعام 2018-2019
Distribution of Teachers by Authority, Directorate, Gender & Shifts In Madaba for The Year 2018-2019

المجموع العام			وكالة الغوث الدولية			حكومية اخرى			مدارس خاصة			وزارة التربية والتعليم			الجنس Gender	المديرية Directorate
Grand Total			UNRWA			Other Governmental			Private Schools			Ministry of Education				
مجموع Total	فترتين double shift	فترة One shift	مجموع Total	فترتين double shift	فترة One shift	مجموع Total	فترتين double shift	فترة One shift	مجموع Total	فترتين double shift	فترة One shift	مجموع Total	فترتين double shift	فترة One shift		
781	175	606	49	49	0	0	0	0	81	0	81	651	126	525	M	ذكور
2008	168	1840	46	46	0	0	0	0	903	0	903	1059	122	937	F	اناث
2789	343	2446	95	95	0	0	0	0	984	0	984	1710	248	1462	T	مجموع
363	0	363	0	0	0	34	0	34	0	0	0	329	0	329	M	ذكور
806	0	806	0	0	0	0	0	0	115	0	115	691	0	691	F	اناث
1169	0	1169	0	0	0	34	0	34	115	0	115	1020	0	1020	T	مجموع
1144	175	969	49	49	0	34	0	34	81	0	81	980	126	854	M	ذكور
2814	168	2646	46	46	0	0	0	0	1018	0	1018	1750	122	1628	F	اناث
3958	343	3615	95	95	0	34	0	34	1099	0	1099	2730	248	2482	T	مجموع

توزيع المعلمين حسب السلطة والمديرية والجنس والمرحلة لمحافظة مادبا للعام 2018-2019
Distribution of Teachers by Authority, Directorate, Gender & Cycle In Madaba for The Year 2018-2019

المجموع العام		وكالة الفتوة الدولية				حكومية اخرى				مدارس خاصة				وزارة التربية والتعليم				الجنس Gender	المديرية Directorate		
Grand Total		UNRWA				Other Governmental				Private Schools				Ministry of Education							
المجموع Total	الثانوي Secondary	اساسي Basic	روضة Kindergarten	مجموع Total	الثانوي Secondary	اساسي Basic	روضة Kindergarten	مجموع Total	الثانوي Secondary	اساسي Basic	روضة Kindergarten	مجموع Total	الثانوي Secondary	اساسي Basic	روضة Kindergarten	مجموع Total	الثانوي Secondary	اساسي Basic	روضة Kindergarten		
781	254	527	0	49	0	49	0	0	0	0	0	81	44	37	0	651	210	441	0	M	ذكور
2008	303	1507	198	46	0	46	0	0	0	0	0	903	83	659	161	1059	220	802	37	F	اناث
2789	557	2034	198	95	0	95	0	0	0	0	0	984	127	696	161	1710	430	1243	37	T	مجموع
363	97	266	0	0	0	0	0	34	15	19	0	0	0	0	0	329	82	247	0	M	ذكور
806	71	667	68	0	0	0	0	0	0	0	0	115	0	87	28	691	71	580	40	F	اناث
1169	168	933	68	0	0	0	0	34	15	19	0	115	0	87	28	1020	153	827	40	T	مجموع
1144	351	793	0	49	0	49	0	34	15	19	0	81	44	37	0	980	292	688	0	M	ذكور
2814	374	2174	266	46	0	46	0	0	0	0	0	1018	83	746	189	1750	291	1382	77	F	اناث
3958	725	2967	266	95	0	95	0	34	15	19	0	1099	127	783	189	2730	583	2070	77	T	مجموع

توزيع المعلمين حسب السلطة والمديرية والتأهيل لمحافظة مادبا للعام 2018-2019
Distribution of Teachers by Authority, Directorate, Qualification In Madaba for The Year 2018-2019

المجموع العام		وكالة الفتوة الدولية			حكومية اخرى			مدارس خاصة			وزارة التربية والتعليم			المديرية Directorate	
Grand Total		UNRWA			Other Governmental			Private Schools			Ministry of Education				
المجموع Total	غير مؤهلين Non-Qualified	مؤهلين Qualified	المجموع Total	غير مؤهلين Non-Qualified	مؤهلين Qualified	المجموع Total	غير مؤهلين Non-Qualified	مؤهلين Qualified	المجموع Total	غير مؤهلين Non-Qualified	مؤهلين Qualified	المجموع Total	غير مؤهلين Non-Qualified	مؤهلين Qualified	
2789	185	2604	95	6	89	0	0	0	984	69	915	1710	110	1600	مادبا Madaba
1169	61	1108	0	0	0	34	0	34	115	1	114	1020	60	960	ذبيان Theeban
3958	246	3712	95	6	89	34	0	34	1099	70	1029	2730	170	2560	المجموع Total

Note: Qualified teachers : Those who hold bachelor degree & above

ملاحظة المعلمون المؤهلون: المعلمون الذين يحملون درجة البكالوريوس فما فوق

توزيع طلاب حسب السلطة والمديرية والجنس والملكية لمحافظة مادبا للعام 2018-2019

Distribution of Students by Authority, Directorate, Gender & Ownership In Madaba for The Year 2018-2019

المجموع العام			وكالة الغوث الدولية			حكومية اخرى			مدارس خاصة			وزارة التربية والتعليم			الجنس Gender	المديرية Directorate
Grand Total			UNRWA			Other Governmental			Private Schools			Ministry of Education				
مجموع Total	مستأجر Rented	ملك Owned	مجموع Total	مستأجر Rented	ملك Owned	مجموع Total	مستأجر Rented	ملك Owned	مجموع Total	مستأجر Rented	ملك Owned	مجموع Total	مستأجر Rented	ملك Owned		
22858	4400	18458	1545	0	1545	0	0	0	8338	2611	5727	12975	1789	11186	M	ذكور
21750	2842	18908	1357	0	1357	0	0	0	5152	1379	3773	15241	1463	13778	F	اناث
44608	7242	37366	2902	0	2902	0	0	0	13490	3990	9500	28216	3252	24964	T	مجموع
5609	1279	4330	0	0	0	144	0	144	1044	664	380	4421	615	3806	M	ذكور
5535	728	4807	0	0	0	0	0	0	664	382	282	4871	346	4525	F	اناث
11144	2007	9137	0	0	0	144	0	144	1708	1046	662	9292	961	8331	T	مجموع
28467	5679	22788	1545	0	1545	144	0	144	9382	3275	6107	17396	2404	14992	M	ذكور
27285	3570	23715	1357	0	1357	0	0	0	5816	1761	4055	20112	1809	18303	F	اناث
55752	9249	46503	2902	0	2902	144	0	144	15198	5036	10162	37508	4213	33295	T	مجموع

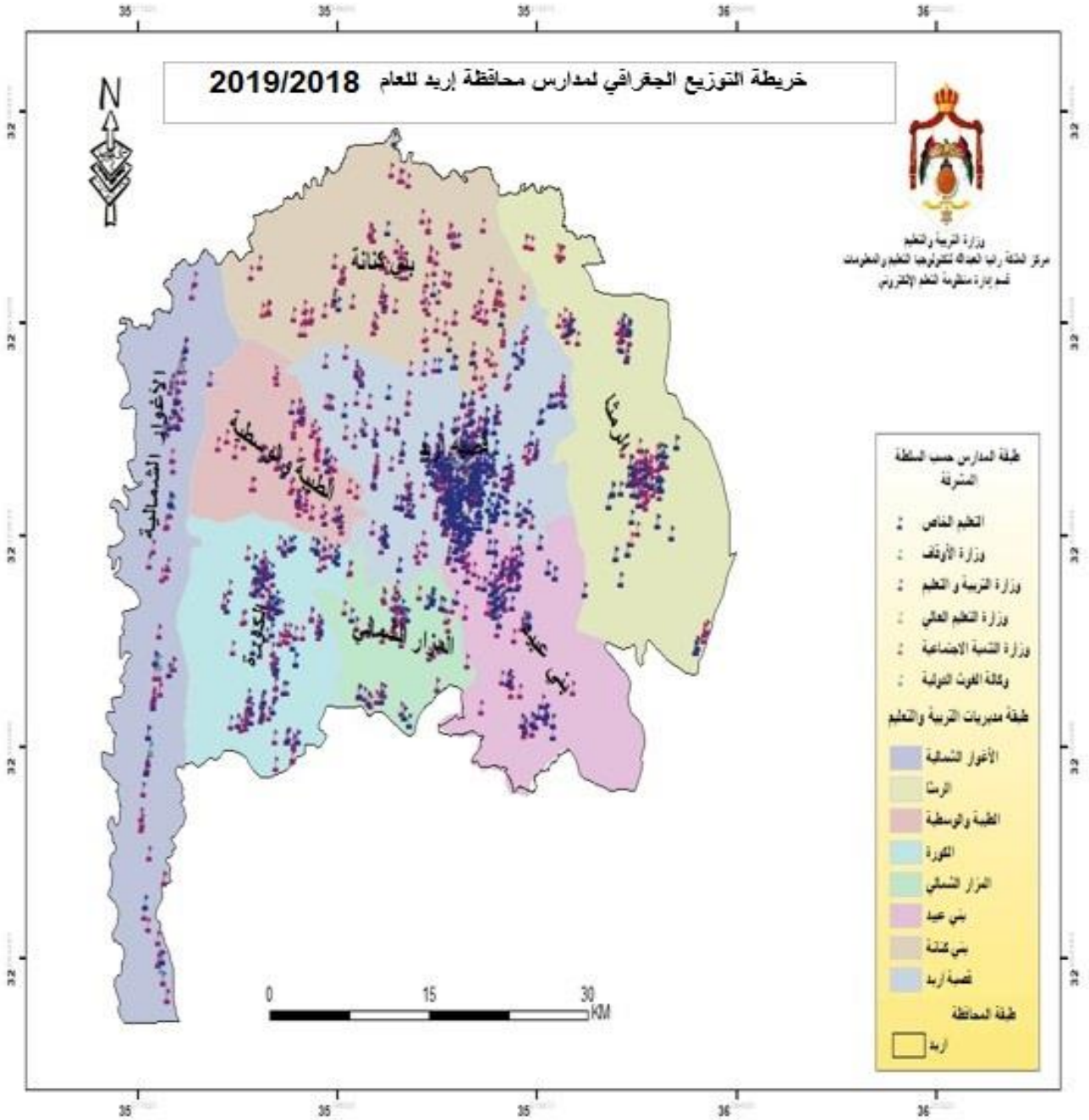
توزيع الطلاب حسب السلطة والمديرية والجنس والفترة لمحافظة مادبا للعام 2018-2019

Distribution of Students by Authority, Directorate, Gender & Shifts In Madaba for The Year 2018-2019

المجموع العام			وكالة الغوث الدولية			حكومية اخرى			مدارس خاصة			وزارة التربية والتعليم			الجنس Gender	المديرية Directorate
Grand Total			UNRWA			Other Governmental			Private Schools			Ministry of Education				
مجموع Total	فترة double shift	فترة One shift	مجموع Total	فترة double shift	فترة One shift	مجموع Total	فترة double shift	فترة One shift	مجموع Total	فترة double shift	فترة One shift	مجموع Total	فترة double shift	فترة One shift		
22858	3779	19079	1545	1545	0	0	0	0	8338	0	8338	12975	2234	10741	M	ذكور
21750	3356	18394	1357	1357	0	0	0	0	5152	0	5152	15241	1999	13242	F	اناث
44608	7135	37473	2902	2902	0	0	0	0	13490	0	13490	28216	4233	23983	T	مجموع
5609	0	5609	0	0	0	144	0	144	1044	0	1044	4421	0	4421	M	ذكور
5535	0	5535	0	0	0	0	0	0	664	0	664	4871	0	4871	F	اناث
11144	0	11144	0	0	0	144	0	144	1708	0	1708	9292	0	9292	T	مجموع
28467	3779	24688	1545	1545	0	144	0	144	9382	0	9382	17396	2234	15162	M	ذكور
27285	3356	23929	1357	1357	0	0	0	0	5816	0	5816	20112	1999	18113	F	اناث
55752	7135	48617	2902	2902	0	144	0	144	15198	0	15198	37508	4233	33275	T	مجموع

توزيع الطلاب حسب السلطة والمديرية والجنس والمرحلة لمحافظة مادبا للعام 2018-2019
Distribution of Students by Authority, Directorate, Gender & Cycle In Madaba for The Year 2018-2019

المجموع العام				وكالة الفوت الدولية				حكومية اخرى				مدارس خاصة				وزارة التربية والتعليم				الجنس Gender	المديرية Directorate	
Grand Total				UNRWA				Other Governmental				Private Schools				Ministry of Education						
مجموع Total	ثانوي Secondary	اساسي Basic	روضة Kindergarten	مجموع Total	ثانوي Secondary	اساسي Basic	روضة Kindergarten	مجموع Total	ثانوي Secondary	اساسي Basic	روضة Kindergarten	مجموع Total	ثانوي Secondary	اساسي Basic	روضة Kindergarten	مجموع Total	ثانوي Secondary	اساسي Basic	روضة Kindergarten			
22858	2328	18782	1748	1545	0	1545	0	0	0	0	0	8338	365	6646	1327	12975	1963	10591	421	M	ذكور	مادبا Madaba
21750	2355	17816	1579	1357	0	1357	0	0	0	0	0	5152	297	3697	1158	15241	2058	12762	421	F	اناث	
44608	4683	36598	3327	2902	0	2902	0	0	0	0	0	13490	662	10343	2485	28216	4021	23353	842	T	مجموع	
5609	538	4565	506	0	0	0	0	144	26	118	0	1044	0	799	245	4421	512	3648	261	M	ذكور	ثيبان Theeban
5535	611	4448	476	0	0	0	0	0	0	0	0	664	0	426	238	4871	611	4022	238	F	اناث	
11144	1149	9013	982	0	0	0	0	144	26	118	0	1708	0	1225	483	9292	1123	7670	499	T	مجموع	
28467	2866	23347	2254	1545	0	1545	0	144	26	118	0	9382	365	7445	1572	17396	2475	14239	682	M	ذكور	المجموع Total
27285	2966	22264	2055	1357	0	1357	0	0	0	0	0	5816	297	4123	1396	20112	2669	16784	659	F	اناث	
55752	5832	45611	4309	2902	0	2902	0	144	26	118	0	15198	662	11568	2968	37508	5144	31023	1341	T	مجموع	



توزيع المدارس حسب السلطة والمديرية والجنس والملكية لمحافظة اربد للعام 2018-2019
Distribution of Schools by Authority, Directorate, Gender & Ownership In Irbid for The Year 2018-2019

المجموع العام			وكالة الغوث الدولية			حكومية اخرى			مدارس خاصة			وزارة التربية والتعليم			الجنس Gender	المديرية Directorate
Grand Total			UNRWA			Other Governmental			Private Schools			Ministry of Education				
مجموع Total	مستأجر Rented	ملك Owned	مجموع Total	مستأجر Rented	ملك Owned	مجموع Total	مستأجر Rented	ملك Owned	مجموع Total	مستأجر Rented	ملك Owned	مجموع Total	مستأجر Rented	ملك Owned		
96	12	84	8	2	6	1	1	0	2	0	2	85	9	76	M	ذكور
42	14	28	4	3	1	0	0	0	0	0	0	38	11	27	F	إناث
369	192	177	2	0	2	0	0	0	287	179	108	80	13	67	Co	مختلطة
507	218	289	14	5	9	1	1	0	289	179	110	203	33	170	T	مجموع
25	0	25	3	0	3	0	0	0	0	0	0	22	0	22	M	ذكور
9	0	9	1	0	1	0	0	0	0	0	0	8	0	8	F	إناث
173	77	96	2	0	2	0	0	0	141	68	73	30	9	21	Co	مختلطة
207	77	130	6	0	6	0	0	0	141	68	73	60	9	51	T	مجموع
19	0	19	0	0	0	0	0	0	0	0	0	19	0	19	M	ذكور
2	0	2	0	0	0	0	0	0	0	0	0	2	0	2	F	إناث
53	33	20	0	0	0	0	0	0	29	27	2	24	6	18	Co	مختلطة
74	33	41	0	0	0	0	0	0	29	27	2	45	6	39	T	مجموع
21	0	21	0	0	0	0	0	0	0	0	0	21	0	21	M	ذكور
5	0	5	0	0	0	0	0	0	0	0	0	5	0	5	F	إناث
52	11	41	0	0	0	0	0	0	23	10	13	29	1	28	Co	مختلطة
78	11	67	0	0	0	0	0	0	23	10	13	55	1	54	T	مجموع
33	4	29	6	1	5	0	0	0	0	0	0	27	3	24	M	ذكور
10	2	8	6	2	4	0	0	0	0	0	0	4	0	4	F	إناث
63	34	29	1	1	0	0	0	0	28	20	8	34	13	21	Co	مختلطة
106	40	66	13	4	9	0	0	0	28	20	8	65	16	49	T	مجموع
36	8	28	1	1	0	0	0	0	0	0	0	35	7	28	M	ذكور
17	8	9	1	1	0	0	0	0	0	0	0	16	7	9	F	إناث
113	53	60	0	0	0	0	0	0	76	33	43	37	20	17	Co	مختلطة
166	69	97	2	2	0	0	0	0	76	33	43	88	34	54	T	مجموع
34	4	30	0	0	0	0	0	0	0	0	0	34	4	30	M	ذكور
10	3	7	0	0	0	0	0	0	0	0	0	10	3	7	F	إناث
99	54	45	0	0	0	0	0	0	53	34	19	46	20	26	Co	مختلطة
143	61	82	0	0	0	0	0	0	53	34	19	90	27	63	T	مجموع
39	1	38	0	0	0	0	0	0	0	0	0	39	1	38	M	ذكور
16	0	16	0	0	0	0	0	0	0	0	0	16	0	16	F	إناث
68	26	42	0	0	0	0	0	0	13	8	5	55	18	37	Co	مختلطة
123	27	96	0	0	0	0	0	0	13	8	5	110	19	91	T	مجموع
303	29	274	18	4	14	1	1	0	2	0	2	282	24	258	M	ذكور
111	27	84	12	6	6	0	0	0	0	0	0	99	21	78	F	إناث
990	480	510	5	1	4	0	0	0	650	379	271	335	100	235	Co	مختلطة
1404	536	868	35	11	24	1	1	0	652	379	273	716	145	571	T	مجموع

توزيع المدارس حسب السلطة والمديرية والجنس والفترة لمحافظة اربد للعام 2018-2019
Distribution of Schools by Authority, Directorate, Gender & Shifts In Irbid for The Year 2018-2019

المجموع العام			وكالة الغوث الدولية			حكومية اخرى			مدارس خاصة			وزارة التربية والتعليم			الجنس Gender	المديرية Directorate
Grand Total			UNRWA			Other Governmental			Private Schools			Ministry of Education				
مجموع Total	فترتين double shif	فترة One shift	مجموع Total	فترتين double shif	فترة One shift	مجموع Total	فترتين double shif	فترة One shift	مجموع Total	فترتين double shif	فترة One shift	مجموع Total	فترتين double shif	فترة One shift		
96	30	66	8	5	3	1	0	1	2	0	2	85	25	60	M	ذكور
42	18	24	4	4	0	0	0	0	0	0	0	38	14	24	F	اناث
369	32	337	2	1	1	0	0	0	287	0	287	80	31	49	Co	مختلطة
507	80	427	14	10	4	1	0	1	289	0	289	203	70	133	T	مجموع
25	9	16	3	2	1	0	0	0	0	0	0	22	7	15	M	ذكور
9	4	5	1	0	1	0	0	0	0	0	0	8	4	4	F	اناث
173	9	164	2	2	0	0	0	0	141	0	141	30	7	23	Co	مختلطة
207	22	185	6	4	2	0	0	0	141	0	141	60	18	42	T	مجموع
19	0	19	0	0	0	0	0	0	0	0	0	19	0	19	M	ذكور
2	0	2	0	0	0	0	0	0	0	0	0	2	0	2	F	اناث
53	2	51	0	0	0	0	0	0	29	0	29	24	2	22	Co	مختلطة
74	2	72	0	0	0	0	0	0	29	0	29	45	2	43	T	مجموع
21	0	21	0	0	0	0	0	0	0	0	0	21	0	21	M	ذكور
5	0	5	0	0	0	0	0	0	0	0	0	5	0	5	F	اناث
52	10	42	0	0	0	0	0	0	23	0	23	29	10	19	Co	مختلطة
78	10	68	0	0	0	0	0	0	23	0	23	55	10	45	T	مجموع
33	10	23	6	6	0	0	0	0	0	0	0	27	4	23	M	ذكور
10	6	4	6	6	0	0	0	0	0	0	0	4	0	4	F	اناث
63	4	59	1	0	1	0	0	0	28	0	28	34	4	30	Co	مختلطة
106	20	86	13	12	1	0	0	0	28	0	28	65	8	57	T	مجموع
36	13	23	1	1	0	0	0	0	0	0	0	35	12	23	M	ذكور
17	6	11	1	1	0	0	0	0	0	0	0	16	5	11	F	اناث
113	17	96	0	0	0	0	0	0	76	0	76	37	17	20	Co	مختلطة
166	36	130	2	2	0	0	0	0	76	0	76	88	34	54	T	مجموع
34	1	33	0	0	0	0	0	0	0	0	0	34	1	33	M	ذكور
10	0	10	0	0	0	0	0	0	0	0	0	10	0	10	F	اناث
99	1	98	0	0	0	0	0	0	53	0	53	46	1	45	Co	مختلطة
143	2	141	0	0	0	0	0	0	53	0	53	90	2	88	T	مجموع
39	0	39	0	0	0	0	0	0	0	0	0	39	0	39	M	ذكور
16	2	14	0	0	0	0	0	0	0	0	0	16	2	14	F	اناث
68	14	54	0	0	0	0	0	0	13	0	13	55	14	41	Co	مختلطة
123	16	107	0	0	0	0	0	0	13	0	13	110	16	94	T	مجموع
303	63	240	18	14	4	1	0	1	2	0	2	282	49	233	M	ذكور
111	36	75	12	11	1	0	0	0	0	0	0	99	25	74	F	اناث
990	89	901	5	3	2	0	0	0	650	0	650	335	86	249	Co	مختلطة
1404	188	1216	35	28	7	1	0	1	652	0	652	716	160	556	T	مجموع

توزيع المدارس حسب السلطة والمديرية والجنس والمرحلة لمحافظة اربد للعام 2018-2019
Distribution of Schools by Authority, Directorate, Gender & Cycle Schools In Irbid for The Year 2018-2019

المجموع العام				وكالة الفوت الدولية			حكومية اخرى			مدارس خاصة			وزارة التربية والتعليم				الجنس Gender	المديرية Directorate	
Grand Total				UNRWA			Other Governmental			Private Schools			Ministry of Education						
مجموع Total	ثانوي Secondary	اساسي Basic	روضة Kindergarten	مجموع Total	ثانوي Secondary	اساسي Basic	روضة Kindergarten	مجموع Total	ثانوي Secondary	اساسي Basic	روضة Kindergarten	مجموع Total	ثانوي Secondary	اساسي Basic	روضة Kindergarten	مجموع Total	ثانوي Secondary	اساسي Basic	روضة Kindergarten
96	36	60	0	8	0	8	0	1	1	0	0	2	1	1	0	85	34	51	0
42	12	30	0	4	0	4	0	0	0	0	0	0	0	0	0	38	12	26	0
369	38	183	148	2	0	2	0	0	0	0	0	287	13	126	148	80	25	55	0
507	86	273	148	14	0	14	0	1	1	0	0	289	14	127	148	203	71	132	0
25	7	18	0	3	0	3	0	0	0	0	0	0	0	0	22	7	15	0	
9	5	4	0	1	0	1	0	0	0	0	0	0	0	0	8	5	3	0	
173	18	79	76	2	0	2	0	0	0	0	0	141	15	50	76	30	3	27	0
207	30	101	76	6	0	6	0	0	0	0	0	141	15	50	76	60	15	45	0
19	7	12	0	0	0	0	0	0	0	0	0	0	0	0	19	7	12	0	
2	2	0	0	0	0	0	0	0	0	0	0	0	0	0	2	2	0	0	
53	6	30	17	0	0	0	0	0	0	0	0	29	0	12	17	24	6	18	0
74	15	42	17	0	0	0	0	0	0	0	0	29	0	12	17	45	15	30	0
21	8	13	0	0	0	0	0	0	0	0	0	0	0	0	21	8	13	0	
5	4	1	0	0	0	0	0	0	0	0	0	0	0	0	5	4	1	0	
52	4	37	11	0	0	0	0	0	0	0	0	23	0	12	11	29	4	25	0
78	16	51	11	0	0	0	0	0	0	0	0	23	0	12	11	55	16	39	0
33	7	26	0	6	0	6	0	0	0	0	0	0	0	0	27	7	20	0	
10	3	7	0	6	0	6	0	0	0	0	0	0	0	0	4	3	1	0	
63	9	46	8	1	0	1	0	0	0	0	0	28	0	20	8	34	9	25	0
106	19	79	8	13	0	13	0	0	0	0	0	28	0	20	8	65	19	46	0
36	10	26	0	1	0	1	0	0	0	0	0	0	0	0	35	10	25	0	
17	9	8	0	1	0	1	0	0	0	0	0	0	0	0	16	9	7	0	
113	5	69	39	0	0	0	0	0	0	0	0	76	2	35	39	37	3	34	0
166	24	103	39	2	0	2	0	0	0	0	0	76	2	35	39	88	22	66	0
34	15	19	0	0	0	0	0	0	0	0	0	0	0	0	34	15	19	0	
10	5	5	0	0	0	0	0	0	0	0	0	0	0	0	10	5	5	0	
99	9	57	33	0	0	0	0	0	0	0	0	53	0	20	33	46	9	37	0
143	29	81	33	0	0	0	0	0	0	0	0	53	0	20	33	90	29	61	0
39	17	22	0	0	0	0	0	0	0	0	0	0	0	0	39	17	22	0	
16	10	6	0	0	0	0	0	0	0	0	0	0	0	0	16	10	6	0	
68	8	54	6	0	0	0	0	0	0	0	0	13	0	7	6	55	8	47	0
123	35	82	6	0	0	0	0	0	0	0	0	13	0	7	6	110	35	75	0
303	107	196	0	18	0	18	0	1	1	0	0	2	1	1	0	282	105	177	0
111	50	61	0	12	0	12	0	0	0	0	0	0	0	0	99	50	49	0	
990	97	555	338	5	0	5	0	0	0	0	0	650	30	282	338	335	67	268	0
1404	254	812	338	35	0	35	0	1	1	0	0	652	31	283	338	716	222	494	0

توزيع الشعب حسب السلطة والمديرية والجنس والملكية لمحافظة اربد للعام 2018-2019
Distribution of Class-Units by Authority, Directorate, Gender & Ownership In Irbid for The Year 2018-2019

المجموع العام			وكالة القوت الدولية			حكومية اخرى			مدارس خاصة			وزارة التربية والتعليم			الجنس Gender	المديرية Directorate
Grand Total			UNRWA			Other Governmental			Private Schools			Ministry of Education				
مجموع Total	مستأجر Rented	ملك Owned	مجموع Total	مستأجر Rented	ملك Owned	مجموع Total	مستأجر Rented	ملك Owned	مجموع Total	مستأجر Rented	ملك Owned	مجموع Total	مستأجر Rented	ملك Owned		
1707	207	1500	171	45	126	10	10	0	204	63	141	1322	89	1233	M ذكور	لواء قصبه اربد Irbid Qasbah
1721	248	1473	101	66	35	0	0	0	137	36	101	1483	146	1337	F اناث	
2032	949	1083	26	0	26	0	0	0	1523	836	687	483	113	370	Co مختلطة	
5460	1404	4056	298	111	187	10	10	0	1864	935	929	3288	348	2940	T مجموع	لواء بني عبيد Bani Obaid
526	54	472	55	0	55	0	0	0	158	54	104	313	0	313	M ذكور	
560	47	513	53	0	53	0	0	0	100	25	75	407	22	385	F اناث	
1049	391	658	0	0	0	0	0	0	866	347	519	183	44	139	Co مختلطة	مجموع T
2135	492	1643	108	0	108	0	0	0	1124	426	698	903	66	837	T مجموع	
252	8	244	0	0	0	0	0	0	9	8	1	243	0	243	M ذكور	
258	5	253	0	0	0	0	0	0	0	0	0	258	5	253	F اناث	
214	142	72	0	0	0	0	0	0	137	120	17	77	22	55	Co مختلطة	
724	155	569	0	0	0	0	0	0	146	128	18	578	27	551	T مجموع	لواء الطيبة والوسطية & Al-taibah Al-wasteiah
245	7	238	0	0	0	0	0	0	11	7	4	234	0	234	M ذكور	
283	3	280	0	0	0	0	0	0	0	0	0	283	3	280	F اناث	
341	68	273	0	0	0	0	0	0	149	63	86	192	5	187	Co مختلطة	مجموع T
869	78	791	0	0	0	0	0	0	160	70	90	709	8	701	T مجموع	
391	39	352	80	10	70	0	0	0	17	14	3	294	15	279	M ذكور	
403	37	366	69	22	47	0	0	0	0	0	0	334	15	319	F اناث	
343	233	110	10	10	0	0	0	0	179	153	26	154	70	84	Co مختلطة	
1137	309	828	159	42	117	0	0	0	196	167	29	782	100	682	T مجموع	الرمثا Ramtha
623	80	543	12	12	0	0	0	0	82	16	66	529	52	477	M ذكور	
642	170	472	10	10	0	0	0	0	37	4	33	595	156	439	F اناث	
714	273	441	0	0	0	0	0	0	464	150	314	250	123	127	Co مختلطة	مجموع T
1979	523	1456	22	22	0	0	0	0	583	170	413	1374	331	1043	T مجموع	
461	47	414	0	0	0	0	0	0	32	14	18	429	33	396	M ذكور	
492	44	448	0	0	0	0	0	0	5	0	5	487	44	443	F اناث	
536	272	264	0	0	0	0	0	0	294	166	128	242	106	136	Co مختلطة	
1489	363	1126	0	0	0	0	0	0	331	180	151	1158	183	975	T مجموع	مجموع T
443	9	434	0	0	0	0	0	0	3	3	0	440	6	434	M ذكور	
456	5	451	0	0	0	0	0	0	0	0	0	456	5	451	F اناث	
314	108	206	0	0	0	0	0	0	68	32	36	246	76	170	Co مختلطة	
1213	122	1091	0	0	0	0	0	0	71	35	36	1142	87	1055	T مجموع	
4648	451	4197	318	67	251	10	10	0	516	179	337	3804	195	3609	M ذكور	المجموع Total
4815	559	4256	233	98	135	0	0	0	279	65	214	4303	396	3907	F اناث	
5543	2436	3107	36	10	26	0	0	0	3680	1867	1813	1827	559	1268	Co مختلطة	
15006	3446	11560	587	175	412	10	10	0	4475	2111	2364	9934	1150	8784	T مجموع	

توزيع الشعب حسب السلطة والمديرية والجنس والفترة لمحافظة اربد للعام 2018-2019
Distribution of Class-Units by Authority, Directorate, Gender & Shifts In Irbid for the Year 2018-2019

المجموع العام			وكالة الغوث الدولية			حكومية اخرى			مدارس خاصة			وزارة التربية والتعليم			الجنس Gender	المديرية Directorate
Grand Total			UNRWA			Other Governmental			Private Schools			Ministry of Education				
مجموع Total	فترتين double shif	فترة One shift	مجموع Total	فترتين double shif	فترة One shift	مجموع Total	فترتين double shif	فترة One shift	مجموع Total	فترتين double shif	فترة One shift	مجموع Total	فترتين double shif	فترة One shift		
1707	553	1154	171	122	49	10	0	10	204	0	204	1322	431	891	M	ذكور
1721	655	1066	101	91	10	0	0	0	137	0	137	1483	564	919	F	اناث
2032	235	1797	26	16	10	0	0	0	1523	0	1523	483	219	264	Co	مختلطة
5460	1443	4017	298	229	69	10	0	10	1864	0	1864	3288	1214	2074	T	مجموع
526	151	375	55	42	13	0	0	0	158	0	158	313	109	204	M	ذكور
560	215	345	53	35	18	0	0	0	100	0	100	407	180	227	F	اناث
1049	43	1006	0	0	0	0	0	0	866	0	866	183	43	140	Co	مختلطة
2135	409	1726	108	77	31	0	0	0	1124	0	1124	903	332	571	T	مجموع
252	0	252	0	0	0	0	0	0	9	0	9	243	0	243	M	ذكور
258	19	239	0	0	0	0	0	0	0	0	0	258	19	239	F	اناث
214	11	203	0	0	0	0	0	0	137	0	137	77	11	66	Co	مختلطة
724	30	694	0	0	0	0	0	0	146	0	146	578	30	548	T	مجموع
245	2	243	0	0	0	0	0	0	11	0	11	234	2	232	M	ذكور
283	85	198	0	0	0	0	0	0	0	0	0	283	85	198	F	اناث
341	72	269	0	0	0	0	0	0	149	0	149	192	72	120	Co	مختلطة
869	159	710	0	0	0	0	0	0	160	0	160	709	159	550	T	مجموع
391	107	284	80	80	0	0	0	0	17	0	17	294	27	267	M	ذكور
403	104	299	69	69	0	0	0	0	0	0	0	334	35	299	F	اناث
343	12	331	10	0	10	0	0	0	179	0	179	154	12	142	Co	مختلطة
1137	223	914	159	149	10	0	0	0	196	0	196	782	74	708	T	مجموع
623	204	419	12	12	0	0	0	0	82	0	82	529	192	337	M	ذكور
642	220	422	10	10	0	0	0	0	37	0	37	595	210	385	F	اناث
714	139	575	0	0	0	0	0	0	464	0	464	250	139	111	Co	مختلطة
1979	563	1416	22	22	0	0	0	0	583	0	583	1374	541	833	T	مجموع
461	25	436	0	0	0	0	0	0	32	0	32	429	25	404	M	ذكور
492	6	486	0	0	0	0	0	0	5	0	5	487	6	481	F	اناث
536	4	532	0	0	0	0	0	0	294	0	294	242	4	238	Co	مختلطة
1489	35	1454	0	0	0	0	0	0	331	0	331	1158	35	1123	T	مجموع
443	12	431	0	0	0	0	0	0	3	0	3	440	12	428	M	ذكور
456	97	359	0	0	0	0	0	0	0	0	0	456	97	359	F	اناث
314	50	264	0	0	0	0	0	0	68	0	68	246	50	196	Co	مختلطة
1213	159	1054	0	0	0	0	0	0	71	0	71	1142	159	983	T	مجموع
4648	1054	3594	318	256	62	10	0	10	516	0	516	3804	798	3006	M	ذكور
4815	1401	3414	233	205	28	0	0	0	279	0	279	4303	1196	3107	F	اناث
5543	566	4977	36	16	20	0	0	0	3680	0	3680	1827	550	1277	Co	مختلطة
15006	3021	11985	587	477	110	10	0	10	4475	0	4475	9934	2544	7390	T	مجموع

توزيع الشعب في محافظة "إربد" حسب المديرية والجنس والمرحلة في وزارة التربية والتعليم للعام 2018-2019
Distribution of Class-Units in "Irbid" Governorate by Directorate, Gender & Cycle for MOE Schools for The Year 2018-2019

وزارة التربية والتعليم Ministry Of Education																المديرية Directorate
المجموع Total				الثانوي Secondary				الأساسي Primary				الروضة Kindergarten				
مجموع T	مختلطة Co	إناث F	ذكور M	مجموع T	مختلطة Co	إناث F	ذكور M	مجموع T	مختلطة Co	إناث F	ذكور M	مجموع T	مختلطة Co	إناث F	ذكور M	
3288	483	1483	1322	526	2	258	266	2690	409	1225	1056	72	72	0	0	لواء قصبة إربد Irbid Qasbah
903	183	407	313	142	0	88	54	732	154	319	259	29	29	0	0	لواء بني عبيد Bani Obaid
578	77	258	243	91	0	45	46	465	55	213	197	22	22	0	0	المزار الشمالي North Mazar
709	192	283	234	88	0	50	38	593	164	233	196	28	28	0	0	لواحي الطيبة والوسطية Al-Taibah & Al-Wasteiah
782	154	334	294	113	1	61	51	641	125	273	243	28	28	0	0	الأغوار الشمالية North Ghour
1374	250	595	529	170	0	86	84	1172	218	509	445	32	32	0	0	الرمثا Ramtha
1158	242	487	429	190	1	96	93	942	217	389	336	26	24	2	0	الكورة AlKorah
1142	246	456	440	162	1	84	77	945	212	371	362	35	33	1	1	بني كنانة Bani Kinanah
9934	1827	4303	3804	1482	5	768	709	8180	1554	3532	3094	272	268	3	1	المجموع Total

توزيع الشعب في محافظة "إربد" حسب المديرية والجنس والمرحلة في المدارس الخاصة للعام 2018-2019
Distribution of Class-Units in "Irbid" Governorate by Directorate, Gender & Cycle in Private Schools for The Year 2018-2019

مدارس خاصة Private Schools																المديرية Directorate
المجموع Total				الثانوي Secondary				الأساسي Primary				الروضة Kindergarten				
مجموع T	مختلطة Co	إناث F	ذكور M	مجموع T	مختلطة Co	إناث F	ذكور M	مجموع T	مختلطة Co	إناث F	ذكور M	مجموع T	مختلطة Co	إناث F	ذكور M	
1864	1523	137	204	59	13	21	25	1416	1125	113	178	389	385	3	1	لواء قصبة إربد Irbid Qasbah
1124	866	100	158	65	22	20	23	847	635	79	133	212	209	1	2	لواء بني عبيد Bani Obaid
146	137	0	9	0	0	0	0	93	84	0	9	53	53	0	0	المزار الشمالي North Mazar
160	149	0	11	0	0	0	0	117	107	0	10	43	42	0	1	لواحي الطيبة والوسطية Al-Taibah & Al-Wasteiah
196	179	0	17	0	0	0	0	154	137	0	17	42	42	0	0	الأغوار الشمالية North Ghour
583	464	37	82	5	0	3	2	441	327	34	80	137	137	0	0	الرمثا Ramtha
331	294	5	32	0	0	0	0	213	177	5	31	118	117	0	1	الكورة AlKorah
71	68	0	3	0	0	0	0	46	44	0	2	25	24	0	1	بني كنانة Bani Kinanah
4475	3680	279	516	129	35	44	50	3327	2636	231	460	1019	1009	4	6	المجموع Total

توزيع الشعب في محافظة "إربد" حسب المديرية والجنس والمرحلة في المدارس الحكومية الأخرى للعام 2018-2019

Distribution of Class-Units in "Irbid" Governorate by Directorate, Gender & Cycle in other Governmental Schools for The Year 2018-2019

حكومة أخرى Other Governmental																المديرية Directorate
المجموع Total				الثانوي Secondary				الأساسي Primary				الروضة Kindergarten				
مجموع T	مختلطة Co	إناث F	ذكور M	مجموع T	مختلطة Co	إناث F	ذكور M	مجموع T	مختلطة Co	إناث F	ذكور M	مجموع T	مختلطة Co	إناث F	ذكور M	
10	0	0	10	2	0	0	2	8	0	0	8	0	0	0	0	لواء قصبية إربد Irbid Qasbah
0	0	0	0	0	0	0	0	0	0	0	0	0	0	0	0	لواء بني عبيد Bani Obaid
0	0	0	0	0	0	0	0	0	0	0	0	0	0	0	0	المزار الشمالي North Mazar
0	0	0	0	0	0	0	0	0	0	0	0	0	0	0	0	لوائى الطيبة والوسطية Al-Taibah & Al-Wasteiah
0	0	0	0	0	0	0	0	0	0	0	0	0	0	0	0	الاغوار الشمالية North Ghour
0	0	0	0	0	0	0	0	0	0	0	0	0	0	0	0	الرمثا Ramtha
0	0	0	0	0	0	0	0	0	0	0	0	0	0	0	0	الكورة AlKorah
0	0	0	0	0	0	0	0	0	0	0	0	0	0	0	0	بني كنانة Bani Kinanah
10	0	0	10	2	0	0	2	8	0	0	8	0	0	0	0	Total المجموع

توزيع الشعب في محافظة "إربد" حسب المديرية والجنس والمرحلة في مدارس وكالة الفوئ 2018-2019

Distribution of Class-Units in "Irbid" Governorate by Directorate, Gender & Cycle in UNRWA Schools for The Year 2018-2019

وكالة الفوئ UNRWA																المديرية Directorate
المجموع Total				الثانوي Secondary				الأساسي Primary				الروضة Kindergarten				
مجموع T	مختلطة Co	إناث F	ذكور M	مجموع T	مختلطة Co	إناث F	ذكور M	مجموع T	مختلطة Co	إناث F	ذكور M	مجموع T	مختلطة Co	إناث F	ذكور M	
298	26	101	171	0	0	0	0	298	26	101	171	0	0	0	0	Irbid لواء قصبية إربد Qasbah
108	0	53	55	0	0	0	0	108	0	53	55	0	0	0	0	Bani لواء بني عبيد Obaid
0	0	0	0	0	0	0	0	0	0	0	0	0	0	0	0	المزار الشمالي North Mazar
0	0	0	0	0	0	0	0	0	0	0	0	0	0	0	0	لوائى الطيبة والوسطية -Al Taibah & Al-Wasteiah
159	10	69	80	0	0	0	0	159	10	69	80	0	0	0	0	المزار الشمالي North Ghour
22	0	10	12	0	0	0	0	22	0	10	12	0	0	0	0	الرمثا Ramtha
0	0	0	0	0	0	0	0	0	0	0	0	0	0	0	0	الكورة AlKorah
0	0	0	0	0	0	0	0	0	0	0	0	0	0	0	0	بني كنانة Bani Kinanah
587	36	233	318	0	0	0	0	587	36	233	318	0	0	0	0	Total المجموع

توزيع الشعب في محافظة "اربد" حسب المديرية والجنس والمرحلة لجميع السلطات للعام 2018-2019
Distribution of Class-Units in "Irbid" Governorate by Directorate, Gender & Cycle in All Authorities for The Year 2018-2019

جميع السلطات All Authorities																المديرية Directorate
المجموع Total				الثانوي Secondary				الأساسي الأساسي				الروضة الروضة				
مجموع T	مختلطة Co	اناث F	ذكور M	مجموع T	مختلطة Co	اناث F	ذكور M	مجموع T	مختلطة Co	اناث F	ذكور M	مجموع T	مختلطة Co	اناث F	ذكور M	
5460	2032	1721	1707	587	15	279	293	4412	1560	1439	1413	461	457	3	1	Irbid لواء قصبة اربد Qasbah
2135	1049	560	526	207	22	108	77	1687	789	451	447	241	238	1	2	Bani لواء بني عبيد Obaid
724	214	258	252	91	0	45	46	558	139	213	206	75	75	0	0	North المزار الشمالي Mazar
869	341	283	245	88	0	50	38	710	271	233	206	71	70	0	1	-Al لوائي الطيبة والوسطية Taibah & Al-Wasteiah
1137	343	403	391	113	1	61	51	954	272	342	340	70	70	0	0	North الاغوار الشمالية Ghour
1979	714	642	623	175	0	89	86	1635	545	553	537	169	169	0	0	الرمثا Ramtha
1489	536	492	461	190	1	96	93	1155	394	394	367	144	141	2	1	الكورة AlKorah
1213	314	456	443	162	1	84	77	991	256	371	364	60	57	1	2	Bani بني كنانة Kinanah
15006	5543	4815	4648	1613	40	812	761	12102	4226	3996	3880	1291	1277	7	7	Total المجموع

توزيع المعلمين حسب السلطة والمديرية والجنس والملكية لمحافظة اربد للعام 2018-2019
Distribution of Teachers by Authority, Directorate, Gender & Ownership In Irbid for The Year 2018-2019

المجموع العام			وكالة الغوث الدولية			حكومية اخرى			مدارس خاصة			وزارة التربية والتعليم			الجنس Gender	المديرية Directorate
Grand Total			UNRWA			Other Governmental			Private Schools			Ministry of Education				
مجموع Total	مستأجر Rented	ملك Owned	مجموع Total	مستأجر Rented	ملك Owned	مجموع Total	مستأجر Rented	ملك Owned	مجموع Total	مستأجر Rented	ملك Owned	مجموع Total	مستأجر Rented	ملك Owned		
2558	198	2360	238	60	178	19	19	0	117	16	101	2184	103	2081	M	ذكور
5711	1662	4049	176	96	80	0	0	0	2390	1142	1248	3145	424	2721	F	اناث
8269	1860	6409	414	156	258	19	19	0	2507	1158	1349	5329	527	4802	T	مجموع
707	27	680	72	0	72	0	0	0	102	27	75	533	0	533	M	ذكور
2461	629	1832	71	0	71	0	0	0	1446	538	908	944	91	853	F	اناث
3168	656	2512	143	0	143	0	0	0	1548	565	983	1477	91	1386	T	مجموع
452	0	452	0	0	0	0	0	0	0	0	0	452	0	452	M	ذكور
724	183	541	0	0	0	0	0	0	167	146	21	557	37	520	F	اناث
1176	183	993	0	0	0	0	0	0	167	146	21	1009	37	972	T	مجموع
445	0	445	0	0	0	0	0	0	0	0	0	445	0	445	M	ذكور
1035	107	928	0	0	0	0	0	0	213	94	119	822	13	809	F	اناث
1480	107	1373	0	0	0	0	0	0	213	94	119	1267	13	1254	T	مجموع
728	51	677	134	29	105	0	0	0	0	0	0	594	22	572	M	ذكور
1142	345	797	97	31	66	0	0	0	227	193	34	818	121	697	F	اناث
1870	396	1474	231	60	171	0	0	0	227	193	34	1412	143	1269	T	مجموع
1021	93	928	14	14	0	0	0	0	18	0	18	989	79	910	M	ذكور
2110	640	1470	14	14	0	0	0	0	732	210	522	1364	416	948	F	اناث
3131	733	2398	28	28	0	0	0	0	750	210	540	2353	495	1858	T	مجموع
790	36	754	0	0	0	0	0	0	3	0	3	787	36	751	M	ذكور
1625	445	1180	0	0	0	0	0	0	401	215	186	1224	230	994	F	اناث
2415	481	1934	0	0	0	0	0	0	404	215	189	2011	266	1745	T	مجموع
793	19	774	0	0	0	0	0	0	0	0	0	793	19	774	M	ذكور
1306	136	1170	0	0	0	0	0	0	87	39	48	1219	97	1122	F	اناث
2099	155	1944	0	0	0	0	0	0	87	39	48	2012	116	1896	T	مجموع
7494	424	7070	458	103	355	19	19	0	240	43	197	6777	259	6518	M	ذكور
16114	4147	11967	358	141	217	0	0	0	5663	2577	3086	10093	1429	8664	F	اناث
23608	4571	19037	816	244	572	19	19	0	5903	2620	3283	16870	1688	15182	T	مجموع

توزيع المعلمين حسب السلطة والمديرية والجنس والملكية لمحافظة اربد للعام 2018-2019
Distribution of Teachers by Authority, Directorate, Gender & Ownership In Irbid for The Year 2018-2019

المجموع العام			وكالة الغوث الدولية			حكومية اخرى			مدارس خاصة			وزارة التربية والتعليم			الجنس Gender	المديرية Directorate
Grand Total			UNRWA			Other Governmental			Private Schools			Ministry of Education				
مجموع Total	فترتين double shift	فترة One shift	مجموع Total	فترتين double shift	فترة One shift	مجموع Total	فترتين double shift	فترة One shift	مجموع Total	فترتين double shift	فترة One shift	مجموع Total	فترتين double shift	فترة One shift		
2558	880	1678	238	169	69	19	0	19	117	0	117	2184	711	1473	M	ذكور
5711	1336	4375	176	150	26	0	0	0	2390	0	2390	3145	1186	1959	F	اناث
8269	2216	6053	414	319	95	19	0	19	2507	0	2507	5329	1897	3432	T	مجموع
707	221	486	72	54	18	0	0	0	102	0	102	533	167	366	M	ذكور
2461	419	2042	71	51	20	0	0	0	1446	0	1446	944	368	576	F	اناث
3168	640	2528	143	105	38	0	0	0	1548	0	1548	1477	535	942	T	مجموع
452	0	452	0	0	0	0	0	0	0	0	0	452	0	452	M	ذكور
724	48	676	0	0	0	0	0	0	167	0	167	557	48	509	F	اناث
1176	48	1128	0	0	0	0	0	0	167	0	167	1009	48	961	T	مجموع
445	0	445	0	0	0	0	0	0	0	0	0	445	0	445	M	ذكور
1035	269	766	0	0	0	0	0	0	213	0	213	822	269	553	F	اناث
1480	269	1211	0	0	0	0	0	0	213	0	213	1267	269	998	T	مجموع
728	167	561	134	120	14	0	0	0	0	0	0	594	47	547	M	ذكور
1142	177	965	97	97	0	0	0	0	227	0	227	818	80	738	F	اناث
1870	344	1526	231	217	14	0	0	0	227	0	227	1412	127	1285	T	مجموع
1021	341	680	14	14	0	0	0	0	18	0	18	989	327	662	M	ذكور
2110	541	1569	14	14	0	0	0	0	732	0	732	1364	527	837	F	اناث
3131	882	2249	28	28	0	0	0	0	750	0	750	2353	854	1499	T	مجموع
790	54	736	0	0	0	0	0	0	3	0	3	787	54	733	M	ذكور
1625	0	1625	0	0	0	0	0	0	401	0	401	1224	0	1224	F	اناث
2415	54	2361	0	0	0	0	0	0	404	0	404	2011	54	1957	T	مجموع
793	0	793	0	0	0	0	0	0	0	0	0	793	0	793	M	ذكور
1306	247	1059	0	0	0	0	0	0	87	0	87	1219	247	972	F	اناث
2099	247	1852	0	0	0	0	0	0	87	0	87	2012	247	1765	T	مجموع
7494	1663	5831	458	357	101	19	0	19	240	0	240	6777	1306	5471	M	ذكور
16114	3037	13077	358	312	46	0	0	0	5663	0	5663	10093	2725	7368	F	اناث
23608	4700	18908	816	669	147	19	0	19	5903	0	5903	16870	4031	12839	T	مجموع

توزيع المعلمين حسب السلطة والمديرية والجنس والمرحلة لمحافظة اربد للعام 2018-2019
Distribution of Teachers by Authority, Directorate, Gender & Cycle In Irbid for The Year 2018-2019

المجموع العام				وكالة الغوث الدولية				حكومية اخرى				مدارس خاصة				وزارة التربية والتعليم				الجنس Gender	المديرية Directorate
Grand Total				UNRWA				Other Governmental				Private Schools				Ministry of Education					
مجموع Total	ثانوي Secondary	اساسي Basic	رياضية Kindergarten	مجموع Total	ثانوي Secondary	اساسي Basic	رياضية Kindergarten	مجموع Total	ثانوي Secondary	اساسي Basic	رياضية Kindergarten	مجموع Total	ثانوي Secondary	اساسي Basic	رياضية Kindergarten	مجموع Total	ثانوي Secondary	اساسي Basic	رياضية Kindergarten		
2558	675	1883	0	238	0	238	0	19	10	9	0	117	46	71	0	2184	619	1565	0	M	ذكور
5711	804	4443	464	176	0	176	0	0	0	0	0	2390	126	1872	392	3145	678	2395	72	F	اناث
8269	1479	6326	464	414	0	414	0	19	10	9	0	2507	172	1943	392	5329	1297	3960	72	T	مجموع
707	162	545	0	72	0	72	0	0	0	0	0	102	43	59	0	533	119	414	0	M	ذكور
2461	297	1912	252	71	0	71	0	0	0	0	0	1446	152	1071	223	944	145	770	29	F	اناث
3168	459	2457	252	143	0	143	0	0	0	0	0	1548	195	1130	223	1477	264	1184	29	T	مجموع
452	118	334	0	0	0	0	0	0	0	0	0	0	0	0	0	452	118	334	0	M	ذكور
724	109	541	74	0	0	0	0	0	0	0	0	167	0	115	52	557	109	426	22	F	اناث
1176	227	875	74	0	0	0	0	0	0	0	0	167	0	115	52	1009	227	760	22	T	مجموع
445	75	370	0	0	0	0	0	0	0	0	0	0	0	0	0	445	75	370	0	M	ذكور
1035	106	860	69	0	0	0	0	0	0	0	0	213	0	172	41	822	106	688	28	F	اناث
1480	181	1230	69	0	0	0	0	0	0	0	0	213	0	172	41	1267	181	1058	28	T	مجموع
728	149	579	0	134	0	134	0	0	0	0	0	0	0	0	0	594	149	445	0	M	ذكور
1142	147	927	68	97	0	97	0	0	0	0	0	227	0	187	40	818	147	643	28	F	اناث
1870	296	1506	68	231	0	231	0	0	0	0	0	227	0	187	40	1412	296	1088	28	T	مجموع
1021	172	849	0	14	0	14	0	0	0	0	0	18	10	8	0	989	162	827	0	M	ذكور
2110	295	1656	159	14	0	14	0	0	0	0	0	732	19	586	127	1364	276	1056	32	F	اناث
3131	467	2505	159	28	0	28	0	0	0	0	0	750	29	594	127	2353	438	1883	32	T	مجموع
790	190	600	0	0	0	0	0	0	0	0	0	3	0	3	0	787	190	597	0	M	ذكور
1625	223	1264	138	0	0	0	0	0	0	0	0	401	0	289	112	1224	223	975	26	F	اناث
2415	413	1864	138	0	0	0	0	0	0	0	0	404	0	292	112	2011	413	1572	26	T	مجموع
793	257	536	0	0	0	0	0	0	0	0	0	0	0	0	0	793	257	536	0	M	ذكور
1306	245	1003	58	0	0	0	0	0	0	0	0	87	0	64	23	1219	245	939	35	F	اناث
2099	502	1539	58	0	0	0	0	0	0	0	0	87	0	64	23	2012	502	1475	35	T	مجموع
7494	1798	5696	0	458	0	458	0	19	10	9	0	240	99	141	0	6777	1689	5088	0	M	ذكور
16114	2226	12606	1282	358	0	358	0	0	0	0	0	5663	297	4356	1010	10093	1929	7892	272	F	اناث
23608	4024	18302	1282	816	0	816	0	19	10	9	0	5903	396	4497	1010	16870	3618	12980	272	T	مجموع

توزيع المعلمين حسب السلطة والمديرية والتأهيل لمحافظة اربد للعام 2018-2019
Distribution of Teachers by Authority, Directorate, Qualification for In Irbid The Year 2018-2019

المجموع العام			وكالة الفوث الدولية			حكومية اخرى			مدارس خاصة			وزارة التربية والتعليم			المديرية Directorate
Grand Total			UNRWA			Other			Private Schools			Ministry of			
المجموع Total	غير مؤهلين Non-Qualified	مؤهلين Qualified	المجموع Total	غير مؤهلين Non-Qualified	مؤهلين Qualified	المجموع Total	غير مؤهلين Non-Qualified	مؤهلين Qualified	المجموع Total	غير مؤهلين Non-Qualified	مؤهلين Qualified	المجموع Total	غير مؤهلين Non-Qualified	مؤهلين Qualified	
8269	825	7444	414	9	405	19	0	19	2507	399	2108	5329	417	4912	لواء قصبه اربد Irbid Qasbah
3168	288	2880	143	0	143	0	0	0	1548	161	1387	1477	127	1350	لواء بني عبيد Bani Obaid
1176	122	1054	0	0	0	0	0	0	167	38	129	1009	84	925	لواء المزار الشمالي North Mazar
1480	151	1329	0	0	0	0	0	0	213	33	180	1267	118	1149	لواي الطيبة والوسطية Al-taibah & Al-wasteiah
1870	145	1725	231	0	231	0	0	0	227	38	189	1412	107	1305	الاغوار الشمالية North Ghour
3131	257	2874	28	0	28	0	0	0	750	112	638	2353	145	2208	الرمثا Ramtha
2415	150	2265	0	0	0	0	0	0	404	31	373	2011	119	1892	الكورة Alkoura
2099	140	1959	0	0	0	0	0	0	87	16	71	2012	124	1888	بني كنانة Bani kenana
23608	2078	21530	816	9	807	19	0	19	5903	828	5075	16870	1241	15629	المجموع Total

note : Qualified teachers : Those who hold bachelor degree & above

ملاحظة المعلمون المؤهلون: المعلمون الذين يحملون درجة البكالوريوس فما فوق

توزيع الطلبة حسب السلطة والمديرية والجنس والملكية لمحافظة اربد للعام 2018-2019
Distribution of Students by Authority, Directorate, Gender & Ownership In Irbid for The Year 2018-2019

المجموع العام			وكالة الغوث الدولية			حكومية اخرى			مدارس خاصة			وزارة التربية والتعليم			الجنس Gender	المديرية Directorate
Grand Total			UNRWA			Other Governmental			Private Schools			Ministry of Education				
مجموع Total	مستأجر Rented	ملك Owned	مجموع Total	مستأجر Rented	ملك Owned	مجموع Total	مستأجر Rented	ملك Owned	مجموع Total	مستأجر Rented	ملك Owned	مجموع Total	مستأجر Rented	ملك Owned		
77917	15229	62923	6862	1209	5653	235	235	0	21451	9694	11757	49369	4091	45278	M	ذكور
74873	14251	60622	4546	2405	2141	0	0	0	14445	6435	8010	55882	5411	50471	F	اناث
152790	29480	123545	11408	3614	7794	235	235	0	35896	16129	19767	105251	9502	95749	T	مجموع
25231	5154	20077	2036	0	2036	0	0	0	11754	4664	7090	11441	490	10951	M	ذكور
24784	3922	20862	2282	0	2282	0	0	0	7710	2860	4850	14792	1062	13730	F	اناث
50015	9076	40939	4318	0	4318	0	0	0	19464	7524	11940	26233	1552	24681	T	مجموع
8686	1659	7027	0	0	0	0	0	0	1608	1381	227	7078	278	6800	M	ذكور
8436	1034	7402	0	0	0	0	0	0	942	812	130	7494	222	7272	F	اناث
17122	2693	14429	0	0	0	0	0	0	2550	2193	357	14572	500	14072	T	مجموع
10129	931	9198	0	0	0	0	0	0	2005	868	1137	8124	63	8061	M	ذكور
10026	574	9452	0	0	0	0	0	0	1100	457	643	8926	117	8809	F	اناث
20155	1505	18650	0	0	0	0	0	0	3105	1325	1780	17050	180	16870	T	مجموع
14346	3506	10840	2442	311	2131	0	0	0	2617	2291	326	9287	904	8383	M	ذكور
13455	2505	10950	1924	562	1362	0	0	0	1198	1051	147	10333	892	9441	F	اناث
27801	6011	21790	4366	873	3493	0	0	0	3815	3342	473	19620	1796	17824	T	مجموع
25995	4825	21170	251	251	0	0	0	0	7534	2003	5531	18210	2571	15639	M	ذكور
25027	6547	18480	238	238	0	0	0	0	4750	1175	3575	20039	5134	14905	F	اناث
51022	11372	39650	489	489	0	0	0	0	12284	3178	9106	38249	7705	30544	T	مجموع
18179	4216	13963	0	0	0	0	0	0	4176	2202	1974	14003	2014	11989	M	ذكور
17314	3023	14291	0	0	0	0	0	0	2145	1181	964	15169	1842	13327	F	اناث
35493	7239	28254	0	0	0	0	0	0	6321	3383	2938	29172	3856	25316	T	مجموع
14066	1183	12883	0	0	0	0	0	0	886	369	517	13180	814	12366	M	ذكور
13774	875	12899	0	0	0	0	0	0	476	163	313	13298	712	12586	F	اناث
27840	2058	25782	0	0	0	0	0	0	1362	532	830	26478	1526	24952	T	مجموع
194549	36703	157846	11591	1771	9820	235	235	0	52031	23472	28559	130692	11225	119467	M	ذكور
187689	32731	154958	8990	3205	5785	0	0	0	32766	14134	18632	145933	15392	130541	F	اناث
382238	69434	312804	20581	4976	15605	235	235	0	84797	37606	47191	276625	26617	250008	T	مجموع

توزيع الطلاب حسب السلطة والمديرية والجنس والفترة لمحافظة اربد للعام 2018-2019
Distribution of Students by Authority, Directorate, Gender & Shifts In Irbid for The Year 2018-2019

المجموع العام			وكالة الفوث الدولية			حكومية اخرى			مدارس خاصة			وزارة التربية والتعليم			الجنس Gender	المديرية Directorate
Grand Total			UNRWA			Other Governmental			Private Schools			Ministry of Education				
مجموع Total	فترتين double shift	فترة One shift	مجموع Total	فترتين double shift	فترة One shift	مجموع Total	فترتين double shift	فترة One shift	مجموع Total	فترتين double shift	فترة One shift	مجموع Total	فترتين double shift	فترة One shift		
77917	22046	55871	6862	5000	1862	235	0	235	21451	0	21451	49369	17046	32323	M	ذكور
74873	25770	49103	4546	4078	468	0	0	0	14445	0	14445	55882	21692	34190	F	اناث
152790	47816	104974	11408	9078	2330	235	0	235	35896	0	35896	105251	38738	66513	T	مجموع
25231	5132	20099	2036	1448	588	0	0	0	11754	0	11754	11441	3684	7757	M	ذكور
24784	7444	17340	2282	1583	699	0	0	0	7710	0	7710	14792	5861	8931	F	اناث
50015	12576	37439	4318	3031	1287	0	0	0	19464	0	19464	26233	9545	16688	T	مجموع
7078	81	8605	0	0	0	0	0	0	0	0	1608	7078	81	6997	M	ذكور
8436	465	7971	0	0	0	0	0	0	0	0	942	7494	465	7029	F	اناث
17122	546	16576	0	0	0	0	0	0	0	0	2550	14572	546	14026	T	مجموع
10129	788	9341	0	0	0	0	0	0	2005	0	2005	8124	788	7336	M	ذكور
10026	2656	7370	0	0	0	0	0	0	1100	0	1100	8926	2656	6270	F	اناث
20155	3444	16711	0	0	0	0	0	0	3105	0	3105	17050	3444	13606	T	مجموع
14346	2999	11347	2442	2313	129	0	0	0	2617	0	2617	9287	686	8601	M	ذكور
13455	2842	10613	1924	1858	66	0	0	0	1198	0	1198	10333	984	9349	F	اناث
27801	5841	21960	4366	4171	195	0	0	0	3815	0	3815	19620	1670	17950	T	مجموع
25995	7018	18977	251	251	0	0	0	0	7534	0	7534	18210	6767	11443	M	ذكور
25027	7069	17958	238	238	0	0	0	0	4750	0	4750	20039	6831	13208	F	اناث
51022	14087	36935	489	489	0	0	0	0	12284	0	12284	38249	13598	24651	T	مجموع
18179	720	17459	0	0	0	0	0	0	0	0	4176	14003	720	13283	M	ذكور
17314	155	17159	0	0	0	0	0	0	0	0	2145	15169	155	15014	F	اناث
35493	875	34618	0	0	0	0	0	0	0	0	6321	29172	875	28297	T	مجموع
14066	735	13331	0	0	0	0	0	0	886	0	886	13180	735	12445	M	ذكور
13774	2661	11113	0	0	0	0	0	0	476	0	476	13298	2661	10637	F	اناث
27840	3396	24444	0	0	0	0	0	0	1362	0	1362	26478	3396	23082	T	مجموع
194549	39519	155030	11591	9012	2579	235	0	235	46247	0	52031	130692	30507	100185	M	ذكور
187689	49062	138627	8990	7757	1233	0	0	0	29679	0	32766	145933	41305	104628	F	اناث
382238	88581	293657	20581	16769	3812	235	0	235	75926	0	84797	276625	71812	204813	T	مجموع

توزيع الطلاب حسب السلطة والمديرية والجنس والمرحلة لمحافظة اربد للعام 2018-2019
Distribution of Students by Authority, Directorate, Gender & Cycle In Irbid for The Year 2018-2019

المجموع العام				وكالة الفوت الدولية				حكومية اخرى				مدارس خاصة				وزارة التربية والتعليم				الجنس Gender	المديرية Directorate
Grand Total				UNRWA				Other Governmental				Private Schools				Ministry of Education					
مجموع Total	ثانوي Secondary	اساسي Basic	ربوطة Kindergarten	مجموع Total	ثانوي Secondary	اساسي Basic	ربوطة Kindergarten	مجموع Total	ثانوي Secondary	اساسي Basic	ربوطة Kindergarten	مجموع Total	ثانوي Secondary	اساسي Basic	ربوطة Kindergarten	مجموع Total	ثانوي Secondary	اساسي Basic	ربوطة Kindergarten		
77917	8460	65384	4073	6862	0	6862	0	235	25	210	0	21451	575	17551	3325	49369	7860	40761	748	M ذكور	لواء قصبه اربد Irbid Qasbah
74873	8849	62045	3979	4546	0	4546	0	0	0	0	0	14445	429	10961	3055	55882	8420	46538	924	F اناث	
152790	17309	127429	8052	11408	0	11408	0	235	25	210	0	35896	1004	28512	6380	105251	16280	87299	1672	T مجموع	
25231	2234	21019	1978	2036	0	2036	0	0	0	0	0	11754	568	9514	1672	11441	1666	9469	306	M ذكور	لواء بني عبيد Bani Obaid
24784	2740	20170	1874	2282	0	2282	0	0	0	0	0	7710	419	5806	1485	14792	2321	12082	389	F اناث	
50015	4974	41189	3852	4318	0	4318	0	0	0	0	0	19464	987	15320	3157	26233	3987	21551	695	T مجموع	
8686	1087	6971	628	0	0	0	0	0	0	0	0	1608	0	1164	444	7078	1087	5807	184	M ذكور	لواء العزاز الشمالي North Mazar
8436	1054	6800	582	0	0	0	0	0	0	0	0	942	0	564	378	7494	1054	6236	204	F اناث	
17122	2141	13771	1210	0	0	0	0	0	0	0	0	2550	0	1728	822	14572	2141	12043	388	T مجموع	
10129	1159	8307	663	0	0	0	0	0	0	0	0	2005	0	1575	430	8124	1159	6732	233	M ذكور	لواني الطيبة والوسطية & Al-taibah Al-wasteiah
10026	1184	8200	642	0	0	0	0	0	0	0	0	1100	0	730	370	8926	1184	7470	272	F اناث	
20155	2343	16507	1305	0	0	0	0	0	0	0	0	3105	0	2305	800	17050	2343	14202	505	T مجموع	
14346	1348	12367	631	2442	0	2442	0	0	0	0	0	2617	0	2241	376	9287	1348	7684	255	M ذكور	الغفوار الشمالية North Ghour
13455	1317	11453	685	1924	0	1924	0	0	0	0	0	1198	0	842	356	10333	1317	8687	329	F اناث	
27801	2665	23820	1316	4366	0	4366	0	0	0	0	0	3815	0	3083	732	19620	2665	16371	584	T مجموع	
25995	2319	21866	1810	251	0	251	0	0	0	0	0	7534	25	6014	1495	18210	2294	15601	315	M ذكور	الرمثا Ramtha
25027	2165	21109	1753	238	0	238	0	0	0	0	0	4750	57	3342	1351	20039	2108	17529	402	F اناث	
51022	4484	42975	3563	489	0	489	0	0	0	0	0	12284	82	9356	2846	38249	4402	33130	717	T مجموع	
18179	2246	14682	1251	0	0	0	0	0	0	0	0	4176	0	3097	1079	14003	2246	11585	172	M ذكور	الكورة Alkoura
17314	2113	13999	1202	0	0	0	0	0	0	0	0	2145	0	1154	991	15169	2113	12845	211	F اناث	
35493	4359	28681	2453	0	0	0	0	0	0	0	0	6321	0	4251	2070	29172	4359	24430	383	T مجموع	
14066	1673	11881	512	0	0	0	0	0	0	0	0	886	0	648	238	13180	1673	11233	274	M ذكور	بني كنانة Bani kenana
13774	1678	11598	498	0	0	0	0	0	0	0	0	476	0	287	189	13298	1678	11311	309	F اناث	
27840	3351	23479	1010	0	0	0	0	0	0	0	0	1362	0	935	427	26478	3351	22544	583	T مجموع	
194549	20526	162477	11546	11591	0	11591	0	235	25	210	0	52031	1168	41804	9059	130692	19333	108872	2487	M ذكور	المجموع Total
187689	21100	155374	11215	8990	0	8990	0	0	0	0	0	32766	905	23686	8175	145933	20195	122698	3040	F اناث	
382238	41626	317851	22761	20581	0	20581	0	235	25	210	0	84797	2073	65490	17234	276625	39528	231570	5527	T مجموع	

خريطة التوزيع الجغرافي لمدارس محافظة المفرق للعام 2018/2019



وزارة التربية والتعليم
مركز الملكة رانيا العبدالله للتقويم التعليمي والمعلومات
قسم إدارة منظومة التعلم الإلكتروني



طبقة المدارس حسب المنطقة المشرفة

- التعليم الخاص
- وزارة التربية والتعليم
- وزارة الدفاع
- وكالة القوات الدولية

طبقة الإداريات

- البادية الشمالية الغربية
- تصية المفرق
- منطقة البادية الشمالية الشرقية



توزيع المدارس حسب السلطة والمديرية والجنس والملكية لمحافظة المفرق للعام 2018-2019

Distribution of Schools by Authority, Directorate, Gender & Ownership In Mafraq for The Year 2018-2019

المجموع العام			وكالة الغوث الدولية			حكومية اخرى			مدارس خاصة			وزارة التربية والتعليم			الجنس Gender	المديرية Directorate
Grand Total			UNRWA			Other Governmental			Private Schools			Ministry of Education				
مجموع Total	مستأجر Rented	ملك Owned	مجموع Total	مستأجر Rented	ملك Owned	مجموع Total	مستأجر Rented	ملك Owned	مجموع Total	مستأجر Rented	ملك Owned	مجموع Total	مستأجر Rented	ملك Owned		
75	10	65	1	1	0	0	0	0	3	2	1	71	7	64	M ذكور	قصبية المفرق Mafraq
17	1	16	0	0	0	0	0	0	0	0	0	17	1	16	F اناث	
163	71	92	1	1	0	0	0	0	73	49	24	89	21	68	Co مختلطة	
255	82	173	2	2	0	0	0	0	76	51	25	177	29	148	T مجموع	
62	13	49	0	0	0	4	0	4	0	0	0	58	13	45	M ذكور	البادية الشمالية الشرقية North East Badia
4	1	3	0	0	0	0	0	0	0	0	0	4	1	3	F اناث	
114	37	77	0	0	0	0	0	0	7	5	2	107	32	75	Co مختلطة	
180	51	129	0	0	0	4	0	4	7	5	2	169	46	123	T مجموع	
70	10	60	0	0	0	1	0	1	0	0	0	69	10	59	M ذكور	البادية الشمالية الغربية North West Badia
14	1	13	0	0	0	0	0	0	0	0	0	14	1	13	F اناث	
122	47	75	0	0	0	0	0	0	17	8	9	105	39	66	Co مختلطة	
206	58	148	0	0	0	1	0	1	17	8	9	188	50	138	T مجموع	
207	33	174	1	1	0	5	0	5	3	2	1	198	30	168	M ذكور	المجموع Total
35	3	32	0	0	0	0	0	0	0	0	0	35	3	32	F اناث	
399	155	244	1	1	0	0	0	0	97	62	35	301	92	209	Co مختلطة	
641	191	450	2	2	0	5	0	5	100	64	36	534	125	409	T مجموع	

توزيع المدارس حسب السلطة والمديرية والجنس والفترة لمحافظة المفرق للعام 2018-2019
Distribution of Schools by Authority, Directorate, Gender & Shifts In Mafraq for The Year 2018-2019

المجموع العام			وكالة الغوث الدولية			حكومية اخرى			مدارس خاصة			وزارة التربية والتعليم			الجنس Gender	المديرية Directorate
Grand Total			UNRWA			Other Governmental			Private Schools			Ministry of Education				
مجموع Total	فترتين double shif	فترة One shift	مجموع Total	فترتين double shif	فترة One shift	مجموع Total	فترتين double shif	فترة One shift	مجموع Total	فترتين double shif	فترة One shift	مجموع Total	فترتين double shif	فترة One shift		
75	12	63	1	1	0	0	0	0	3	0	3	71	11	60	M	ذكور
17	6	11	0	0	0	0	0	0	0	0	0	17	6	11	F	اناث
163	16	147	1	1	0	0	0	0	73	0	73	89	15	74	Co	مختلطة
255	34	221	2	2	0	0	0	0	76	0	76	177	32	145	T	مجموع
62	5	57	0	0	0	4	0	4	0	0	0	58	5	53	M	ذكور
4	2	2	0	0	0	0	0	0	0	0	0	4	2	2	F	اناث
114	19	95	0	0	0	0	0	0	7	0	7	107	19	88	Co	مختلطة
180	26	154	0	0	0	4	0	4	7	0	7	169	26	143	T	مجموع
70	19	51	0	0	0	1	0	1	0	0	0	69	19	50	M	ذكور
14	9	5	0	0	0	0	0	0	0	0	0	14	9	5	F	اناث
122	32	90	0	0	0	0	0	0	17	0	17	105	32	73	Co	مختلطة
206	60	146	0	0	0	1	0	1	17	0	17	188	60	128	T	مجموع
207	36	171	1	1	0	5	0	5	3	0	3	198	35	163	M	ذكور
35	17	18	0	0	0	0	0	0	0	0	0	35	17	18	F	اناث
399	67	332	1	1	0	0	0	0	97	0	97	301	66	235	Co	مختلطة
641	120	521	2	2	0	5	0	5	100	0	100	534	118	416	T	مجموع

توزيع المدارس حسب السلطة والمديرية والجنس والمرحلة لمحافظة المفرق للعام 2018-2019
Distribution of Schools by Authority, Directorate, Gender & Cycle Schools In Mafraq for The Year 2018-2019

المجموع العام				وكالة الفوث الدولية				حكومية اخرى				مدارس خاصة				وزارة التربية والتعليم				الجنس Gender	المديرية Directorate	
Grand Total				UNRWA				Other Governmental				Private Schools				Ministry of Education						
مجموع Total	ثانوي Secondary	اساسي Basic	روضة Kindergarten	مجموع Total	ثانوي Secondary	اساسي Basic	روضة Kindergarten	مجموع Total	ثانوي Secondary	اساسي Basic	روضة Kindergarten	مجموع Total	ثانوي Secondary	اساسي Basic	روضة Kindergarten	مجموع Total	ثانوي Secondary	اساسي Basic	روضة Kindergarten			
75	22	53	0	1	0	1	0	0	0	0	0	3	1	2	0	71	21	50	0	M	ذكور	قضية المفرق Mafraq
17	10	7	0	0	0	0	0	0	0	0	0	0	0	0	0	17	10	7	0	F	اناث	
163	14	107	42	1	0	1	0	0	0	0	0	73	2	29	42	89	12	77	0	Co	مختلطة	
255	46	167	42	2	0	2	0	0	0	0	0	76	3	31	42	177	43	134	0	T	مجموع	
62	37	25	0	0	0	0	0	4	4	0	0	0	0	0	0	58	33	25	0	M	ذكور	البادية الشمالية الشرقية North East Badia
4	2	2	0	0	0	0	0	0	0	0	0	0	0	0	0	4	2	2	0	F	اناث	
114	36	77	1	0	0	0	0	0	0	0	0	7	0	6	1	107	36	71	0	Co	مختلطة	
180	75	104	1	0	0	0	0	4	4	0	0	7	0	6	1	169	71	98	0	T	مجموع	
70	28	42	0	0	0	0	0	1	1	0	0	0	0	0	0	69	27	42	0	M	ذكور	البادية الشمالية الغربية North West Badia
14	7	7	0	0	0	0	0	0	0	0	0	0	0	0	0	14	7	7	0	F	اناث	
122	21	92	9	0	0	0	0	0	0	0	0	17	0	8	9	105	21	84	0	Co	مختلطة	
206	56	141	9	0	0	0	0	1	1	0	0	17	0	8	9	188	55	133	0	T	مجموع	
207	87	120	0	1	0	1	0	5	5	0	0	3	1	2	0	198	81	117	0	M	ذكور	المجموع Total
35	19	16	0	0	0	0	0	0	0	0	0	0	0	0	0	35	19	16	0	F	اناث	
399	71	276	52	1	0	1	0	0	0	0	0	97	2	43	52	301	69	232	0	Co	مختلطة	
641	177	412	52	2	0	2	0	5	5	0	0	100	3	45	52	534	169	365	0	T	مجموع	

توزيع الشعب حسب السلطة والمديرية والجنس والملكية لمحافظة المفرق للعام 2018-2019

Distribution of Class-Units by Authority, Directorate, Gender & Ownership In Mafraq for The Year 2018-2019

المجموع العام			وكالة الغوث الدولية			حكومية اخرى			مدارس خاصة			وزارة التربية والتعليم			الجنس Gender	المديرية Directorate
Grand Total			UNRWA			Other Governmental			Private Schools			Ministry of Education				
مجموع Total	مستأجر Rented	ملك Owned	مجموع Total	مستأجر Rented	ملك Owned	مجموع Total	مستأجر Rented	ملك Owned	مجموع Total	مستأجر Rented	ملك Owned	مجموع Total	مستأجر Rented	ملك Owned		
813	103	710	9	9	0	0	0	0	73	29	44	731	65	666	M ذكور	قصبية المفرق Mafraq
806	54	752	6	6	0	0	0	0	39	17	22	761	31	730	F اناث	
863	327	536	4	4	0	0	0	0	310	195	115	549	128	421	Co مختلطة	
2482	484	1998	19	19	0	0	0	0	422	241	181	2041	224	1817	T مجموع	
641	88	553	0	0	0	63	0	63	5	3	2	573	85	488	M ذكور	البادية الشمالية الشرقية North East Badia
641	63	578	0	0	0	0	0	0	2	0	2	639	63	576	F اناث	
551	168	383	0	0	0	0	0	0	34	28	6	517	140	377	Co مختلطة	
1833	319	1514	0	0	0	63	0	63	41	31	10	1729	288	1441	T مجموع	
838	73	765	0	0	0	15	0	15	19	4	15	804	69	735	M ذكور	البادية الشمالية الغربية North West Badia
847	80	767	0	0	0	0	0	0	2	0	2	845	80	765	F اناث	
659	246	413	0	0	0	0	0	0	85	47	38	574	199	375	Co مختلطة	
2344	399	1945	0	0	0	15	0	15	106	51	55	2223	348	1875	T مجموع	
2292	264	2028	9	9	0	78	0	78	97	36	61	2108	219	1889	M ذكور	المجموع Total
2294	197	2097	6	6	0	0	0	0	43	17	26	2245	174	2071	F اناث	
2073	741	1332	4	4	0	0	0	0	429	270	159	1640	467	1173	Co مختلطة	
6659	1202	5457	19	19	0	78	0	78	569	323	246	5993	860	5133	T مجموع	

توزيع الشعب حسب السلطة والمديرية والجنس والفترة لمحافظة المفرق للعام 2018-2019
Distribution of Class-Units by Authority, Directorate, Gender & Shifts In Mafraq for the Year 2018-2019

المجموع العام			وكالة الغوث الدولية			حكومية اخرى			مدارس خاصة			وزارة التربية والتعليم			الجنس Gender	المديرية Directorate
Grand Total			UNRWA			Other Governmental			Private Schools			Ministry of Education				
مجموع Total	فترتين double shif	فترة One shift	مجموع Total	فترتين double shif	فترة One shift	مجموع Total	فترتين double shif	فترة One shift	مجموع Total	فترتين double shif	فترة One shift	مجموع Total	فترتين double shif	فترة One shift		
813	163	650	9	9	0	0	0	0	73	0	73	731	154	577	M ذكور	قصة المفرق Mafraq
806	264	542	6	6	0	0	0	0	39	0	39	761	258	503	F اناث	
863	142	721	4	4	0	0	0	0	310	0	310	549	138	411	Co مختلطة	
2482	569	1913	19	19	0	0	0	0	422	0	422	2041	550	1491	T مجموع	
641	44	597	0	0	0	63	0	63	5	0	5	573	44	529	M ذكور	البادية الشمالية الشرقية North East Badia
641	107	534	0	0	0	0	0	0	2	0	2	639	107	532	F اناث	
551	118	433	0	0	0	0	0	0	34	0	34	517	118	399	Co مختلطة	
1833	269	1564	0	0	0	63	0	63	41	0	41	1729	269	1460	T مجموع	
838	310	528	0	0	0	15	0	15	19	0	19	804	310	494	M ذكور	البادية الشمالية الغربية North West Badia
847	456	391	0	0	0	0	0	0	2	0	2	845	456	389	F اناث	
659	205	454	0	0	0	0	0	0	85	0	85	574	205	369	Co مختلطة	
2344	971	1373	0	0	0	15	0	15	106	0	106	2223	971	1252	T مجموع	
2292	517	1775	9	9	0	78	0	78	97	0	97	2108	508	1600	M ذكور	المجموع Total
2294	827	1467	6	6	0	0	0	0	43	0	43	2245	821	1424	F اناث	
2073	465	1608	4	4	0	0	0	0	429	0	429	1640	461	1179	Co مختلطة	
6659	1809	4850	19	19	0	78	0	78	569	0	569	5993	1790	4203	T مجموع	

توزيع الشعب في محافظة "المفرق" حسب المديرية والجنس والمرحلة في وزارة التربية والتعليم للعام 2018-2019
Distribution of Class-Units in "Mafrq" Governorate by Directorate, Gender & Cycle in the MOE Schools for The Year 2018-2019

وزارة التربية والتعليم Ministry Of Education														المديرية Directorate		
المجموع Total				الثانوي Secondary				الأساسي Primary				الروضة Kindergarten				
مجموع T	مختلطة Co	إناث F	ذكور M	مجموع T	مختلطة Co	إناث F	ذكور M	مجموع T	مختلطة Co	إناث F	ذكور M	مجموع T	مختلطة Co		إناث F	ذكور M
2041	549	761	731	225	1	105	119	1757	490	656	611	59	58	0	1	قصة المفرق Mafrq Qasabah
1729	517	639	573	192	4	100	88	1453	429	539	485	84	84	0	0	البادية الشمالية الشرقية North East Badia
2223	574	845	804	197	4	102	91	1899	444	742	713	127	126	1	0	البادية الشمالية الغربية North West Badia
5993	1640	2245	2108	614	9	307	298	5109	1363	1937	1809	270	268	1	1	المجموع Total

توزيع الشعب في محافظة "المفرق" حسب المديرية والجنس والمرحلة في المدارس الخاصة للعام 2018-2019
Distribution of Class-Units in "Mafrq" Governorate by Directorate, Gender & Cycle in Private Schools for The Year 2018-2019

مدارس خاصة Private Schools														المديرية Directorate		
المجموع Total				الثانوي Secondary				الأساسي Primary				الروضة Kindergarten				
مجموع T	مختلطة Co	إناث F	ذكور M	مجموع T	مختلطة Co	إناث F	ذكور M	مجموع T	مختلطة Co	إناث F	ذكور M	مجموع T	مختلطة Co		إناث F	ذكور M
422	310	39	73	13	0	6	7	295	197	32	66	114	113	1	0	قصة المفرق Mafrq Qasabah
41	34	2	5	0	0	0	0	32	27	1	4	9	7	1	1	البادية الشمالية الشرقية North East Badia
106	85	2	19	0	0	0	0	71	52	2	17	35	33	0	2	البادية الشمالية الغربية North West Badia
569	429	43	97	13	0	6	7	398	276	35	87	158	153	2	3	المجموع Total

توزيع الشعب في محافظة "المفرق" حسب المديرية والجنس والمرحلة في المدارس الحكومية الأخرى للعام 2018-2019
Distribution of Class-Units in "Mafrq" Governorate by Directorate, Gender & Cycle In other governmental Schools for The Year 2018-2019

حكومية أخرى Other Governmental														المديرية Directorate		
المجموع Total				الثانوي Secondary				الأساسي Primary				الروضة Kindergarten				
مجموع T	مختلطة Co	إناث F	ذكور M	مجموع T	مختلطة Co	إناث F	ذكور M	مجموع T	مختلطة Co	إناث F	ذكور M	مجموع T	مختلطة Co		إناث F	ذكور M
0	0	0	0	0	0	0	0	0	0	0	0	0	0	0	0	قصة المفرق Mafrq Qasabah
63	0	0	63	17	0	0	17	46	0	0	46	0	0	0	0	البادية الشمالية الشرقية North East Badia
15	0	0	15	4	0	0	4	11	0	0	11	0	0	0	0	البادية الشمالية الغربية North West Badia
78	0	0	78	21	0	0	21	57	0	0	57	0	0	0	0	المجموع Total

توزيع الشعب في محافظة "المفرق" حسب المديرية والجنس والمرحلة في مدارس وكالة الغوث للعام 2018-2019

Distribution of Class-Units in "Mafrq" Governorate by Directorate, Gender & Cycle IN UNRWA Schools for The Year 2018-2019

وكالة الغوث UNRWA															المديرية Directorate	
المجموع Total				الثانوي Secondary				الأساسي Primary				الروضة Kindergarten				
مجموع T	مختلطة Co	إناث F	ذكور M	مجموع T	مختلطة Co	إناث F	ذكور M	مجموع T	مختلطة Co	إناث F	ذكور M	مجموع T	مختلطة Co	إناث F		ذكور M
19	4	6	9	0	0	0	0	19	4	6	9	0	0	0	0	قصة المفرق Mafrq Qasabah
0	0	0	0	0	0	0	0	0	0	0	0	0	0	0	0	البادية الشمالية الشرقية North East Badia
0	0	0	0	0	0	0	0	0	0	0	0	0	0	0	0	البادية الشمالية الغربية North West Badia
19	4	6	9	0	0	0	0	19	4	6	9	0	0	0	0	المجموع Total

توزيع الشعب في محافظة "المفرق" حسب المديرية والجنس والمرحلة لجميع السلطات للعام 2018-2017

Distribution of Class-Units in "Mafrq" Governorate by Directorate, Gender & Cycle In All authorities for The Year 2017-2018

جميع السلطات All Authorities															المديرية Directorate	
المجموع Total				الثانوي Secondary				الأساسي Primary				الروضة Kindergarten				
مجموع T	مختلطة Co	إناث F	ذكور M	مجموع T	مختلطة Co	إناث F	ذكور M	مجموع T	مختلطة Co	إناث F	ذكور M	مجموع T	مختلطة Co	إناث F		ذكور M
2482	863	806	813	238	1	111	126	2071	691	694	686	173	171	1	1	قصة المفرق Mafrq Qasabah
1833	551	641	641	209	4	100	105	1531	456	540	535	93	91	1	1	البادية الشمالية الشرقية North East Badia
2344	659	847	838	201	4	102	95	1981	496	744	741	162	159	1	2	البادية الشمالية الغربية North West Badia
6659	2073	2294	2292	648	9	313	326	5583	1643	1978	1962	428	421	3	4	المجموع Total

توزيع المعلمين حسب السلطة والمديرية والجنس والملكية لمحافظة المفرق للعام 2018-2019
Distribution of Teachers by Authority, Directorate, Gender & Ownership In Mafrq for The Year 2018-2019

المجموع العام			وكالة الغوث الدولية			حكومية اخرى			مدارس خاصة			وزارة التربية والتعليم			الجنس Gender	المديرية Directorate
Grand Total			UNRWA			Other Governmental			Private Schools			Ministry of Education				
مجموع Total	مستأجر Rented	ملك Owned	مجموع Total	مستأجر Rented	ملك Owned	مجموع Total	مستأجر Rented	ملك Owned	مجموع Total	مستأجر Rented	ملك Owned	مجموع Total	مستأجر Rented	ملك Owned		
1483	139	1344	13	13	0	0	0	0	78	33	45	1392	93	1299	M ذكور	قصة المفرق Mafrq
2588	512	2076	14	14	0	0	0	0	455	257	198	2119	241	1878	F اناث	
4071	651	3420	27	27	0	0	0	0	533	290	243	3511	334	3177	T مجموع	
1277	124	1153	0	0	0	220	0	220	0	0	0	1057	124	933	M ذكور	البادية الشمالية الشرقية North East Badia
1721	306	1415	0	0	0	0	0	0	49	37	12	1672	269	1403	F اناث	
2998	430	2568	0	0	0	220	0	220	49	37	12	2729	393	2336	T مجموع	
1390	97	1293	0	0	0	45	0	45	6	0	6	1339	97	1242	M ذكور	البادية الشمالية الغربية North West Badia
2297	465	1832	0	0	0	0	0	0	119	58	61	2178	407	1771	F اناث	
3687	562	3125	0	0	0	45	0	45	125	58	67	3517	504	3013	T مجموع	
4150	360	3790	13	13	0	265	0	265	84	33	51	3788	314	3474	M ذكور	المجموع Total
6606	1283	5323	14	14	0	0	0	0	623	352	271	5969	917	5052	F اناث	
10756	1643	9113	27	27	0	265	0	265	707	385	322	9757	1231	8526	T مجموع	

توزيع المعلمين حسب السلطة والمديرية والجنس والفترة لمحافظة المفرق للعام 2018-2019
Distribution of Teachers by Authority, Directorate, Gender & shifts In Mafraq for The Year 2018-2019

المجموع العام			وكالة الغوث الدولية			حكومية اخرى			مدارس خاصة			وزارة التربية والتعليم			الجنس Gender	المديرية Directorate
Grand Total			UNRWA			Other Governmental			Private Schools			Ministry of Education				
مجموع Total	فترتين double shift	فترة One shift	مجموع Total	فترتين double shift	فترة One shift	مجموع Total	فترتين double shift	فترة One shift	مجموع Total	فترتين double shift	فترة One shift	مجموع Total	فترتين double shift	فترة One shift		
1483	302	1181	13	13	0	0	0	0	78	0	78	1392	289	1103	M ذكور	قصبية المفرق Mafraq
2588	672	1916	14	14	0	0	0	0	455	0	455	2119	658	1461	F اناث	
4071	974	3097	27	27	0	0	0	0	533	0	533	3511	947	2564	T مجموع	
1277	78	1199	0	0	0	220	0	220	0	0	0	1057	78	979	M ذكور	البادية الشمالية الشرقية North East Badia
1721	342	1379	0	0	0	0	0	0	49	0	49	1672	342	1330	F اناث	
2998	420	2578	0	0	0	220	0	220	49	0	49	2729	420	2309	T مجموع	
1390	481	909	0	0	0	45	0	45	6	0	6	1339	481	858	M ذكور	البادية الشمالية الغربية North West Badia
2297	1018	1279	0	0	0	0	0	0	119	0	119	2178	1018	1160	F اناث	
3687	1499	2188	0	0	0	45	0	45	125	0	125	3517	1499	2018	T مجموع	
4150	861	3289	13	13	0	265	0	265	84	0	84	3788	848	2940	M ذكور	المجموع Total
6606	2032	4574	14	14	0	0	0	0	623	0	623	5969	2018	3951	F اناث	
10756	2893	7863	27	27	0	265	0	265	707	0	707	9757	2866	6891	T مجموع	

توزيع المعلمين حسب السلطة والمديرية والجنس والمرحلة لمحافظة المفرق للعام 2018-2019
Distribution of Teachers by Authority, Directorate, Gender & Cycle In Mafraq for The Year 2018-2019

المجموع العام				وكالة الفوث الدولية				حكومية اخرى				مدارس خاصة				وزارة التربية والتعليم				الجنس Gender	المديرية Directorate
Grand Total				UNRWA				Other Governmental				Private Schools				Ministry of Education					
مجموع Total	ثانوي Secondary	اساسي Basic	روضة Kindergarten	مجموع Total	ثانوي Secondary	اساسي Basic	روضة Kindergarten	مجموع Total	ثانوي Secondary	اساسي Basic	روضة Kindergarten	مجموع Total	ثانوي Secondary	اساسي Basic	روضة Kindergarten	مجموع Total	ثانوي Secondary	اساسي Basic	روضة Kindergarten		
1483	344	1139	0	13	0	13	0	0	0	0	0	78	23	55	0	1392	321	1071	0	ذكور M	قضية المفرق Mafraq
2588	303	2132	153	14	0	14	0	0	0	0	0	455	18	343	94	2119	285	1775	59	اناث F	
4071	647	3271	153	27	0	27	0	0	0	0	0	533	41	398	94	3511	606	2846	59	مجموع T	
1277	421	856	0	0	0	0	0	220	80	140	0	0	0	0	0	1057	341	716	0	ذكور M	البادية الشمالية الشرقية North East Badia
1721	396	1235	90	0	0	0	0	0	0	0	0	49	0	43	6	1672	396	1192	84	اناث F	
2998	817	2091	90	0	0	0	0	220	80	140	0	49	0	43	6	2729	737	1908	84	مجموع T	
1390	313	1077	0	0	0	0	0	45	20	25	0	6	0	6	0	1339	293	1046	0	ذكور M	البادية الشمالية الغربية North West Badia
2297	323	1822	152	0	0	0	0	0	0	0	0	119	0	94	25	2178	323	1728	127	اناث F	
3687	636	2899	152	0	0	0	0	45	20	25	0	125	0	100	25	3517	616	2774	127	مجموع T	
4150	1078	3072	0	13	0	13	0	265	100	165	0	84	23	61	0	3788	955	2833	0	ذكور M	المجموع Total
6606	1022	5189	395	14	0	14	0	0	0	0	0	623	18	480	125	5969	1004	4695	270	اناث F	
10756	2100	8261	395	27	0	27	0	265	100	165	0	707	41	541	125	9757	1959	7528	270	مجموع T	

توزيع المعلمين حسب السلطة والمديرية والتأهيل لمحافظة المفرق للعام 2018-2019
Distribution of Teachers by Authority, Directorate, Qualification In Mafrq for The Year 2018-2019

المجموع العام			وكالة الغوث الدولية			حكومية اخرى			مدارس خاصة			وزارة التربية والتعليم			المديرية Directorate
Grand Total			UNRWA			Other Governmental			Private Schools			Ministry of Education			
المجموع Total	غير مؤهلين Non-Qualified	مؤهلين Qualified	المجموع Total	غير مؤهلين Non-Qualified	مؤهلين Qualified	المجموع Total	غير مؤهلين Non-Qualified	مؤهلين Qualified	المجموع Total	غير مؤهلين Non-Qualified	مؤهلين Qualified	المجموع Total	غير مؤهلين Non-Qualified	مؤهلين Qualified	
4071	207	3864	27	0	27	0	0	0	533	49	484	3511	158	3353	قصبية المفرق Mafrq
2998	147	2851	0	0	0	220	30	190	49	0	49	2729	117	2612	البادية الشمالية الشرقية North East Badia
3687	97	3590	0	0	0	45	0	45	125	9	116	3517	88	3429	البادية الشمالية الغربية North West Badia
10756	451	10305	27	0	27	265	30	235	707	58	649	9757	363	9394	المجموع Total

Note : Qualified teachers : Those who hold bachelor degree & above

ملاحظة المعلمون المؤهلون : المعلمون الذين يحملون درجة البكالوريوس فما فوق

توزيع الطلاب حسب السلطة والمديرية والجنس والملكية لمحافظة المفرق للعام 2018-2019
Distribution of Students by Authority, Directorate, Gender & Ownership In Mafrq for The Year 2018-2019

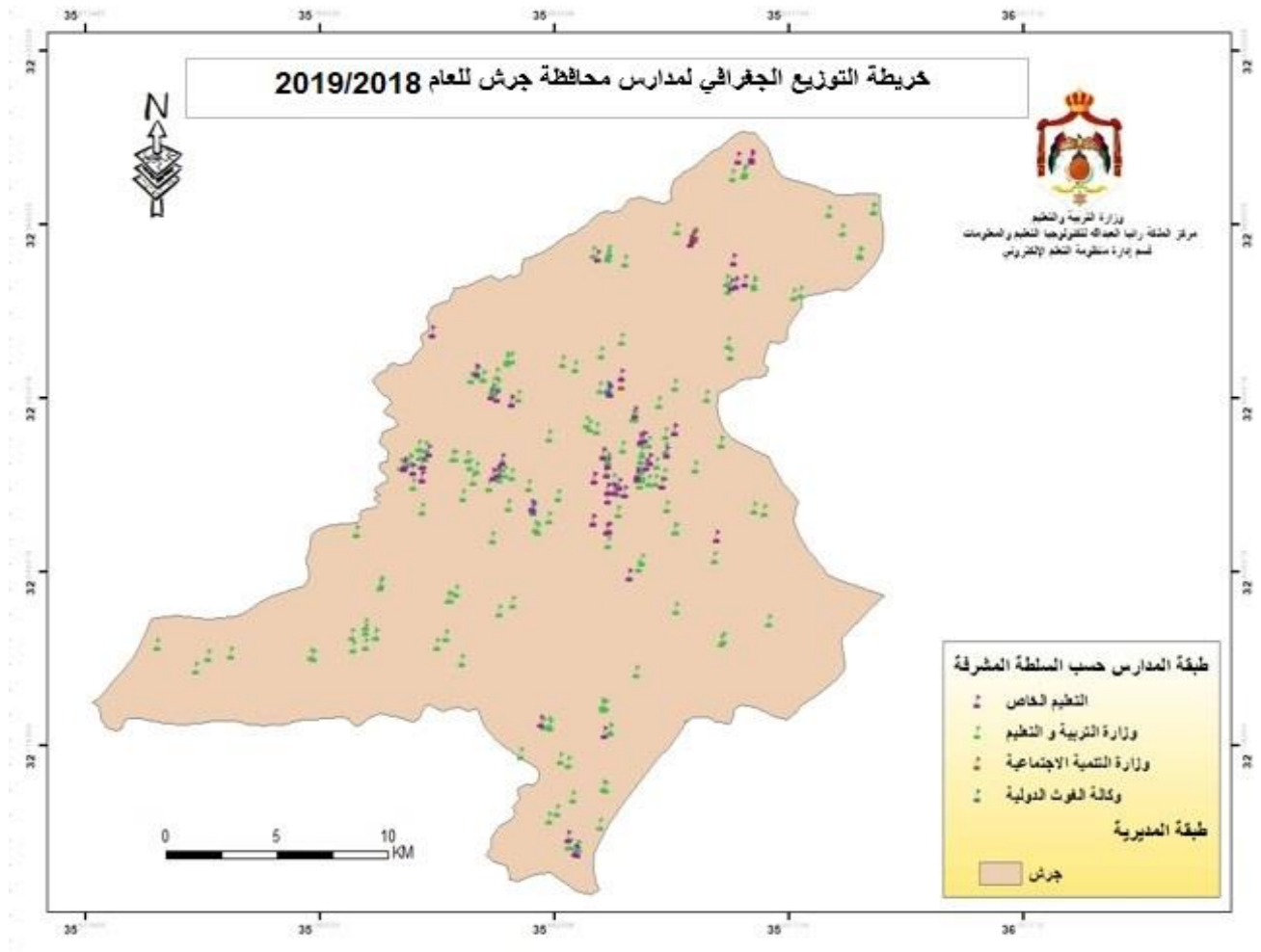
المجموع العام			وكالة الغوث الدولية			حكومية اخرى			مدارس خاصة			وزارة التربية والتعليم			الجنس Gender	المديرية Directorate
Grand Total			UNRWA			Other Governmental			Private Schools			Ministry of Education				
مجموع Total	مستأجر Rented	ملك Owned	مجموع Total	مستأجر Rented	ملك Owned	مجموع Total	مستأجر Rented	ملك Owned	مجموع Total	مستأجر Rented	ملك Owned	مجموع Total	مستأجر Rented	ملك Owned		
26135	5584	20551	205	205	0	0	0	0	4945	2717	2228	20985	2662	18323	M ذكور	قصبه المفرق Mafrq
24868	3057	21811	146	146	0	0	0	0	3080	1585	1495	21642	1326	20316	F اناث	
51003	8641	42362	351	351	0	0	0	0	8025	4302	3723	42627	3988	38639	T مجموع	
16909	2588	14321	0	0	0	1563	0	1563	382	327	55	14964	2261	12703	M ذكور	البادية الشمالية الشرقية North East Badia
15153	2056	13097	0	0	0	0	0	0	202	168	34	14951	1888	13063	F اناث	
32062	4644	27418	0	0	0	1563	0	1563	584	495	89	29915	4149	25766	T مجموع	
28955	3954	25001	0	0	0	356	0	356	1090	484	606	27509	3470	24039	M ذكور	البادية الشمالية الغربية North West Badia
28187	3722	24465	0	0	0	0	0	0	518	255	263	27669	3467	24202	F اناث	
57142	7676	49466	0	0	0	356	0	356	1608	739	869	55178	6937	48241	T مجموع	
71999	12126	59873	205	205	0	1919	0	1919	6417	3528	2889	63458	8393	55065	M ذكور	المجموع Total
68208	8835	59373	146	146	0	0	0	0	3800	2008	1792	64262	6681	57581	F اناث	
140207	20961	119246	351	351	0	1919	0	1919	10217	5536	4681	127720	15074	112646	T مجموع	

توزيع الطلاب حسب السلطة والمديرية والجنس والفترة لمحافظة المفرق للعام 2018-2019
Distribution of Students by Authority, Directorate, Gender & Shifts In Mafrq for The Year 2018-2019

المجموع العام			وكالة الغوث الدولية			حكومية اخرى			مدارس خاصة			وزارة التربية والتعليم			الجنس Gender	المديرية Directorate
Grand Total			UNRWA			Other Governmental			Private Schools			Ministry of Education				
مجموع Total	فترتين double shift	فترة One shift	مجموع Total	فترتين double shift	فترة One shift	مجموع Total	فترتين double shift	فترة One shift	مجموع Total	فترتين double shift	فترة One shift	مجموع Total	فترتين double shift	فترة One shift		
26135	6025	20110	205	205	0	0	0	0	4945	0	4945	20985	5820	15165	M ذكور	قصبية المفرق Mafrq
24868	8510	16358	146	146	0	0	0	0	3080	0	3080	21642	8364	13278	F اناث	
51003	14535	36468	351	351	0	0	0	0	8025	0	8025	42627	14184	28443	T مجموع	
16909	1885	15024	0	0	0	1563	0	1563	382	0	382	14964	1885	13079	M ذكور	البادية الشمالية الشرقية North East Badia
15153	2976	12177	0	0	0	0	0	0	202	0	202	14951	2976	11975	F اناث	
32062	4861	27201	0	0	0	1563	0	1563	584	0	584	29915	4861	25054	T مجموع	
28955	12408	16547	0	0	0	356	0	356	1090	0	1090	27509	12408	15101	M ذكور	البادية الشمالية الغربية North West Badia
28187	15851	12336	0	0	0	0	0	0	518	0	518	27669	15851	11818	F اناث	
57142	28259	28883	0	0	0	356	0	356	1608	0	1608	55178	28259	26919	T مجموع	
71999	20318	51681	205	205	0	1919	0	1919	6417	0	6417	63458	20113	43345	M ذكور	المجموع Total
68208	27337	40871	146	146	0	0	0	0	3800	0	3800	64262	27191	37071	F اناث	
140207	47655	92552	351	351	0	1919	0	1919	10217	0	10217	127720	47304	80416	T مجموع	

توزيع الطلاب حسب السلطة والمديرية والجنس والمرحلة لمحافظة المفرق للعام 2018-2019
Distribution of Students by Authority, Directorate, Gender & Cycle In Mafrq for The Year 2018-2019

المجموع العام				وكالة الفون الدولية				حكومية اخرى				مدارس خاصة				وزارة التربية والتعليم				الجنس Gender	المديرية Directorate
Grand Total				UNRWA				Other Governmental				Private Schools				Ministry of Education					
مجموع Total	ثانوي Secondary	اساسي Basic	روضة Kindergarten	مجموع Total	ثانوي Secondary	اساسي Basic	روضة Kindergarten	مجموع Total	ثانوي Secondary	اساسي Basic	روضة Kindergarten	مجموع Total	ثانوي Secondary	اساسي Basic	روضة Kindergarten	مجموع Total	ثانوي Secondary	اساسي Basic	روضة Kindergarten		
26135	2468	22241	1426	205	0	205	0	0	0	0	0	4945	143	3861	941	20985	2325	18175	485	M ذكور	قصة المفرق Mafrq
24868	2476	20969	1423	146	0	146	0	0	0	0	0	3080	134	2050	896	21642	2342	18773	527	F اناث	
51003	4944	43210	2849	351	0	351	0	0	0	0	0	8025	277	5911	1837	42627	4667	36948	1012	T مجموع	
16909	1666	14349	894	0	0	0	0	1563	301	1262	0	382	0	304	78	14964	1365	12783	816	M ذكور	البادية الشمالية الشرقية North East Badia
15153	1354	13016	783	0	0	0	0	0	0	0	0	202	0	155	47	14951	1354	12861	736	F اناث	
32062	3020	27365	1677	0	0	0	0	1563	301	1262	0	584	0	459	125	29915	2719	25644	1552	T مجموع	
29016	1889	25317	1749	61	0	0	0	356	61	295	0	1090	0	840	250	27509	1828	24182	1499	M ذكور	البادية الشمالية الغربية North West Badia
28187	2075	24339	1773	0	0	0	0	0	0	0	0	518	0	288	230	27669	2075	24051	1543	F اناث	
57142	3964	49656	3522	61	0	0	0	356	61	295	0	1608	0	1128	480	55178	3903	48233	3042	T مجموع	
71999	6023	61907	4069	266	0	205	0	1919	362	1557	0	6417	143	5005	1269	63458	5518	55140	2800	M ذكور	المجموع Total
68208	5905	58324	3979	146	0	146	0	0	0	0	0	3800	134	2493	1173	64262	5771	55685	2806	F اناث	
140207	11928	120231	8048	412	0	351	0	1919	362	1557	0	10217	277	7498	2442	127720	11289	110825	5606	T مجموع	



توزيع المدارس حسب السلطة والمديرية والجنس والملكية لمحافظة جرش للعام 2018-2019

Distribution of Schools by Authority, Directorate, Gender & Ownership In Jerash for The Year 2018-2019

المجموع العام			وكالة الغوث الدولية			حكومية اخرى			مدارس خاصة			وزارة التربية والتعليم			الجنس Gender	المديرية Directorate
Grand Total			UNRWA			Other Governmental			Private Schools			Ministry of Education				
مجموع Total	مستأجر Rented	ملك Owned	مجموع Total	مستأجر Rented	ملك Owned	مجموع Total	مستأجر Rented	ملك Owned	مجموع Total	مستأجر Rented	ملك Owned	مجموع Total	مستأجر Rented	ملك Owned		
76	8	68	4	0	4	0	0	0	1	1	0	71	7	64	M ذكور	جرش Jarash
27	6	21	4	0	4	0	0	0	0	0	0	23	6	17	F اناث	
180	93	87	0	0	0	0	0	0	94	67	27	86	26	60	Co مختلطة	
283	107	176	8	0	8	0	0	0	95	68	27	180	39	141	T مجموع	

توزيع المدارس حسب السلطة والمديرية والجنس والفترة لمحافظة جرش للعام 2018-2019

Distribution of Schools by Authority, Directorate, Gender & Shifts In Jerash for The Year 2018-2019

المجموع العام			وكالة الغوث الدولية			حكومية اخرى			مدارس خاصة			وزارة التربية والتعليم			الجنس Gender	المديرية Directorate
Grand Total			UNRWA			Other Governmental			Private Schools			Ministry of Education				
مجموع Total	فترتين double shif	فترة One shift	مجموع Total	فترتين double shif	فترة One shift	مجموع Total	فترتين double shif	فترة One shift	مجموع Total	فترتين double shif	فترة One shift	مجموع Total	فترتين double shif	فترة One shift		
76	7	69	4	4	0	0	0	0	1	0	1	71	3	68	M ذكور	جرش Jarash
27	7	20	4	4	0	0	0	0	0	0	0	23	3	20	F اناث	
180	6	174	0	0	0	0	0	0	94	0	94	86	6	80	Co مختلطة	
283	20	263	8	8	0	0	0	0	95	0	95	180	12	168	T مجموع	

توزيع المدارس حسب السلطة والمديرية والجنس والمرحلة لمحافظة جرش للعام 2018-2019

Distribution of Schools by Authority, Directorate, Gender & Cycle Schools In Jerash for The Year 2018-2019

المجموع العام				وكالة الغوث الدولية				حكومية اخرى				مدارس خاصة				وزارة التربية والتعليم				الجنس Gender	المديرية Directorate
Grand Total				UNRWA				Other Governmental				Private Schools				Ministry of Education					
مجموع Total	الثانوي Secondary	اساسي Basic	روضة Kindergarten	مجموع Total	الثانوي Secondary	اساسي Basic	روضة Kindergarten	مجموع Total	الثانوي Secondary	اساسي Basic	روضة Kindergarten	مجموع Total	الثانوي Secondary	اساسي Basic	روضة Kindergarten	مجموع Total	الثانوي Secondary	اساسي Basic	روضة Kindergarten		
76	25	51	0	4	0	4	0	0	0	0	0	1	0	1	0	71	25	46	0	M ذكور	جرش Jarash
27	12	15	0	4	0	4	0	0	0	0	0	0	0	0	0	23	12	11	0	F اناث	
180	18	101	61	0	0	0	0	0	0	0	0	94	0	33	61	86	18	68	0	Co مختلطة	
283	55	167	61	8	0	8	0	0	0	0	0	95	0	34	61	180	55	125	0	T مجموع	

توزيع الشعب حسب السلطة والمديرية والجنس والملكية لمحافظة جرش للعام 2018-2019
Distribution of Class-Units by Authority, Directorate, Gender & Ownership In Jerash for The Year 2018-2019

المجموع العام			وكالة الفوث الدولية			حكومية اخرى			مدارس خاصة			وزارة التربية والتعليم			الجنس Gender	المديرية Directorate
Grand Total			UNRWA			Other Governmental			Private Schools			Ministry of Education				
مجموع Total	مستأجر Rented	ملك Owned	مجموع Total	مستأجر Rented	ملك Owned	مجموع Total	مستأجر Rented	ملك Owned	مجموع Total	مستأجر Rented	ملك Owned	مجموع Total	مستأجر Rented	ملك Owned		
942	133	809	92	0	92	0	0	0	88	65	23	762	68	694	M	ذكور
938	101	837	96	0	96	0	0	0	33	26	7	809	75	734	F	اناث
807	377	430	0	0	0	0	0	0	367	233	134	440	144	296	Co	مختلطة
2687	611	2076	188	0	188	0	0	0	488	324	164	2011	287	1724	T	مجموع

توزيع الشعب حسب السلطة والمديرية والجنس والفترة لمحافظة جرش للعام 2018-2019
Distribution of Class-Units by Authority, Directorate, Gender & Shifts In Jerash for the Year 2018-2019

المجموع العام			وكالة الفوث الدولية			حكومية اخرى			مدارس خاصة			وزارة التربية والتعليم			الجنس Gender	المديرية Directorate
Grand Total			UNRWA			Other Governmental			Private Schools			Ministry of Education				
مجموع Total	فترتين double shif	فترة One shift	مجموع Total	فترتين double shif	فترة One shift	مجموع Total	فترتين double shif	فترة One shift	مجموع Total	فترتين double shif	فترة One shift	مجموع Total	فترتين double shif	فترة One shift		
942	132	810	92	92	0	0	0	0	88	0	88	762	40	722	M	ذكور
938	193	745	96	96	0	0	0	0	33	0	33	809	97	712	F	اناث
807	35	772	0	0	0	0	0	0	367	0	367	440	35	405	Co	مختلطة
2687	360	2327	188	188	0	0	0	0	488	0	488	2011	172	1839	T	مجموع

توزيع الشعب في محافظة "جرش" حسب المديرية والجنس والمرحلة في مدارس وزارة التربية والتعليم للعام 2018-2019

Distribution of Class-Units in "Jarash" Governorate by Directorate, Gender & Cycle In MOE Schools for The Year 2018-2019

وزارة التربية والتعليم Ministry Of Education															المديرية Directorate	
المجموع Total				الثانوي Secondary				الأساسي Primary				الروضة Kindergarten				
مجموع T	مختلطة Co	إناث F	ذكور M	مجموع T	مختلطة Co	إناث F	ذكور M	مجموع T	مختلطة Co	إناث F	ذكور M	مجموع T	مختلطة Co	إناث F		ذكور M
2011	440	809	762	280	0	149	131	1661	370	660	631	70	70	0	0	جرش Jarash

توزيع الشعب في محافظة "جرش" حسب المديرية والجنس والمرحلة في المدارس الخاصة للعام 2018-2019

Distribution of Class-Units in "Jarash" Governorate by Directorate, Gender & Cycle in Private Schools for The Year 2018-2019

مدارس خاصة Private Schools															المديرية Directorate	
المجموع Total				الثانوي Secondary				الأساسي Primary				الروضة Kindergarten				
مجموع T	مختلطة Co	إناث F	ذكور M	مجموع T	مختلطة Co	إناث F	ذكور M	مجموع T	مختلطة Co	إناث F	ذكور M	مجموع T	مختلطة Co	إناث F		ذكور M
488	367	33	88	0	0	0	0	329	208	33	88	159	159	0	0	جرش Jarash

توزيع الشعب في محافظة "جرش" حسب المديرية والجنس والمرحلة في المدارس الحكومية للعام 2018-2019

Distribution of Class-Units in "Jarash" Governorate by Directorate, Gender & Cycle In other governmental Schools for The Year 2018-2019

حكومية أخرى Other Governmental															المديرية Directorate	
المجموع Total				الثانوي Secondary				الأساسي Primary				الروضة Kindergarten				
مجموع T	مختلطة Co	إناث F	ذكور M	مجموع T	مختلطة Co	إناث F	ذكور M	مجموع T	مختلطة Co	إناث F	ذكور M	مجموع T	مختلطة Co	إناث F		ذكور M
0	0	0	0	0	0	0	0	0	0	0	0	0	0	0	0	جرش Jarash

توزيع الشعب في محافظة "جرش" حسب المديرية والجنس والمرحلة في مدارس وكالة الغوث للعام 2018-2019
Distribution of Class-Units in "Jarash" Governorate by Directorate, Gender & Cycle for The Year 2018-2019

وكالة الغوث UNRWA															المديرية Directorate	
المجموع Total				الثانوي Secondary				الأساسي Primary				الروضة Kindergarten				
مجموع T	مختلطة Co	إناث F	ذكور M	مجموع T	مختلطة Co	إناث F	ذكور M	مجموع T	مختلطة Co	إناث F	ذكور M	مجموع T	مختلطة Co	إناث F		ذكور M
188	0	96	92	0	0	0	0	188	0	96	92	0	0	0	0	جرش Jarash

توزيع الشعب في محافظة "جرش" حسب المديرية والجنس والمرحلة في جميع السلطات للعام 2018-2019

Distribution of Class-Units in "Jarash" Governorate by Directorate, Gender & Cycle in all authorities for The Year 2018-2019

جميع السلطات All Authorities															المديرية Directorate	
المجموع Total				الثانوي Secondary				الأساسي Primary				الروضة Kindergarten				
مجموع T	مختلطة Co	إناث F	ذكور M	مجموع T	مختلطة Co	إناث F	ذكور M	مجموع T	مختلطة Co	إناث F	ذكور M	مجموع T	مختلطة Co	إناث F		ذكور M
2687	807	938	942	280	0	149	131	2178	578	789	811	229	229	0	0	جرش Jarash

توزيع المعلمين حسب السلطة والمديرية والجنس والملكية لمحافظة جرش للعام 2018-2019
Distribution of Teachers by Authority, Directorate, Gender & Ownership In Jerash for The Year 2018-2019

المجموع العام			وكالة الغوث الدولية			حكومية اخرى			مدارس خاصة			وزارة التربية والتعليم			الجنس Gender	المديرية Directorate
Grand Total			UNRWA			Other Governmental			Private Schools			Ministry of Education				
مجموع Total	مستأجر Rented	ملك Owned	مجموع Total	مستأجر Rented	ملك Owned	مجموع Total	مستأجر Rented	ملك Owned	مجموع Total	مستأجر Rented	ملك Owned	مجموع Total	مستأجر Rented	ملك Owned		
1570	111	1459	110	0	110	0	0	0	24	20	4	1436	91	1345	M	ذكور
2698	684	2014	135	0	135	0	0	0	571	369	202	1992	315	1677	F	اناث
4268	795	3473	245	0	245	0	0	0	595	389	206	3428	406	3022	T	مجموع

توزيع المعلمين حسب السلطة والمديرية والجنس والفترة لمحافظة جرش للعام 2018-2019
Distribution of Teachers by Authority, Directorate, Gender & shifts In Jerash for The Year 2018-2019

المجموع العام			وكالة الغوث الدولية			حكومية اخرى			مدارس خاصة			وزارة التربية والتعليم			الجنس Gender	المديرية Directorate
Grand Total			UNRWA			Other Governmental			Private Schools			Ministry of Education				
مجموع Total	فترتين double shift	فترة One shift	مجموع Total	فترتين double shift	فترة One shift	مجموع Total	فترتين double shift	فترة One shift	مجموع Total	فترتين double shift	فترة One shift	مجموع Total	فترتين double shift	فترة One shift		
1570	175	1395	110	110	0	0	0	0	24	0	24	1436	65	1371	M	ذكور
2698	355	2343	135	135	0	0	0	0	571	0	571	1992	220	1772	F	اناث
4268	530	3738	245	245	0	0	0	0	595	0	595	3428	285	3143	T	مجموع

توزيع المعلمين حسب السلطة والمديرية والجنس والمرحلة لمحافظة جرش للعام 2018-2019
Distribution of Teachers by Authority, Directorate, Gender & Cycle In Jerash for The Year 2018-2019

المجموع العام				وكالة الفتوة الدولية				حكومية اخرى				مدارس خاصة				وزارة التربية والتعليم				الجنس Gender	المديرية Directorate
Grand Total				UNRWA				Other Governmental				Private Schools				Ministry of Education					
المجموع Total	ثانوي Secondary	اساسي Basic	روضة Kindergarten	المجموع Total	ثانوي Secondary	اساسي Basic	روضة Kindergarten	المجموع Total	ثانوي Secondary	اساسي Basic	روضة Kindergarten	المجموع Total	ثانوي Secondary	اساسي Basic	روضة Kindergarten	المجموع Total	ثانوي Secondary	اساسي Basic	روضة Kindergarten		
1570	298	1272	0	110	0	110	0	0	0	0	0	24	0	24	0	1436	298	1138	0	M ذكور	جرش Jarash
2698	439	2033	226	135	0	135	0	0	0	0	0	571	0	415	156	1992	439	1483	70	F اناث	
4268	737	3305	226	245	0	245	0	0	0	0	0	595	0	439	156	3428	737	2621	70	T مجموع	

توزيع المعلمين حسب السلطة والمديرية والتأهيل لمحافظة جرش للعام 2018-2019
Distribution of Teachers by Authority, Directorate, Qualification In Jerash for The Year 2018-2019

المجموع العام			وكالة الفتوة الدولية			حكومية اخرى			مدارس خاصة			وزارة التربية والتعليم			المديرية Directorate
Grand Total			UNRWA			Other Governmental			Private Schools			Ministry of Education			
المجموع Total	غير مؤهلين Non-Qualified	مؤهلين Qualified	المجموع Total	غير مؤهلين Non-Qualified	مؤهلين Qualified	المجموع Total	غير مؤهلين Non-Qualified	مؤهلين Qualified	المجموع Total	غير مؤهلين Non-Qualified	مؤهلين Qualified	المجموع Total	غير مؤهلين Non-Qualified	مؤهلين Qualified	
4268	232	4036	245	3	242	0	0	0	595	64	531	3428	165	3263	جرش Jarash

Note: Qualified teachers : Those who hold bachelor degree & above

ملاحظة: المعلمون المؤهلون: المعلمون الذين يحملون درجة البكالوريوس فما فوق

توزيع الطلبة حسب السلطة والمديرية والجنس والملكية لمحافظة جرش للعام 2018-2019

Distribution of Students by Authority, Directorate, Gender & Ownership In Jerash for The Year 2018-2019

المجموع العام			وكالة الغوث الدولية			حكومية اخرى			مدارس خاصة			وزارة التربية والتعليم			الجنس Gender	المديرية Directorate
Grand Total			UNRWA			Other Governmental			Private Schools			Ministry of Education				
مجموع Total	مستأجر Rented	ملك Owned	مجموع Total	مستأجر Rented	ملك Owned	مجموع Total	مستأجر Rented	ملك Owned	مجموع Total	مستأجر Rented	ملك Owned	مجموع Total	مستأجر Rented	ملك Owned		
31582	6104	25478	3526	0	3526	0	0	0	5859	3613	2246	22197	2491	19706	M ذكور	جرش Jarash
31242	4652	26590	4301	0	4301	0	0	0	3368	2143	1225	23573	2509	21064	F اناث	
62824	10756	52068	7827	0	7827	0	0	0	9227	5756	3471	45770	5000	40770	T مجموع	

توزيع الطلبة حسب السلطة والمديرية والجنس والفترة لمحافظة جرش للعام 2018-2019

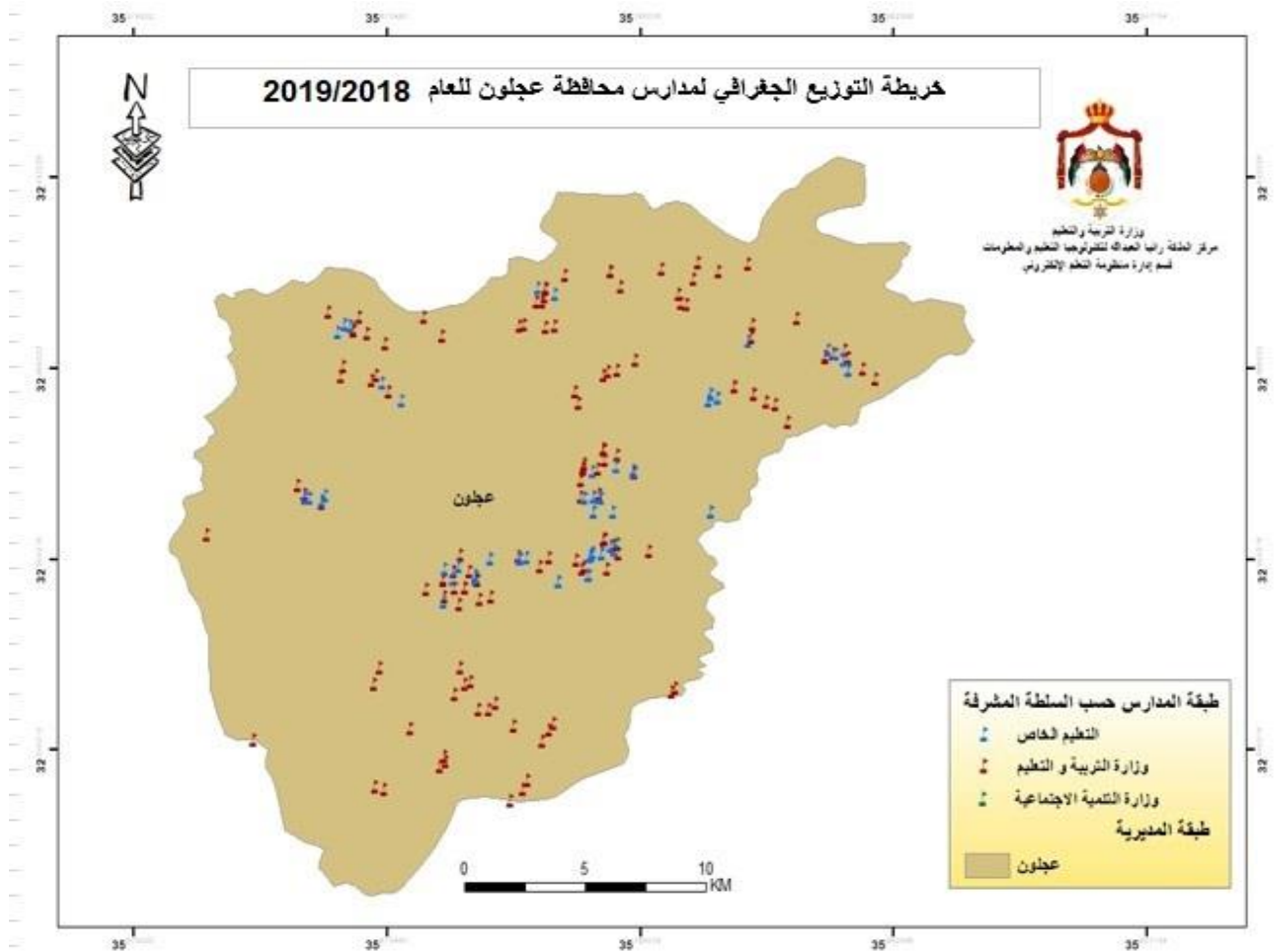
Distribution of Students by Authority, Directorate, Gender & Shifts In Jerash for The Year 2018-2019

المجموع العام			وكالة الغوث الدولية			حكومية اخرى			مدارس خاصة			وزارة التربية والتعليم			الجنس Gender	المديرية Directorate
Grand Total			UNRWA			Other Governmental			Private Schools			Ministry of Education				
مجموع Total	فترتين double shift	فترة One shift	مجموع Total	فترتين double shift	فترة One shift	مجموع Total	فترتين double shift	فترة One shift	مجموع Total	فترتين double shift	فترة One shift	مجموع Total	فترتين double shift	فترة One shift		
31582	4738	26844	3526	3526	0	0	0	0	5859	0	5859	22197	1212	20985	M ذكور	جرش Jarash
31242	6732	24510	4301	4301	0	0	0	0	3368	0	3368	23573	2431	21142	F اناث	
62824	11470	51354	7827	7827	0	0	0	0	9227	0	9227	45770	3643	42127	T مجموع	

توزيع الطلبة حسب السلطة والمديرية والجنس والمرحلة لمحافظة جرش للعام 2018-2019

Distribution of Students by Authority, Directorate, Gender & Cycle In Jerash for The Year 2018-2019

المجموع العام				وكالة الغوث الدولية				حكومية اخرى				مدارس خاصة				وزارة التربية والتعليم				الجنس Gender	المديرية Directorate
Grand Total				UNRWA				Other Governmental				Private Schools				Ministry of Education					
مجموع Total	ثانوي Secondary	اساسي Basic	روضة Kindergarten	مجموع Total	ثانوي Secondary	اساسي Basic	روضة Kindergarten	مجموع Total	ثانوي Secondary	اساسي Basic	روضة Kindergarten	مجموع Total	ثانوي Secondary	اساسي Basic	روضة Kindergarten	مجموع Total	ثانوي Secondary	اساسي Basic	روضة Kindergarten		
31582	3260	26172	2150	3526	0	3526	0	0	0	0	0	5859	0	4358	1501	22197	3260	18288	649	M ذكور	جرش Jarash
31242	3443	25714	2085	4301	0	4301	0	0	0	0	0	3368	0	1971	1397	23573	3443	19442	688	F اناث	
62824	6703	51886	4235	7827	0	7827	0	0	0	0	0	9227	0	6329	2898	45770	6703	37730	1337	T مجموع	



توزيع المدارس حسب السلطة والمديرية والجنس والملكية لمحافظة عجلون للعام 2018-2019
Distribution of Schools by Authority, Directorate, Gender & Ownership In Ajloun for The Year 2018-2019

المجموع العام			وكالة الغوث الدولية			حكومية اخرى			مدارس خاصة			وزارة التربية والتعليم			الجنس Gender	المديرية Directorate
Grand Total			UNRWA			Other Governmental			Private Schools			Ministry of Education				
مجموع Total	مستأجر Rented	ملك Owned	مجموع Total	مستأجر Rented	ملك Owned	مجموع Total	مستأجر Rented	ملك Owned	مجموع Total	مستأجر Rented	ملك Owned	مجموع Total	مستأجر Rented	ملك Owned		
46	7	39	0	0	0	0	0	0	0	0	0	46	7	39	M ذكور	عجلون Ajloun
8	0	8	0	0	0	0	0	0	0	0	0	8	0	8	F اناث	
165	69	96	0	0	0	0	0	0	88	46	42	77	23	54	Co مختلطة	
219	76	143	0	0	0	0	0	0	88	46	42	131	30	101	T مجموع	

توزيع المدارس حسب السلطة والمديرية والجنس والفترة لمحافظة عجلون للعام 2018-2019
Distribution of Schools by Authority, Directorate, Gender & Shifts In Ajloun for The Year 2018-2019

المجموع العام			وكالة الغوث الدولية			حكومية اخرى			مدارس خاصة			وزارة التربية والتعليم			الجنس Gender	المديرية Directorate
Grand Total			UNRWA			Other Governmental			Private Schools			Ministry of Education				
مجموع Total	فترتين double shif	فترة One shift	مجموع Total	فترتين double shif	فترة One shift	مجموع Total	فترتين double shif	فترة One shift	مجموع Total	فترتين double shif	فترة One shift	مجموع Total	فترتين double shif	فترة One shift		
46	2	44	0	0	0	0	0	0	0	0	0	46	2	44	M ذكور	عجلون Ajloun
8	0	8	0	0	0	0	0	0	0	0	0	8	0	8	F اناث	
165	6	159	0	0	0	0	0	0	88	0	88	77	6	71	Co مختلطة	
219	8	211	0	0	0	0	0	0	88	0	88	131	8	123	T مجموع	

توزيع المدارس حسب السلطة والمديرية والجنس والمرحلة لمحافظة عجلون للعام 2018-2019

Distribution of Schools by Authority, Directorate, Gender & Cycle Schools in Ajloun for The Year 2018-2019

المجموع العام				وكالة الفوث الدولية				حكومية اخرى				مدارس خاصة				وزارة التربية والتعليم				الجنس Gender	المديرية Directorate
Grand Total				UNRWA				Other Governmental				Private Schools				Ministry of Education					
مجموع Total	الثانوي Secondary	اساسي Basic	روضة Kindergarten	مجموع Total	الثانوي Secondary	اساسي Basic	روضة Kindergarten	مجموع Total	الثانوي Secondary	اساسي Basic	روضة Kindergarten	مجموع Total	الثانوي Secondary	اساسي Basic	روضة Kindergarten	مجموع Total	الثانوي Secondary	اساسي Basic	روضة Kindergarten		
46	26	20	0	0	0	0	0	0	0	0	0	0	0	0	0	46	26	20	0	M ذكور	عجلون Ajloun
8	8	0	0	0	0	0	0	0	0	0	0	0	0	0	0	8	8	0	0	F اناث	
165	24	101	40	0	0	0	0	0	0	0	0	88	1	47	40	77	23	54	0	Co مخططة	
219	58	121	40	0	0	0	0	0	0	0	0	88	1	47	40	131	57	74	0	T مجموع	

توزيع الشعب حسب السلطة والمديرية والجنس والملكية لمحافظة عجلون للعام 2018-2019
Distribution of Class-Units by Authority, Directorate, Gender & Ownership In Ajloun for The Year 2018-2019

المجموع العام			وكالة الغوث الدولية			حكومية اخرى			مدارس خاصة			وزارة التربية والتعليم			الجنس Gender	المديرية Directorate
Grand Total			UNRWA			Other Governmental			Private Schools			Ministry of Education				
مجموع Total	مستأجر Rented	ملك Owned	مجموع Total	مستأجر Rented	ملك Owned	مجموع Total	مستأجر Rented	ملك Owned	مجموع Total	مستأجر Rented	ملك Owned	مجموع Total	مستأجر Rented	ملك Owned		
619	78	541	0	0	0	0	0	0	56	17	39	563	61	502	M ذكور	عجلون Ajloun
651	33	618	0	0	0	0	0	0	7	0	7	644	33	611	F اناث	
900	333	567	0	0	0	0	0	0	468	222	246	432	111	321	Co مختلطة	
2170	444	1726	0	0	0	0	0	0	531	239	292	1639	205	1434	T مجموع	

توزيع الشعب حسب السلطة والمديرية والجنس والفترة لمحافظة عجلون للعام 2018-2019
Distribution of Class-Units by Authority, Directorate, Gender & Shifts In Ajloun for the Year 2018-2019

المجموع العام			وكالة الغوث الدولية			حكومية اخرى			مدارس خاصة			وزارة التربية والتعليم			الجنس Gender	المديرية Directorate
Grand Total			UNRWA			Other Governmental			Private Schools			Ministry of Education				
مجموع Total	فترتين double shif	فترة One shift	مجموع Total	فترتين double shif	فترة One shift	مجموع Total	فترتين double shif	فترة One shift	مجموع Total	فترتين double shif	فترة One shift	مجموع Total	فترتين double shif	فترة One shift		
619	24	595	0	0	0	0	0	0	56	0	56	563	24	539	M ذكور	عجلون Ajloun
651	51	600	0	0	0	0	0	0	7	0	7	644	51	593	F اناث	
900	49	851	0	0	0	0	0	0	468	0	468	432	49	383	Co مختلطة	
2170	124	2046	0	0	0	0	0	0	531	0	531	1639	124	1515	T مجموع	

توزيع الشعب في محافظة "عجلون" حسب المديرية والجنس والمرحلة في وزارة التربية والتعليم للعام 2018-2019

Distribution of Class-Units in "Ajloun" Governorate by Directorate, Gender & Cycle In MOE Schools for The Year 2018-2019

وزارة التربية والتعليم Ministry Of Education																المديرية Directorate
المجموع Total				الثانوي Secondary				الأساسي Primary				الروضة Kindergarten				
مجموع T	مختلطة Co	إناث F	ذكور M	مجموع T	مختلطة Co	إناث F	ذكور M	مجموع T	مختلطة Co	إناث F	ذكور M	مجموع T	مختلطة Co	إناث F	ذكور M	
1639	432	644	563	260	3	132	125	1294	345	511	438	85	84	1	0	عجلون Ajloun

توزيع الشعب في محافظة "عجلون" حسب المديرية والجنس والمرحلة في المدارس الخاصة للعام 2018-2019

Distribution of Class-Units in "Ajloun" Governorate by Directorate, Gender & Cycle In Private Schools for The Year 2018-2019

مدارس خاصة Private Schools																المديرية Directorate
المجموع Total				الثانوي Secondary				الأساسي Primary				الروضة Kindergarten				
مجموع T	مختلطة Co	إناث F	ذكور M	مجموع T	مختلطة Co	إناث F	ذكور M	مجموع T	مختلطة Co	إناث F	ذكور M	مجموع T	مختلطة Co	إناث F	ذكور M	
531	468	7	56	6	1	2	3	421	365	5	51	104	102	0	2	عجلون Ajloun

توزيع الشعب في محافظة "عجلون" حسب المديرية والجنس والمرحلة في المدارس الحكومية الأخرى للعام 2018-2019

Distribution of Class-Units in "Ajloun" Governorate by Directorate, Gender & Cycle in other governmental Schools for The Year 2018-2019

حكومية أخرى Other Governmental																المديرية Directorate
المجموع Total				الثانوي Secondary				الأساسي Primary				الروضة Kindergarten				
مجموع T	مختلطة Co	إناث F	ذكور M	مجموع T	مختلطة Co	إناث F	ذكور M	مجموع T	مختلطة Co	إناث F	ذكور M	مجموع T	مختلطة Co	إناث F	ذكور M	
0	0	0	0	0	0	0	0	0	0	0	0	0	0	0	0	عجلون Ajloun

توزيع الشعب في محافظة "عجلون" حسب المديرية والجنس والمرحلة في مدارس وكالة الغوث للعام 2018-2019

Distribution of Class-Units in "Ajloun" Governorate by Directorate, Gender & Cycle in UNRWA Schools for The Year 2018-2019

وكالة الغوث UNRWA																المديرية Directorate
المجموع Total				الثانوي Secondary				الأساسي Primary				الروضة Kindergarten				
مجموع T	مختلطة Co	إناث F	ذكور M	مجموع T	مختلطة Co	إناث F	ذكور M	مجموع T	مختلطة Co	إناث F	ذكور M	مجموع T	مختلطة Co	إناث F	ذكور M	
0	0	0	0	0	0	0	0	0	0	0	0	0	0	0	0	عجلون Ajloun

توزيع الشعب في محافظة "عجلون" حسب المديرية والجنس والمرحلة في جميع السلطات للعام 2018-2019

Distribution of Class-Units in "Ajloun" Governorate by Directorate, Gender & Cycle in All Authorities for The Year 2018-2019

جميع السلطات All Authorities																المديرية Directorate
المجموع Total				الثانوي Secondary				الأساسي Primary				الروضة Kindergarten				
مجموع T	مختلطة Co	إناث F	ذكور M	مجموع T	مختلطة Co	إناث F	ذكور M	مجموع T	مختلطة Co	إناث F	ذكور M	مجموع T	مختلطة Co	إناث F	ذكور M	
2170	900	651	619	266	4	134	128	1715	710	516	489	189	186	1	2	عجلون Ajloun

توزيع المعلمين حسب السلطة والمديرية والجنس والملكية لمحافظة عجلون للعام 2018-2019

Distribution of Teachers by Authority, Directorate, Gender & Ownership In Ajloun for The Year 2018-2019

المجموع العام			وكالة الغوث الدولية			حكومية اخرى			مدارس خاصة			وزارة التربية والتعليم			الجنس Gender	المديرية Directorate
Grand Total			UNRWA			Other Governmental			Private Schools			Ministry of Education				
مجموع Total	مستأجر Rented	ملك Owned	مجموع Total	مستأجر Rented	ملك Owned	مجموع Total	مستأجر Rented	ملك Owned	مجموع Total	مستأجر Rented	ملك Owned	مجموع Total	مستأجر Rented	ملك Owned		
1065	86	979	0	0	0	0	0	0	12	2	10	1053	84	969	M ذكور	عجلون Ajloun
2426	543	1883	0	0	0	0	0	0	734	324	410	1692	219	1473	F اناث	
3491	629	2862	0	0	0	0	0	0	746	326	420	2745	303	2442	T مجموع	

توزيع المعلمين حسب السلطة والمديرية والجنس والفترة لمحافظة عجلون للعام 2018-2019

Distribution of Teachers by Authority, Directorate, Gender & Shifts In Ajloun for The Year 2018-2019

المجموع العام			وكالة الغوث الدولية			حكومية اخرى			مدارس خاصة			وزارة التربية والتعليم			الجنس Gender	المديرية Directorate
Grand Total			UNRWA			Other Governmental			Private Schools			Ministry of Education				
مجموع Total	فترتين double shift	فترة One shift	مجموع Total	فترتين double shift	فترة One shift	مجموع Total	فترتين double shift	فترة One shift	مجموع Total	فترتين double shift	فترة One shift	مجموع Total	فترتين double shift	فترة One shift		
1065	42	1023	0	0	0	0	0	0	12	0	12	1053	42	1011	M ذكور	عجلون Ajloun
2426	160	2266	0	0	0	0	0	0	734	0	734	1692	160	1532	F اناث	
3491	202	3289	0	0	0	0	0	0	746	0	746	2745	202	2543	T مجموع	

توزيع المعلمين حسب السلطة والمديرية والجنس والمرحلة لمحافظة عجلون للعام 2018-2019

Distribution of Teachers by Authority, Directorate, Gender & Cycle In Ajloun For The Year 2018-2019

المجموع العام Grand Total	وكالة الغوث الدولية							حكومية اخرى				مدارس خاصة				وزارة التربية والتعليم				الجنس Gender	المديرية Directorate
	UNRWA							Other Governmental				Private Schools				Ministry of Education					
	المجموع Total	الثانوي Secondary	اساسي Basic	روضة Kindergarten	المجموع Total	الثانوي Secondary	اساسي Basic	روضة Kindergarten	المجموع Total	الثانوي Secondary	اساسي Basic	روضة Kindergarten	المجموع Total	الثانوي Secondary	اساسي Basic	روضة Kindergarten	المجموع Total	الثانوي Secondary	اساسي Basic		
1065	329	736	0	0	0	0	0	0	0	0	0	12	3	9	0	1053	326	727	0	M ذكور	عجلون Ajloun
2426	402	1833	191	0	0	0	0	0	0	0	0	734	9	619	106	1692	393	1214	85	F اناث	
3491	731	2569	191	0	0	0	0	0	0	0	0	746	12	628	106	2745	719	1941	85	T مجموع	

توزيع المعلمين حسب السلطة والمديرية والتأهيل لمحافظة عجلون للعام 2018-2019

Distribution of Teachers by Authority, Directorate, Qualification In Ajloun For The Year 2018-2019

المجموع العام Grand Total	وكالة الغوث الدولية						حكومية اخرى			مدارس خاصة			وزارة التربية والتعليم			المديرية Directorate
	UNRWA						Other Governmental			Private Schools			Ministry of Education			
	المجموع Total	غير مؤهلين Non-Qualified	مؤهلين Qualified	المجموع Total	غير مؤهلين Non-Qualified	مؤهلين Qualified	المجموع Total	غير مؤهلين Non-Qualified	مؤهلين Qualified	المجموع Total	غير مؤهلين Non-Qualified	مؤهلين Qualified	المجموع Total	غير مؤهلين Non-Qualified	مؤهلين Qualified	
3491	212	3279	0	0	0	0	0	0	746	90	656	2745	122	2623	عجلون Ajloun	

Note: Qualified teachers : Those who hold bachelor degree & above

ملاحظة المعلمون المؤهلون : المعلمون الذين يحملون درجة البكالوريوس فما فوق

توزيع الطلبة حسب السلطة والمديرية والجنس والملكية لمحافظة عجلون للعام 2018-2019

Distribution of Students by Authority, Directorate, Gender & Ownership In Ajloun for The Year 2018-2019

المجموع العام			وكالة الغوث الدولية			حكومية اخرى			مدارس خاصة			وزارة التربية والتعليم			الجنس Gender	المديرية Directorate
Grand Total			UNRWA			Other Governmental			Private Schools			Ministry of Education				
مجموع Total	مستأجر Rented	ملك Owned	مجموع Total	مستأجر Rented	ملك Owned	مجموع Total	مستأجر Rented	ملك Owned	مجموع Total	مستأجر Rented	ملك Owned	مجموع Total	مستأجر Rented	ملك Owned		
23511	4799	18712	0	0	0	0	0	0	6604	2922	3682	16907	1877	15030	M	ذكور
22572	3033	19539	0	0	0	0	0	0	3559	1532	2027	19013	1501	17512	F	اناث
46083	7832	38251	0	0	0	0	0	0	10163	4454	5709	35920	3378	32542	T	مجموع

توزيع الطلبة حسب السلطة والمديرية والجنس والفترة لمحافظة عجلون للعام 2018-2019

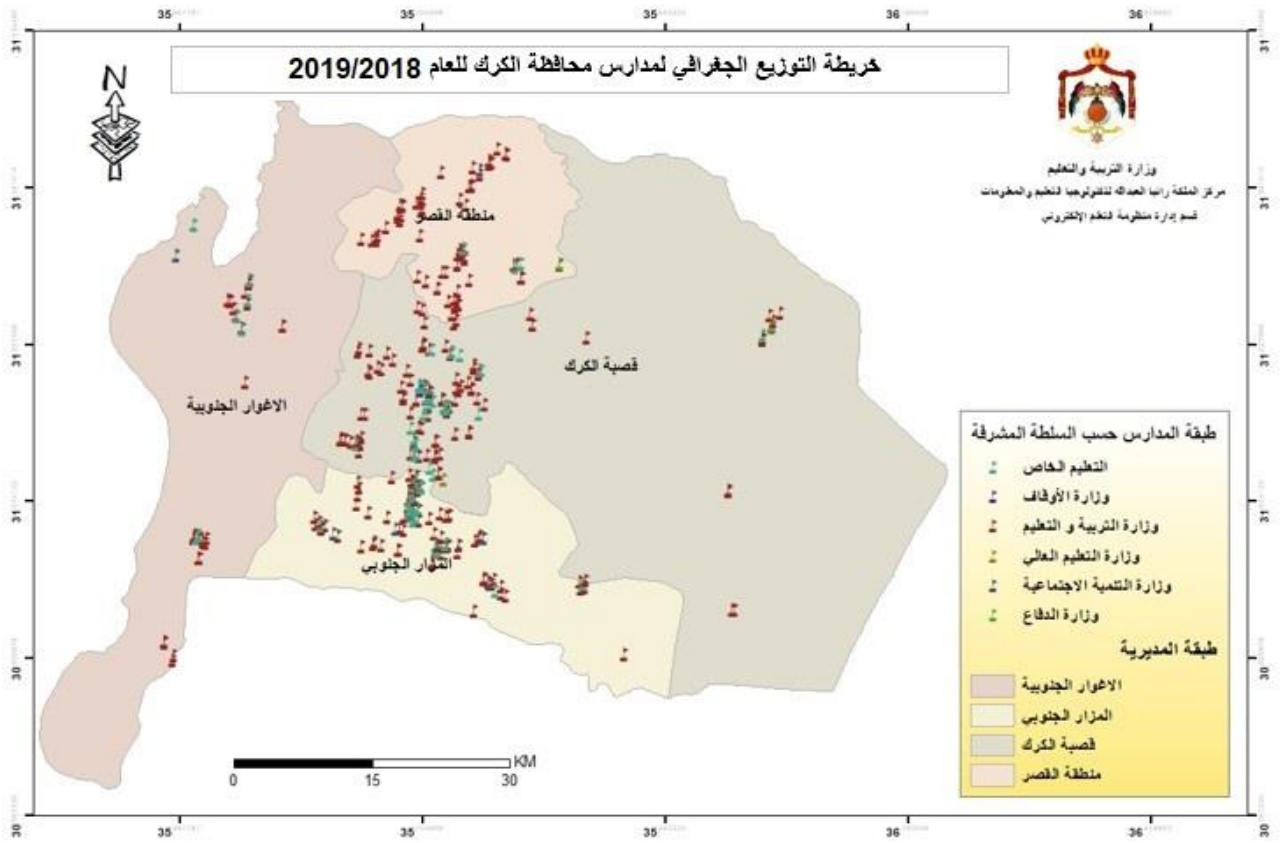
Distribution of Students by Authority, Directorate, Gender & Shifts In Ajloun for The Year 2018-2019

المجموع العام			وكالة الغوث الدولية			حكومية اخرى			مدارس خاصة			وزارة التربية والتعليم			الجنس Gender	المديرية Directorate
Grand Total			UNRWA			Other Governmental			Private Schools			Ministry of Education				
مجموع Total	فترتين double shift	فترة One shift	مجموع Total	فترتين double shift	فترة One shift	مجموع Total	فترتين double shift	فترة One shift	مجموع Total	فترتين double shift	فترة One shift	مجموع Total	فترتين double shift	فترة One shift		
23511	1049	22462	0	0	0	0	0	0	6604	0	6604	16907	1049	15858	M	ذكور
22572	1740	20832	0	0	0	0	0	0	3559	0	3559	19013	1740	17273	F	اناث
46083	2789	43294	0	0	0	0	0	0	10163	0	10163	35920	2789	33131	T	مجموع

توزيع الطلبة حسب السلطة والمديرية والجنس والمرحلة لمحافظة عجلون للعام 2018-2019

Distribution of Students by Authority, Directorate, Gender & Cycle In Ajloun for The Year 2018-2019

المجموع العام				وكالة الغوث الدولية				حكومية اخرى				مدارس خاصة				وزارة التربية والتعليم				الجنس Gender	المديرية Directorate
Grand Total				UNRWA				Other Governmental				Private Schools				Ministry of Education					
مجموع Total	ثانوي Secondary	اساسي Basic	روضة Kindergarten	مجموع Total	ثانوي Secondary	اساسي Basic	روضة Kindergarten	مجموع Total	ثانوي Secondary	اساسي Basic	روضة Kindergarten	مجموع Total	ثانوي Secondary	اساسي Basic	روضة Kindergarten	مجموع Total	ثانوي Secondary	اساسي Basic	روضة Kindergarten		
23511	2801	19023	1687	0	0	0	0	0	0	0	0	6604	84	5564	956	16907	2717	13459	731	M ذكور	عجلون Ajloun
22572	2694	18264	1614	0	0	0	0	0	0	0	0	3559	38	2688	833	19013	2656	15576	781	F اناث	
46083	5495	37287	3301	0	0	0	0	0	0	0	0	10163	122	8252	1789	35920	5373	29035	1512	T مجموع	



توزيع المدارس حسب السلطة والمديرية والجنس والملكية لمحافظة الكرك للعام 2018-2019
Distribution of Schools by Authority, Directorate, Gender & Ownership In Karak for The Year 2018-2019

المجموع العام			وكالة الغوث الدولية			حكومية اخرى			مدارس خاصة			وزارة التربية والتعليم			الجنس Gender	المديرية Directorate
Grand Total			UNRWA			Other Governmental			Private Schools			Ministry of Education				
مجموع Total	مستأجر Rented	ملك Owned	مجموع Total	مستأجر Rented	ملك Owned	مجموع Total	مستأجر Rented	ملك Owned	مجموع Total	مستأجر Rented	ملك Owned	مجموع Total	مستأجر Rented	ملك Owned		
43	5	38	0	0	0	2	0	2	0	0	0	41	5	36	M ذكور	الكرك Karak
15	0	15	0	0	0	0	0	0	0	0	0	15	0	15	F اناث	
97	36	61	0	0	0	0	0	0	38	21	17	59	15	44	Co مختلطة	
155	41	114	0	0	0	2	0	2	38	21	17	115	20	95	T مجموع	
14	0	14	0	0	0	0	0	0	0	0	0	14	0	14	M ذكور	الأغوار الجنوبية South Gour
3	1	2	0	0	0	0	0	0	0	0	0	3	1	2	F اناث	
31	11	20	0	0	0	0	0	0	10	7	3	21	4	17	Co مختلطة	
48	12	36	0	0	0	0	0	0	10	7	3	38	5	33	T مجموع	
24	5	19	0	0	0	1	0	1	0	0	0	23	5	18	M ذكور	القصر Qasr
5	0	5	0	0	0	0	0	0	0	0	0	5	0	5	F اناث	
49	16	33	0	0	0	0	0	0	7	1	6	42	15	27	Co مختلطة	
78	21	57	0	0	0	1	0	1	7	1	6	70	20	50	T مجموع	
28	6	22	0	0	0	0	0	0	1	1	0	27	5	22	M ذكور	المزار الجنوبي South Mazar
9	0	9	0	0	0	0	0	0	0	0	0	9	0	9	F اناث	
106	46	60	0	0	0	0	0	0	56	30	26	50	16	34	Co مختلطة	
143	52	91	0	0	0	0	0	0	57	31	26	86	21	65	T مجموع	
109	16	93	0	0	0	3	0	3	1	1	0	105	15	90	M ذكور	المجموع Total
32	1	31	0	0	0	0	0	0	0	0	0	32	1	31	F اناث	
283	109	174	0	0	0	0	0	0	111	59	52	172	50	122	Co مختلطة	
424	126	298	0	0	0	3	0	3	112	60	52	309	66	243	T مجموع	

توزيع المدارس حسب السلطة والمديرية والجنس والفترة لمحافظة الكرك للعام 2018-2019
Distribution of Schools by Authority, Directorate, Gender & Shifts In Karak for The Year 2018-2019

المجموع العام			وكالة الغوث الدولية			حكومية اخرى			مدارس خاصة			وزارة التربية والتعليم			الجنس Gender	المديرية Directorate
Grand Total			UNRWA			Other Governmental			Private Schools			Ministry of Education				
مجموع Total	فترتين double shif	فترة One shift	مجموع Total	فترتين double shif	فترة One shift	مجموع Total	فترتين double shif	فترة One shift	مجموع Total	فترتين double shif	فترة One shift	مجموع Total	فترتين double shif	فترة One shift		
43	0	43	0	0	0	2	0	2	0	0	0	41	0	41	M	ذكور
15	0	15	0	0	0	0	0	0	0	0	0	15	0	15	F	اناث
97	2	95	0	0	0	0	0	0	38	0	38	59	2	57	Co	مختلطة
155	2	153	0	0	0	2	0	2	38	0	38	115	2	113	T	مجموع
14	0	14	0	0	0	0	0	0	0	0	0	14	0	14	M	ذكور
3	0	3	0	0	0	0	0	0	0	0	0	3	0	3	F	اناث
31	0	31	0	0	0	0	0	0	10	0	10	21	0	21	Co	مختلطة
48	0	48	0	0	0	0	0	0	10	0	10	38	0	38	T	مجموع
24	0	24	0	0	0	1	0	1	0	0	0	23	0	23	M	ذكور
5	0	5	0	0	0	0	0	0	0	0	0	5	0	5	F	اناث
49	0	49	0	0	0	0	0	0	7	0	7	42	0	42	Co	مختلطة
78	0	78	0	0	0	1	0	1	7	0	7	70	0	70	T	مجموع
28	0	28	0	0	0	0	0	0	1	0	1	27	0	27	M	ذكور
9	0	9	0	0	0	0	0	0	0	0	0	9	0	9	F	اناث
106	2	104	0	0	0	0	0	0	56	0	56	50	2	48	Co	مختلطة
143	2	141	0	0	0	0	0	0	57	0	57	86	2	84	T	مجموع
109	0	109	0	0	0	3	0	3	1	0	1	105	0	105	M	ذكور
32	0	32	0	0	0	0	0	0	0	0	0	32	0	32	F	اناث
283	4	279	0	0	0	0	0	0	111	0	111	172	4	168	Co	مختلطة
424	4	420	0	0	0	3	0	3	112	0	112	309	4	305	T	مجموع

توزيع المدارس حسب السلطة والمديرية والجنس والمرحلة لمحافظة الكرك للعام 2018-2019
Distribution of Schools by Authority, Directorate, Gender & Cycle Schools In Karak for The Year 2018-2019

المجموع العام				وكالة الغوث الدولية				حكومية اخرى				مدارس خاصة				وزارة التربية والتعليم				الجنس Gender	المديرية Directorate
Grand Total				UNRWA				Other Governmental				Private Schools				Ministry of Education					
مجموع Total	ثانوي Secondary	اساسي Basic	روضة Kindergarten	مجموع Total	ثانوي Secondary	اساسي Basic	روضة Kindergarten	مجموع Total	ثانوي Secondary	اساسي Basic	روضة Kindergarten	مجموع Total	ثانوي Secondary	اساسي Basic	روضة Kindergarten	مجموع Total	ثانوي Secondary	اساسي Basic	روضة Kindergarten		
43	19	24	0	0	0	0	0	2	2	0	0	0	0	0	0	41	17	24	0	M ذكور	الكرك Karak
15	14	1	0	0	0	0	0	0	0	0	0	0	0	0	0	15	14	1	0	F اناث	
97	12	70	15	0	0	0	0	0	0	0	0	38	3	20	15	59	9	50	0	Co مختلطة	
155	45	95	15	0	0	0	0	2	2	0	0	38	3	20	15	115	40	75	0	T مجموع	
14	10	4	0	0	0	0	0	0	0	0	0	0	0	0	0	14	10	4	0	M ذكور	الأغوار الجنوبية South Gour
3	2	1	0	0	0	0	0	0	0	0	0	0	0	0	0	3	2	1	0	F اناث	
31	8	13	10	0	0	0	0	0	0	0	0	10	0	0	10	21	8	13	0	Co مختلطة	
48	20	18	10	0	0	0	0	0	0	0	0	10	0	0	10	38	20	18	0	T مجموع	
24	8	16	0	0	0	0	0	1	1	0	0	0	0	0	0	23	7	16	0	M ذكور	القصر Qasr
5	4	1	0	0	0	0	0	0	0	0	0	0	0	0	0	5	4	1	0	F اناث	
49	6	40	3	0	0	0	0	0	0	0	0	7	0	4	3	42	6	36	0	Co مختلطة	
78	18	57	3	0	0	0	0	1	1	0	0	7	0	4	3	70	17	53	0	T مجموع	
28	13	15	0	0	0	0	0	0	0	0	0	1	1	0	0	27	12	15	0	M ذكور	المزار الجنوبي South Mazar
9	9	0	0	0	0	0	0	0	0	0	0	0	0	0	0	9	9	0	0	F اناث	
106	4	76	26	0	0	0	0	0	0	0	0	56	2	28	26	50	2	48	0	Co مختلطة	
143	26	91	26	0	0	0	0	0	0	0	0	57	3	28	26	86	23	63	0	T مجموع	
109	50	59	0	0	0	0	0	3	3	0	0	1	1	0	0	105	46	59	0	M ذكور	المجموع Total
32	29	3	0	0	0	0	0	0	0	0	0	0	0	0	0	32	29	3	0	F اناث	
283	30	199	54	0	0	0	0	0	0	0	0	111	5	52	54	172	25	147	0	Co مختلطة	
424	109	261	54	0	0	0	0	3	3	0	0	112	6	52	54	309	100	209	0	T مجموع	

توزيع الشعب حسب السلطة والمديرية والجنس والملكية لمحافظة الكرك للعام 2018-2019
Distribution of Class-Units by Authority, Directorate, Gender & Ownership In Karak for The Year 2018-2019

المجموع العام			وكالة الغوث الدولية			حكومية اخرى			مدارس خاصة			وزارة التربية والتعليم			الجنس Gender	المديرية Directorate
Grand Total			UNRWA			Other Governmental			Private Schools			Ministry of Education				
مجموع Total	مستأجر Rented	ملك Owned	مجموع Total	مستأجر Rented	ملك Owned	مجموع Total	مستأجر Rented	ملك Owned	مجموع Total	مستأجر Rented	ملك Owned	مجموع Total	مستأجر Rented	ملك Owned		
416	46	370	0	0	0	14	0	14	30	6	24	372	40	332	M ذكور	الكرك Karak
439	35	404	0	0	0	0	0	0	17	0	17	422	35	387	F اناث	
625	203	422	0	0	0	0	0	0	256	122	134	369	81	288	Co مختلطة	
1480	284	1196	0	0	0	14	0	14	303	128	175	1163	156	1007	T مجموع	
198	0	198	0	0	0	0	0	0	0	0	0	198	0	198	M ذكور	الأغوار الجنوبية South Gour
226	10	216	0	0	0	0	0	0	0	0	0	226	10	216	F اناث	
194	47	147	0	0	0	0	0	0	31	21	10	163	26	137	Co مختلطة	
618	57	561	0	0	0	0	0	0	31	21	10	587	36	551	T مجموع	
177	26	151	0	0	0	10	0	10	3	0	3	164	26	138	M ذكور	القصر Qasr
198	9	189	0	0	0	0	0	0	0	0	0	198	9	189	F اناث	
301	82	219	0	0	0	0	0	0	43	1	42	258	81	177	Co مختلطة	
676	117	559	0	0	0	10	0	10	46	1	45	620	116	504	T مجموع	
306	61	245	0	0	0	0	0	0	56	27	29	250	34	216	M ذكور	المزار الجنوبي South Mazar
324	36	288	0	0	0	0	0	0	22	8	14	302	28	274	F اناث	
539	225	314	0	0	0	0	0	0	247	136	111	292	89	203	Co مختلطة	
1169	322	847	0	0	0	0	0	0	325	171	154	844	151	693	T مجموع	
1097	133	964	0	0	0	24	0	24	89	33	56	984	100	884	M ذكور	المجموع Total
1187	90	1097	0	0	0	0	0	0	39	8	31	1148	82	1066	F اناث	
1659	557	1102	0	0	0	0	0	0	577	280	297	1082	277	805	Co مختلطة	
3943	780	3163	0	0	0	24	0	24	705	321	384	3214	459	2755	T مجموع	

توزيع الشعب حسب السلطة والمديرية والجنس والفترة لمحافظة الكرك للعام 2018-2019
Distribution of Class-Units by Authority, Directorate, Gender & Shifts In Karak for the Year 2018-2019

المجموع العام			وكالة الغوث الدولية			حكومية اخرى			مدارس خاصة			وزارة التربية والتعليم			الجنس Gender	المديرية Directorate
Grand Total			UNRWA			Other Governmental			Private Schools			Ministry of Education				
مجموع Total	فترتين double shif	فترة One shift	مجموع Total	فترتين double shif	فترة One shift	مجموع Total	فترتين double shif	فترة One shift	مجموع Total	فترتين double shif	فترة One shift	مجموع Total	فترتين double shif	فترة One shift		
416	0	416	0	0	0	14	0	14	30	0	30	372	0	372	M ذكور	الكرك Karak
439	4	435	0	0	0	0	0	0	17	0	17	422	4	418	F اناث	
625	15	610	0	0	0	0	0	0	256	0	256	369	15	354	Co مختلطة	
1480	19	1461	0	0	0	14	0	14	303	0	303	1163	19	1144	T مجموع	
198	0	198	0	0	0	0	0	0	0	0	0	198	0	198	M ذكور	الأغوار الجنوبية South Gour
226	0	226	0	0	0	0	0	0	0	0	0	226	0	226	F اناث	
194	0	194	0	0	0	0	0	0	31	0	31	163	0	163	Co مختلطة	
618	0	618	0	0	0	0	0	0	31	0	31	587	0	587	T مجموع	
177	0	177	0	0	0	10	0	10	3	0	3	164	0	164	M ذكور	القصر Qasr
198	0	198	0	0	0	0	0	0	0	0	0	198	0	198	F اناث	
301	0	301	0	0	0	0	0	0	43	0	43	258	0	258	Co مختلطة	
676	0	676	0	0	0	10	0	10	46	0	46	620	0	620	T مجموع	
306	1	305	0	0	0	0	0	0	56	0	56	250	1	249	M ذكور	المزار الجنوبي South Mazar
324	14	310	0	0	0	0	0	0	22	0	22	302	14	288	F اناث	
539	16	523	0	0	0	0	0	0	247	0	247	292	16	276	Co مختلطة	
1169	31	1138	0	0	0	0	0	0	325	0	325	844	31	813	T مجموع	
1097	1	1096	0	0	0	24	0	24	89	0	89	984	1	983	M ذكور	المجموع Total
1187	18	1169	0	0	0	0	0	0	39	0	39	1148	18	1130	F اناث	
1659	31	1628	0	0	0	0	0	0	577	0	577	1082	31	1051	Co مختلطة	
3943	50	3893	0	0	0	24	0	24	705	0	705	3214	50	3164	T مجموع	

توزيع الشعب في محافظة "الكرك" حسب المديرية والجنس والمرحلة في مدارس وزارة التربية والتعليم للعام 2018-2019

Distribution of Class-Units in "Karak" Governorate by Directorate, Gender & Cycle in MOE Schools for The Year 2018-2019

وزارة التربية والتعليم Ministry Of Education																المديرية Directorate
المجموع Total				الثانوي Secondary				الأساسي Primary				الروضة Kindergarten				
مجموع T	مختلطة Co	إناث F	ذكور M	مجموع T	مختلطة Co	إناث F	ذكور M	مجموع T	مختلطة Co	إناث F	ذكور M	مجموع T	مختلطة Co	إناث F	ذكور M	
1163	369	422	372	154	2	83	69	957	315	339	303	52	52	0	0	قصابة الكرك Qasabah
587	163	226	198	59	0	32	27	499	135	194	170	29	28	0	1	الأغوار الجنوبية South Ghour
620	258	198	164	75	9	40	26	502	206	158	138	43	43	0	0	القصر AlQasr
844	292	302	250	104	2	60	42	706	256	242	208	34	34	0	0	المزار الجنوبي South Mazar
3214	1082	1148	984	392	13	215	164	2664	912	933	819	158	157	0	1	المجموع Total

توزيع الشعب في محافظة "الكرك" حسب المديرية والجنس والمرحلة في المدارس الخاصة للعام 2018-2019

Distribution of Class-Units in "Karak" Governorate by Directorate, Gender & Cycle in Private Schools for The Year 2018-2019

مدارس خاصة Private Schools																المديرية Directorate
المجموع Total				الثانوي Secondary				الأساسي Primary				الروضة Kindergarten				
مجموع T	مختلطة Co	إناث F	ذكور M	مجموع T	مختلطة Co	إناث F	ذكور M	مجموع T	مختلطة Co	إناث F	ذكور M	مجموع T	مختلطة Co	إناث F	ذكور M	
303	256	17	30	12	8	2	2	214	172	15	27	77	76	0	1	قصابة الكرك Qasabah
31	31	0	0	0	0	0	0	0	0	0	0	31	31	0	0	الأغوار الجنوبية South Ghour
46	43	0	3	0	0	0	0	40	37	0	3	6	6	0	0	القصر AlQasr
325	247	22	56	10	0	5	5	206	141	17	48	109	106	0	3	المزار الجنوبي South Mazar
705	577	39	89	22	8	7	7	460	350	32	78	223	219	0	4	المجموع Total

توزيع الشعب في محافظة "الكرك" حسب المديرية والجنس والمرحلة في المدارس الحكومية الأخرى للعام 2018-2019

Distribution of Class-Units in "Karak" Governorate by Directorate, Gender & Cycle in Other Governmental Schools for The Year 2018-2019

حكومية أخرى Other Governmental																المديرية Directorate
المجموع Total				الثانوي Secondary				الأساسي Primary				الروضة Kindergarten				
مجموع T	مختلطة Co	إناث F	ذكور M	مجموع T	مختلطة Co	إناث F	ذكور M	مجموع T	مختلطة Co	إناث F	ذكور M	مجموع T	مختلطة Co	إناث F	ذكور M	
14	0	0	14	6	0	0	6	8	0	0	8	0	0	0	0	قصابة الكرك Qasabah
0	0	0	0	0	0	0	0	0	0	0	0	0	0	0	0	الأغوار الجنوبية South Ghour
10	0	0	10	2	0	0	2	8	0	0	8	0	0	0	0	القصر AlQasr
0	0	0	0	0	0	0	0	0	0	0	0	0	0	0	0	المزار الجنوبي South Mazar
24	0	0	24	8	0	0	8	16	0	0	16	0	0	0	0	المجموع Total

توزيع الشعب في محافظة "الكرك" حسب المديرية والجنس والمرحلة في مدارس وكالة الغوث للعام 2018-2019

Distribution of Class-Units in "Karak" Governorate by Directorate, Gender & Cycle In UNRWA Schools for The Year 2018-2019

وكالة الغوث UNRWA																المديرية Directorate
المجموع Total				الثانوي Secondary				الأساسي Primary				الروضة Kindergarten				
مجموع T	مختلطة Co	إناث F	ذكور M	مجموع T	مختلطة Co	إناث F	ذكور M	مجموع T	مختلطة Co	إناث F	ذكور M	مجموع T	مختلطة Co	إناث F	ذكور M	
0	0	0	0	0	0	0	0	0	0	0	0	0	0	0	0	قصابة الكرك Karak Qasabah
0	0	0	0	0	0	0	0	0	0	0	0	0	0	0	0	الأغوار الجنوبية South Ghour
0	0	0	0	0	0	0	0	0	0	0	0	0	0	0	0	القصر AlQasr
0	0	0	0	0	0	0	0	0	0	0	0	0	0	0	0	المزار الجنوبي South Mazar
0	0	0	0	0	0	0	0	0	0	0	0	0	0	0	0	المجموع Total

توزيع الشعب في محافظة "الكرك" حسب المديرية والجنس والمرحلة لجميع السلطات للعام 2018-2019

Distribution of Class-Units in "Karak" Governorate by Directorate, Gender & Cycle in All Authorities for The Year 2018-2019

جميع السلطات All Authorities																المديرية Directorate
المجموع Total				الثانوي Secondary				الأساسي Primary				الروضة Kindergarten				
مجموع T	مختلطة Co	إناث F	ذكور M	مجموع T	مختلطة Co	إناث F	ذكور M	مجموع T	مختلطة Co	إناث F	ذكور M	مجموع T	مختلطة Co	إناث F	ذكور M	
1480	625	439	416	172	10	85	77	1179	487	354	338	129	128	0	1	قصابة الكرك Karak Qasabah
618	194	226	198	59	0	32	27	499	135	194	170	60	59	0	1	الأغوار الجنوبية South Ghour
676	301	198	177	77	9	40	28	550	243	158	149	49	49	0	0	القصر AlQasr
1169	539	324	306	114	2	65	47	912	397	259	256	143	140	0	3	المزار الجنوبي South Mazar
3943	1659	1187	1097	422	21	222	179	3140	1262	965	913	381	376	0	5	المجموع Total

توزيع المعلمين حسب السلطة والمديرية والجنس والملكية لمحافظة الكرك للعام 2018-2019
Distribution of Teachers by Authority, Directorate, Gender & Ownership In Karak for The Year 2018-2019

المجموع العام			وكالة الغوث الدولية			حكومية اخرى			مدارس خاصة			وزارة التربية والتعليم			الجنس Gender	المديرية Directorate
Grand Total			UNRWA			Other Governmental			Private Schools			Ministry of Education				
مجموع Total	مستأجر Rented	ملك Owned	مجموع Total	مستأجر Rented	ملك Owned	مجموع Total	مستأجر Rented	ملك Owned	مجموع Total	مستأجر Rented	ملك Owned	مجموع Total	مستأجر Rented	ملك Owned		
888	87	801	0	0	0	45	0	45	20	0	20	823	87	736	M	ذكور
1916	384	1532	0	0	0	0	0	0	404	167	237	1512	217	1295	F	اناث
2804	471	2333	0	0	0	45	0	45	424	167	257	2335	304	2031	T	مجموع
360	0	360	0	0	0	0	0	0	0	0	0	360	0	360	M	ذكور
711	72	639	0	0	0	0	0	0	30	18	12	681	54	627	F	اناث
1071	72	999	0	0	0	0	0	0	30	18	12	1041	54	987	T	مجموع
487	67	420	0	0	0	29	0	29	0	0	0	458	67	391	M	ذكور
905	157	748	0	0	0	0	0	0	81	2	79	824	155	669	F	اناث
1392	224	1168	0	0	0	29	0	29	81	2	79	1282	222	1060	T	مجموع
626	80	546	0	0	0	0	0	0	37	5	32	589	75	514	M	ذكور
1537	403	1134	0	0	0	0	0	0	416	209	207	1121	194	927	F	اناث
2163	483	1680	0	0	0	0	0	0	453	214	239	1710	269	1441	T	مجموع
2361	234	2127	0	0	0	74	0	74	57	5	52	2230	229	2001	M	ذكور
5069	1016	4053	0	0	0	0	0	0	931	396	535	4138	620	3518	F	اناث
7430	1250	6180	0	0	0	74	0	74	988	401	587	6368	849	5519	T	مجموع

توزيع المعلمين حسب السلطة والمديرية والفترة والجنس والفترة لمحافظة الكرك للعام 2018-2019
Distribution of Teachers by Authority, Directorate, Gender & Shifts In Karak for The Year 2018-2019

المجموع العام			وكالة الغوث الدولية			حكومية اخرى			مدارس خاصة			وزارة التربية والتعليم			الجنس Gender	المديرية Directorate
Grand Total			UNRWA			Other Governmental			Private Schools			Ministry of Education				
مجموع Total	فترتين double shift	فترة One shift	مجموع Total	فترتين double shift	فترة One shift	مجموع Total	فترتين double shift	فترة One shift	مجموع Total	فترتين double shift	فترة One shift	مجموع Total	فترتين double shift	فترة One shift		
888	0	888	0	0	0	45	0	45	20	0	20	823	0	823	M ذكور	الكرك Karak
1916	30	1886	0	0	0	0	0	0	404	0	404	1512	30	1482	F اناث	
2804	30	2774	0	0	0	45	0	45	424	0	424	2335	30	2305	T مجموع	
360	0	360	0	0	0	0	0	0	0	0	0	360	0	360	M ذكور	الأغوار الجنوبية South Gour
711	0	711	0	0	0	0	0	0	30	0	30	681	0	681	F اناث	
1071	0	1071	0	0	0	0	0	0	30	0	30	1041	0	1041	T مجموع	
487	0	487	0	0	0	29	0	29	0	0	0	458	0	458	M ذكور	القصر Qasr
905	0	905	0	0	0	0	0	0	81	0	81	824	0	824	F اناث	
1392	0	1392	0	0	0	29	0	29	81	0	81	1282	0	1282	T مجموع	
626	0	626	0	0	0	0	0	0	37	0	37	589	0	589	M ذكور	المزار الجنوبي South Mazar
1537	50	1487	0	0	0	0	0	0	416	0	416	1121	50	1071	F اناث	
2163	50	2113	0	0	0	0	0	0	453	0	453	1710	50	1660	T مجموع	
2361	0	2361	0	0	0	74	0	74	57	0	57	2230	0	2230	M ذكور	المجموع Total
5069	80	4989	0	0	0	0	0	0	931	0	931	4138	80	4058	F اناث	
7430	80	7350	0	0	0	74	0	74	988	0	988	6368	80	6288	T مجموع	

توزيع المعلمين حسب السلطة والمديرية والجنس والمرحلة لمحافظة الكرك للعام 2018-2019
Distribution of Teachers by Authority, Directorate, Gender & Cycle In Karak for The Year 2018-2019

المجموع العام				وكالة الغوث الدولية				حكومية اخرى				مدارس خاصة				وزارة التربية والتعليم				الجنس Gender	المديرية Directorate
Grand Total				UNRWA				Other Governmental				Private Schools				Ministry of Education					
مجموع Total	ثانوي Secondary	اساسي Basic	روضة Kindergarten	مجموع Total	ثانوي Secondary	اساسي Basic	روضة Kindergarten	مجموع Total	ثانوي Secondary	اساسي Basic	روضة Kindergarten	مجموع Total	ثانوي Secondary	اساسي Basic	روضة Kindergarten	مجموع Total	ثانوي Secondary	اساسي Basic	روضة Kindergarten		
888	262	626	0	0	0	0	0	45	16	29	0	20	9	11	0	823	237	586	0	M ذكور	الكرك Karak
1916	318	1470	128	0	0	0	0	0	0	0	0	404	25	303	76	1512	293	1167	52	F اناث	
2804	580	2096	128	0	0	0	0	45	16	29	0	424	34	314	76	2335	530	1753	52	T مجموع	
360	81	279	0	0	0	0	0	0	0	0	0	0	0	0	0	360	81	279	0	M ذكور	الأغوار الجنوبية South Gour
711	140	512	59	0	0	0	0	0	0	0	0	30	0	0	30	681	140	512	29	F اناث	
1071	221	791	59	0	0	0	0	0	0	0	0	30	0	0	30	1041	221	791	29	T مجموع	
487	93	394	0	0	0	0	0	29	3	26	0	0	0	0	0	458	90	368	0	M ذكور	القصر Qasr
905	115	739	51	0	0	0	0	0	0	0	0	81	0	73	8	824	115	666	43	F اناث	
1392	208	1133	51	0	0	0	0	29	3	26	0	81	0	73	8	1282	205	1034	43	T مجموع	
626	188	438	0	0	0	0	0	0	0	0	0	37	14	23	0	589	174	415	0	M ذكور	المزار الجنوبي South Mazar
1537	188	1225	124	0	0	0	0	0	0	0	0	416	25	301	90	1121	163	924	34	F اناث	
2163	376	1663	124	0	0	0	0	0	0	0	0	453	39	324	90	1710	337	1339	34	T مجموع	
2361	624	1737	0	0	0	0	0	74	19	55	0	57	23	34	0	2230	582	1648	0	M ذكور	المجموع Total
5069	761	3946	362	0	0	0	0	0	0	0	0	931	50	677	204	4138	711	3269	158	F اناث	
7430	1385	5683	362	0	0	0	0	74	19	55	0	988	73	711	204	6368	1293	4917	158	T مجموع	

توزيع المعلمين حسب السلطة والمديرية والتأهيل لمحافظة الكرك للعام 2018-2019
Distribution of Teachers by Authority, Directorate, Qualification In Karak for The Year 2018-2019

المجموع العام			وكالة الغوث الدولية			حكومية اخرى			مدارس خاصة			وزارة التربية والتعليم			المديرية Directorate
Grand Total			UNRWA			Other Governmental			Private Schools			Ministry of Education			
المجموع Total	غير مؤهلين Non-Qualified	مؤهلين Qualified	المجموع Total	غير مؤهلين Non-Qualified	مؤهلين Qualified	المجموع Total	غير مؤهلين Non-Qualified	مؤهلين Qualified	المجموع Total	غير مؤهلين Non-Qualified	مؤهلين Qualified	المجموع Total	غير مؤهلين Non-Qualified	مؤهلين Qualified	
2804	256	2548	0	0	0	45	3	42	424	78	346	2335	175	2160	الكرك Karak
1071	53	1018	0	0	0	0	0	0	30	5	25	1041	48	993	الأغوار الجنوبية South Gour
1392	58	1334	0	0	0	29	1	28	81	2	79	1282	55	1227	القصر Qasr
2163	146	2017	0	0	0	0	0	0	453	40	413	1710	106	1604	المزار الجنوبي South Mazar
7430	513	6917	0	0	0	74	4	70	988	125	863	6368	384	5984	المجموع Total

Note : Qualified teachers : Those who hold bachelor degree & above

ملاحظة المعلمون المؤهلون : المعلمون الذين يحملون درجة البكالوريوس فما فوق

توزيع الطلبة حسب السلطة والمديرية والجنس والملكية لمحافظة الكرك للعام 2018-2019

Distribution of Students by Authority, Directorate, Gender & Ownership In Karak for The Year 2018-2019

المجموع العام			وكالة الغوث الدولية			حكومية اخرى			مدارس خاصة			وزارة التربية والتعليم			الجنس Gender	المديرية Directorate
Grand Total			UNRWA			Other Governmental			Private Schools			Ministry of Education				
مجموع Total	مستأجر Rented	ملك Owned	مجموع Total	مستأجر Rented	ملك Owned	مجموع Total	مستأجر Rented	ملك Owned	مجموع Total	مستأجر Rented	ملك Owned	مجموع Total	مستأجر Rented	ملك Owned		
15731	3085	12646	0	0	0	257	0	257	3422	1327	2095	12052	1758	10294	M ذكور	الكرك Karak
14978	2371	12607	0	0	0	0	0	0	2363	897	1466	12615	1474	11141	F اناث	
30709	5456	25253	0	0	0	257	0	257	5785	2224	3561	24667	3232	21435	T مجموع	
8087	527	7560	0	0	0	0	0	0	306	217	89	7781	310	7471	M ذكور	الأغوار الجنوبية South Gour
7918	636	7282	0	0	0	0	0	0	277	205	72	7641	431	7210	F اناث	
16005	1163	14842	0	0	0	0	0	0	583	422	161	15422	741	14681	T مجموع	
6675	1157	5518	0	0	0	243	0	243	554	12	542	5878	1145	4733	M ذكور	القصر Qasr
6563	801	5762	0	0	0	0	0	0	353	11	342	6210	790	5420	F اناث	
13238	1958	11280	0	0	0	243	0	243	907	23	884	12088	1935	10153	T مجموع	
11654	3011	8643	0	0	0	0	0	0	3332	1579	1753	8322	1432	6890	M ذكور	المزار الجنوبي South Mazar
11534	2420	9114	0	0	0	0	0	0	2156	1098	1058	9378	1322	8056	F اناث	
23188	5431	17757	0	0	0	0	0	0	5488	2677	2811	17700	2754	14946	T مجموع	
42147	7780	34367	0	0	0	500	0	500	7614	3135	4479	34033	4645	29388	M ذكور	المجموع Total
40993	6228	34765	0	0	0	0	0	0	5149	2211	2938	35844	4017	31827	F اناث	
83140	14008	69132	0	0	0	500	0	500	12763	5346	7417	69877	8662	61215	T مجموع	

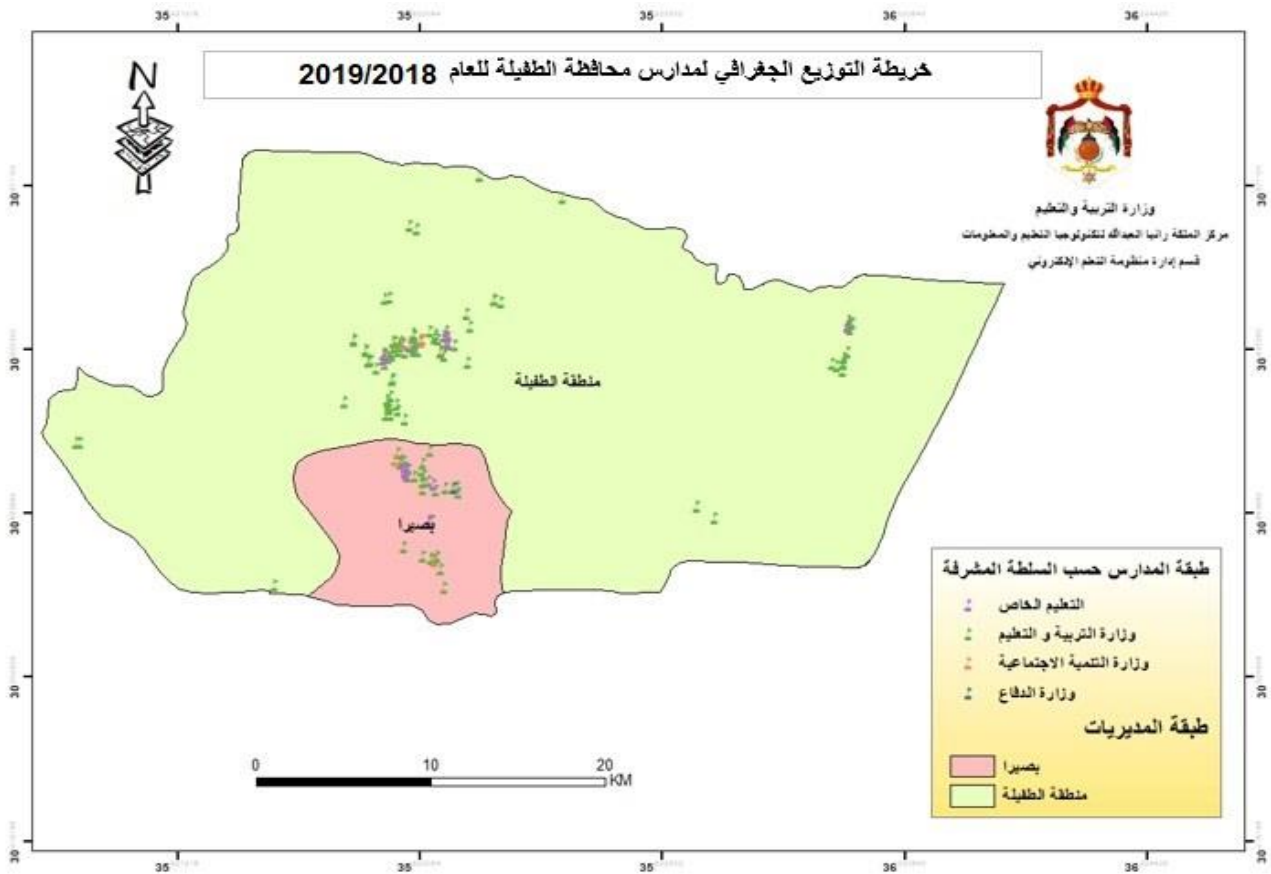
توزيع الطلبة حسب السلطة والمديرية والجنس والفترة لمحافظة الكرك للعام 2018-2019

Distribution of Students by Authority, Directorate, Gender & Shifts In Karak for The Year 2018-2019

المجموع العام			وكالة الغوث الدولية			حكومية اخرى			مدارس خاصة			وزارة التربية والتعليم			الجنس Gender	المديرية Directorate
Grand Total			UNRWA			Other Governmental			Private Schools			Ministry of Education				
مجموع Total	فترتين double shift	فترة One shift	مجموع Total	فترتين double shift	فترة One shift	مجموع Total	فترتين double shift	فترة One shift	مجموع Total	فترتين double shift	فترة One shift	مجموع Total	فترتين double shift	فترة One shift		
15731	151	15580	0	0	0	257	0	257	3422	0	3422	12052	151	11901	M ذكور	الكرك Karak
14978	219	14759	0	0	0	0	0	0	2363	0	2363	12615	219	12396	F اناث	
30709	370	30339	0	0	0	257	0	257	5785	0	5785	24667	370	24297	T مجموع	
8087	0	8087	0	0	0	0	0	0	306	0	306	7781	0	7781	M ذكور	الأغوار الجنوبية South Gour
7918	0	7918	0	0	0	0	0	0	277	0	277	7641	0	7641	F اناث	
16005	0	16005	0	0	0	0	0	0	583	0	583	15422	0	15422	T مجموع	
6675	0	6675	0	0	0	243	0	243	554	0	554	5878	0	5878	M ذكور	القصر Qasr
6563	0	6563	0	0	0	0	0	0	353	0	353	6210	0	6210	F اناث	
13238	0	13238	0	0	0	243	0	243	907	0	907	12088	0	12088	T مجموع	
11654	205	11449	0	0	0	0	0	0	3332	0	3332	8322	205	8117	M ذكور	المزار الجنوبي South Mazar
11534	494	11040	0	0	0	0	0	0	2156	0	2156	9378	494	8884	F اناث	
23188	699	22489	0	0	0	0	0	0	5488	0	5488	17700	699	17001	T مجموع	
42147	356	41791	0	0	0	500	0	500	7614	0	7614	34033	356	33677	M ذكور	المجموع Total
40993	713	40280	0	0	0	0	0	0	5149	0	5149	35844	713	35131	F اناث	
83140	1069	82071	0	0	0	500	0	500	12763	0	12763	69877	1069	68808	T مجموع	

توزيع الطلاب حسب السلطة والمديرية والجنس والمرحلة لمحافظة الكرك للعام 2018-2019
Distribution of Students by Authority, Directorate, Gender & Cycle In Karak for The Year 2018-2019

المجموع العام				وكالة الفوث الدولية				حكومية اخرى				مدارس خاصة				وزارة التربية والتعليم				الجنس Gender	المديرية Directorate	
Grand Total				UNRWA				Other Governmental				Private Schools				Ministry of Education						
مجموع Total	ثانوي Secondary	اساسي Basic	روضة Kindergarten	مجموع Total	ثانوي Secondary	اساسي Basic	روضة Kindergarten	مجموع Total	ثانوي Secondary	اساسي Basic	روضة Kindergarten	مجموع Total	ثانوي Secondary	اساسي Basic	روضة Kindergarten	مجموع Total	ثانوي Secondary	اساسي Basic	روضة Kindergarten			
15731	1640	12899	1192	0	0	0	0	257	98	159	0	3422	125	2593	704	12052	1417	10147	488	M	ذكور	الكرك Karak
14978	1690	12177	1111	0	0	0	0	0	0	0	0	2363	115	1622	626	12615	1575	10555	485	F	اناث	
30709	3330	25076	2303	0	0	0	0	257	98	159	0	5785	240	4215	1330	24667	2992	20702	973	T	مجموع	
8087	622	6859	606	0	0	0	0	0	0	0	0	306	0	0	306	7781	622	6859	300	M	ذكور	الأغوار الجنوبية South Gour
7918	639	6718	561	0	0	0	0	0	0	0	0	277	0	0	277	7641	639	6718	284	F	اناث	
16005	1261	13577	1167	0	0	0	0	0	0	0	0	583	0	0	583	15422	1261	13577	584	T	مجموع	
6675	576	5675	424	0	0	0	0	243	29	214	0	554	0	494	60	5878	547	4967	364	M	ذكور	القصر Qasr
6563	740	5395	428	0	0	0	0	0	0	0	0	353	0	306	47	6210	740	5089	381	F	اناث	
13238	1316	11070	852	0	0	0	0	243	29	214	0	907	0	800	107	12088	1287	10056	745	T	مجموع	
11654	998	9538	1118	0	0	0	0	0	0	0	0	3332	90	2355	887	8322	908	7183	231	M	ذكور	المزار الجنوبي South Mazar
11534	1326	9101	1107	0	0	0	0	0	0	0	0	2156	87	1210	859	9378	1239	7891	248	F	اناث	
23188	2324	18639	2225	0	0	0	0	0	0	0	0	5488	177	3565	1746	17700	2147	15074	479	T	مجموع	
42147	3836	34971	3340	0	0	0	0	500	127	373	0	7614	215	5442	1957	34033	3494	29156	1383	M	ذكور	المجموع Total
40993	4395	33391	3207	0	0	0	0	0	0	0	0	5149	202	3138	1809	35844	4193	30253	1398	F	اناث	
83140	8231	68362	6547	0	0	0	0	500	127	373	0	12763	417	8580	3766	69877	7687	59409	2781	T	مجموع	



توزيع المدارس حسب السلطة والمديرية والجنس والملكية لمحافظة الطفيلة للعام 2018-2019
Distribution of Schools by Authority, Directorate, Gender & Ownership In Tafila for The Year 2018-2019

المجموع العام			وكالة الغوث الدولية			حكومية اخرى			مدارس خاصة			وزارة التربية والتعليم			الجنس Gender	المديرية Directorate
Grand Total			UNRWA			Other Governmental			Private Schools			Ministry of Education				
مجموع Total	مستأجر Rented	ملك Owned	مجموع Total	مستأجر Rented	ملك Owned	مجموع Total	مستأجر Rented	ملك Owned	مجموع Total	مستأجر Rented	ملك Owned	مجموع Total	مستأجر Rented	ملك Owned		
30	3	27	0	0	0	1	0	1	0	0	0	29	3	26	M	ذكور
6	1	5	0	0	0	0	0	0	0	0	0	6	1	5	F	اناث
67	25	42	0	0	0	0	0	0	14	8	6	53	17	36	Co	مختلطة
103	29	74	0	0	0	1	0	1	14	8	6	88	21	67	T	مجموع
12	3	9	0	0	0	1	0	1	0	0	0	11	3	8	M	ذكور
1	0	1	0	0	0	0	0	0	0	0	0	1	0	1	F	اناث
29	9	20	0	0	0	0	0	0	8	2	6	21	7	14	Co	مختلطة
42	12	30	0	0	0	1	0	1	8	2	6	33	10	23	T	مجموع
42	6	36	0	0	0	2	0	2	0	0	0	40	6	34	M	ذكور
7	1	6	0	0	0	0	0	0	0	0	0	7	1	6	F	اناث
96	34	62	0	0	0	0	0	0	22	10	12	74	24	50	Co	مختلطة
145	41	104	0	0	0	2	0	2	22	10	12	121	31	90	T	مجموع

توزيع المدارس حسب السلطة والمديرية والجنس والفترة لمحافظة الطفيلة للعام 2018-2019
Distribution of Schools by Authority, Directorate, Gender & Shifts In Tafila for The Year 2018-2019

المجموع العام			وكالة الغوث الدولية			حكومية اخرى			مدارس خاصة			وزارة التربية والتعليم			الجنس Gender	المديرية Directorate
Grand Total			UNRWA			Other Governmental			Private Schools			Ministry of Education				
مجموع Total	فترتين double shif	فترة One shift	مجموع Total	فترتين double shif	فترة One shift	مجموع Total	فترتين double shif	فترة One shift	مجموع Total	فترتين double shif	فترة One shift	مجموع Total	فترتين double shif	فترة One shift		
30	0	30	0	0	0	1	0	1	0	0	0	29	0	29	M	ذكور
6	0	6	0	0	0	0	0	0	0	0	0	6	0	6	F	اناث
67	0	67	0	0	0	0	0	0	14	0	14	53	0	53	Co	مختلطة
103	0	103	0	0	0	1	0	1	14	0	14	88	0	88	T	مجموع
12	0	12	0	0	0	1	0	1	0	0	0	11	0	11	M	ذكور
1	0	1	0	0	0	0	0	0	0	0	0	1	0	1	F	اناث
29	0	29	0	0	0	0	0	0	8	0	8	21	0	21	Co	مختلطة
42	0	42	0	0	0	1	0	1	8	0	8	33	0	33	T	مجموع
42	0	42	0	0	0	2	0	2	0	0	0	40	0	40	M	ذكور
7	0	7	0	0	0	0	0	0	0	0	0	7	0	7	F	اناث
96	0	96	0	0	0	0	0	0	22	0	22	74	0	74	Co	مختلطة
145	0	145	0	0	0	2	0	2	22	0	22	121	0	121	T	مجموع

توزيع المدارس حسب السلطة والمديرية والجنس والمرحلة لمحافظة الطفيلة للعام 2018-2019
Distribution of Schools by Authority, Directorate, Gender & Cycle Schools In Tafila for The Year 2018-2019

المجموع العام				وكالة الغوث الدولية				حكومية اخرى				مدارس خاصة				وزارة التربية والتعليم				الجنس Gender	المديرية Directorate
Grand Total				UNRWA				Other Governmental				Private Schools				Ministry of Education					
مجموع Total	ثانوي Secondary	اساسي Basic	روضة Kindergarten	مجموع Total	ثانوي Secondary	اساسي Basic	روضة Kindergarten	مجموع Total	ثانوي Secondary	اساسي Basic	روضة Kindergarten	مجموع Total	ثانوي Secondary	اساسي Basic	روضة Kindergarten	مجموع Total	ثانوي Secondary	اساسي Basic	روضة Kindergarten		
30	11	19	0	0	0	0	0	1	1	0	0	0	0	0	0	29	10	19	0	M ذكور	الطفيلة Tafila
6	5	1	0	0	0	0	0	0	0	0	0	0	0	0	0	6	5	1	0	F اناث	
67	10	51	6	0	0	0	0	0	0	0	0	14	0	8	6	53	10	43	0	Co مختلطة	
103	26	71	6	0	0	0	0	1	1	0	0	14	0	8	6	88	25	63	0	T مجموع	
12	6	6	0	0	0	0	0	1	1	0	0	0	0	0	0	11	5	6	0	M ذكور	لواء بصيرا Bsaira
1	0	1	0	0	0	0	0	0	0	0	0	0	0	0	0	1	0	1	0	F اناث	
29	3	20	6	0	0	0	0	0	0	0	0	8	0	2	6	21	3	18	0	Co مختلطة	
42	9	27	6	0	0	0	0	1	1	0	0	8	0	2	6	33	8	25	0	T مجموع	
42	17	25	0	0	0	0	0	2	2	0	0	0	0	0	0	40	15	25	0	M ذكور	مجموع Total
7	5	2	0	0	0	0	0	0	0	0	0	0	0	0	0	7	5	2	0	F اناث	
96	13	71	12	0	0	0	0	0	0	0	0	22	0	10	12	74	13	61	0	Co مختلطة	
145	35	98	12	0	0	0	0	2	2	0	0	22	0	10	12	121	33	88	0	T مجموع	

توزيع الشعب حسب السلطة والمديرية والجنس والملكية لمحافظة الطفيلة للعام 2018-2019
Distribution of Class-Units by Authority, Directorate, Gender & Ownership In Tafila for The Year 2018-2019

المجموع العام Grand Total			وكالة الفوت الدولية UNRWA			حكومية اخرى Other Governmental			مدارس خاصة Private Schools			وزارة التربية والتعليم Ministry of Education			الجنس Gender	المديرية Directorate
مجموع Total	مستأجر Rented	ملك Owned	مجموع Total	مستأجر Rented	ملك Owned	مجموع Total	مستأجر Rented	ملك Owned	مجموع Total	مستأجر Rented	ملك Owned	مجموع Total	مستأجر Rented	ملك Owned		
267	28	239	0	0	0	8	0	8	8	6	2	251	22	229	M ذكور	الطفيلة Tafila
308	34	274	0	0	0	0	0	0	4	3	1	304	31	273	F اناث	
403	129	274	0	0	0	0	0	0	119	54	65	284	75	209	Co مختلطة	
978	191	787	0	0	0	8	0	8	131	63	68	839	128	711	T مجموع	لواء بصيرا Bsaira
106	20	86	0	0	0	17	0	17	0	0	0	89	20	69	M ذكور	
112	17	95	0	0	0	0	0	0	0	0	0	112	17	95	F اناث	
124	38	86	0	0	0	0	0	0	30	8	22	94	30	64	Co مختلطة	مجموع Total
342	75	267	0	0	0	17	0	17	30	8	22	295	67	228	T مجموع	
373	48	325	0	0	0	25	0	25	8	6	2	340	42	298	M ذكور	
420	51	369	0	0	0	0	0	0	4	3	1	416	48	368	F اناث	
527	167	360	0	0	0	0	0	0	149	62	87	378	105	273	Co مختلطة	
1320	266	1054	0	0	0	25	0	25	161	71	90	1134	195	939	T مجموع	

توزيع الشعب حسب السلطة والمديرية والجنس والفترة لمحافظة الطفيلة للعام 2018-2019
Distribution of Class-Units by Authority, Directorate, Gender & Shifts In Tafila for the Year 2018-2019

المجموع العام Grand Total			وكالة الفوت الدولية UNRWA			حكومية اخرى Other Governmental			مدارس خاصة Private Schools			وزارة التربية والتعليم Ministry of Education			الجنس Gender	المديرية Directorate
مجموع Total	فترتين double shift	فترة One shift	مجموع Total	فترتين double shift	فترة One shift	مجموع Total	فترتين double shift	فترة One shift	مجموع Total	فترتين double shift	فترة One shift	مجموع Total	فترتين double shift	فترة One shift		
267	0	267	0	0	0	8	0	8	8	0	8	251	0	251	M ذكور	الطفيلة Tafila
308	0	308	0	0	0	0	0	0	4	0	4	304	0	304	F اناث	
403	0	403	0	0	0	0	0	0	119	0	119	284	0	284	Co مختلطة	
978	0	978	0	0	0	8	0	8	131	0	131	839	0	839	T مجموع	لواء بصيرا Bsaira
106	0	106	0	0	0	17	0	17	0	0	0	89	0	89	M ذكور	
112	0	112	0	0	0	0	0	0	0	0	0	112	0	112	F اناث	
124	0	124	0	0	0	0	0	0	30	0	30	94	0	94	Co مختلطة	مجموع Total
342	0	342	0	0	0	17	0	17	30	0	30	295	0	295	T مجموع	
373	0	373	0	0	0	25	0	25	8	0	8	340	0	340	M ذكور	
420	0	420	0	0	0	0	0	0	4	0	4	416	0	416	F اناث	
527	0	527	0	0	0	0	0	0	149	0	149	378	0	378	Co مختلطة	
1320	0	1320	0	0	0	25	0	25	161	0	161	1134	0	1134	T مجموع	

توزيع الشعب في محافظة "الطفيلة" حسب المديرية والجنس والمرحلة في مدارس وزارة التربية والتعليم للعام 2018-2019
Distribution of Class-Units in "Tafila" Governorate by Directorate, Gender & Cycle in MOE Schools for The Year 2018-2019

وزارة التربية والتعليم Ministry Of Education																المديرية Directorate
المجموع Total				الثانوي Secondary				الأساسي Primary				الروضة Kindergarten				
مجموع T	مختلطة Co	إناث F	ذكور M	مجموع T	مختلطة Co	إناث F	ذكور M	مجموع T	مختلطة Co	إناث F	ذكور M	مجموع T	مختلطة Co	إناث F	ذكور M	
839	284	304	251	107	8	58	41	695	240	246	209	37	36	0	1	الطفيلة Tafila
295	94	112	89	36	0	17	19	243	78	95	70	16	16	0	0	لواء بصيرا Bsaira
1134	378	416	340	143	8	75	60	938	318	341	279	53	52	0	1	المجموع Total

توزيع الشعب في محافظة "الطفيلة" حسب المديرية والجنس والمرحلة في المدارس الخاصة للعام 2018-2019
Distribution of Class-Units in "Tafila" Governorate by Directorate, Gender & Cycle in Private Schools for The Year 2018-2019

مدارس خاصة Private Schools																المديرية Directorate
المجموع Total				الثانوي Secondary				الأساسي Primary				الروضة Kindergarten				
مجموع T	مختلطة Co	إناث F	ذكور M	مجموع T	مختلطة Co	إناث F	ذكور M	مجموع T	مختلطة Co	إناث F	ذكور M	مجموع T	مختلطة Co	إناث F	ذكور M	
131	119	4	8	0	0	0	0	92	81	4	7	39	38	0	1	الطفيلة Tafila
30	30	0	0	0	0	0	0	9	9	0	0	21	21	0	0	لواء بصيرا Bsaira
161	149	4	8	0	0	0	0	101	90	4	7	60	59	0	1	المجموع Total

توزيع الشعب في محافظة "الطفيلة" حسب المديرية والجنس والمرحلة في المدارس الحكومية الأخرى للعام 2018-2019
Distribution of Class-Units in "Tafila" Governorate by Directorate, Gender & Cycle in Other Governmental Schools for The Year 2018-2019

حكومية أخرى Other Governmental																المديرية Directorate
المجموع Total				الثانوي Secondary				الأساسي Primary				الروضة Kindergarten				
مجموع T	مختلطة Co	إناث F	ذكور M	مجموع T	مختلطة Co	إناث F	ذكور M	مجموع T	مختلطة Co	إناث F	ذكور M	مجموع T	مختلطة Co	إناث F	ذكور M	
8	0	0	8	2	0	0	2	6	0	0	6	0	0	0	0	الطفيلة Tafila
17	0	0	17	4	0	0	4	13	0	0	13	0	0	0	0	لواء بصيرا Bsaira
25	0	0	25	6	0	0	6	19	0	0	19	0	0	0	0	المجموع Total

توزيع الشعب في محافظة "الطفيلة" حسب المديرية والجنس والمرحلة في مدارس وكالة الغوث للعام 2018-2019
Distribution of Class-Units in "Tafila" Governorate by Directorate, Gender & Cycle In UNRWA Schools for The Year 2018-2019

وكالة الغوث UNRWA																المديرية Directorate
المجموع Total				الثانوي Secondary				الأساسي Primary				الروضة Kindergarten				
مجموع T	مختلطة Co	إناث F	ذكور M	مجموع T	مختلطة Co	إناث F	ذكور M	مجموع T	مختلطة Co	إناث F	ذكور M	مجموع T	مختلطة Co	إناث F	ذكور M	
0	0	0	0	0	0	0	0	0	0	0	0	0	0	0	0	الطفيلة Tafila
0	0	0	0	0	0	0	0	0	0	0	0	0	0	0	0	لواء بصيرا Bsaira
0	0	0	0	0	0	0	0	0	0	0	0	0	0	0	0	المجموع Total

توزيع الشعب في محافظة "الطفيلة" حسب المديرية والجنس والمرحلة لجميع السلطات للعام 2018-2019
Distribution of Class-Units in "Tafila" Governorate by Directorate, Gender & Cycle In All Authorities for The Year 2018-2019

جميع السلطات All Authorities																المديرية Directorate
المجموع Total				الثانوي Secondary				الأساسي Primary				الروضة Kindergarten				
مجموع T	مختلطة Co	إناث F	ذكور M	مجموع T	مختلطة Co	إناث F	ذكور M	مجموع T	مختلطة Co	إناث F	ذكور M	مجموع T	مختلطة Co	إناث F	ذكور M	
978	403	308	267	109	8	58	43	793	321	250	222	76	74	0	2	الطفيلة Tafila
342	124	112	106	40	0	17	23	265	87	95	83	37	37	0	0	لواء بصيرا Bsaira
1320	527	420	373	149	8	75	66	1058	408	345	305	113	111	0	2	المجموع Total

توزيع المعلمين حسب السلطة والمديرية والجنس والملكية لمحافظة الطفيلة للعام 2018-2019
Distribution of Teachers by Authority, Directorate, Gender & Ownership In Tafila for The Year 2018-2019

المجموع العام			وكالة الغوث الدولية			حكومية اخرى			مدارس خاصة			وزارة التربية والتعليم			الجنس Gender	المديرية Directorate
Grand Total			UNRWA			Other Governmental			Private Schools			Ministry of Education				
مجموع Total	مستأجر Rented	ملك Owned	مجموع Total	مستأجر Rented	ملك Owned	مجموع Total	مستأجر Rented	ملك Owned	مجموع Total	مستأجر Rented	ملك Owned	مجموع Total	مستأجر Rented	ملك Owned		
681	58	623	0	0	0	32	0	32	0	0	0	649	58	591	M	ذكور
1344	302	1042	0	0	0	0	0	0	200	97	103	1144	205	939	F	اناث
2025	360	1665	0	0	0	32	0	32	200	97	103	1793	263	1530	T	مجموع
228	40	188	0	0	0	45	0	45	0	0	0	183	40	143	M	ذكور
406	84	322	0	0	0	0	0	0	33	8	25	373	76	297	F	اناث
634	124	510	0	0	0	45	0	45	33	8	25	556	116	440	T	مجموع
909	98	811	0	0	0	77	0	77	0	0	0	832	98	734	M	ذكور
1750	386	1364	0	0	0	0	0	0	233	105	128	1517	281	1236	F	اناث
2659	484	2175	0	0	0	77	0	77	233	105	128	2349	379	1970	T	مجموع

توزيع المعلمين حسب السلطة والمديرية والجنس والفترة لمحافظة الطفيلة للعام 2018-2019
Distribution of Teachers by Authority, Directorate, Gender & Shifts In Tafila for The Year 2018-2019

المجموع العام			وكالة الغوث الدولية			حكومية اخرى			مدارس خاصة			وزارة التربية والتعليم			الجنس Gender	المديرية Directorate
Grand Total			UNRWA			Other Governmental			Private Schools			Ministry of Education				
مجموع Total	فترتين double shift	فترة One shift	مجموع Total	فترتين double shift	فترة One shift	مجموع Total	فترتين double shift	فترة One shift	مجموع Total	فترتين double shift	فترة One shift	مجموع Total	فترتين double shift	فترة One shift		
681	0	681	0	0	0	32	0	32	0	0	0	649	0	649	M	ذكور
1344	0	1344	0	0	0	0	0	0	200	0	200	1144	0	1144	F	اناث
2025	0	2025	0	0	0	32	0	32	200	0	200	1793	0	1793	T	مجموع
228	0	228	0	0	0	45	0	45	0	0	0	183	0	183	M	ذكور
406	0	406	0	0	0	0	0	0	33	0	33	373	0	373	F	اناث
634	0	634	0	0	0	45	0	45	33	0	33	556	0	556	T	مجموع
909	0	909	0	0	0	77	0	77	0	0	0	832	0	832	M	ذكور
1750	0	1750	0	0	0	0	0	0	233	0	233	1517	0	1517	F	اناث
2659	0	2659	0	0	0	77	0	77	233	0	233	2349	0	2349	T	مجموع

توزيع المعلمين حسب السلطة والمديرية والجنس والمرحلة محافظة الطفيلة للعام 2018-2019
Distribution of Teachers by Authority, Directorate, Gender & Cycle In Tafila for The Year 2018-2019

المجموع العام		وكالة الفون الدولية				حكومية اخرى				مدارس خاصة				وزارة التربية والتعليم				الجنس Gender	المديرية Directorate		
Grand Total		UNRWA				Other Governmental				Private Schools				Ministry of Education							
مجموع Total	ثانوي Secondary	اساسي Basic	روضة Kindergarten	مجموع Total	ثانوي Secondary	اساسي Basic	روضة Kindergarten	مجموع Total	ثانوي Secondary	اساسي Basic	روضة Kindergarten	مجموع Total	ثانوي Secondary	اساسي Basic	روضة Kindergarten	مجموع Total	ثانوي Secondary	اساسي Basic	روضة Kindergarten		
681	121	560	0	0	0	0	0	32	9	23	0	0	0	0	0	649	112	537	0	M	ذكور
1344	174	1090	80	0	0	0	0	0	0	0	0	200	0	157	43	1144	174	933	37	F	اناث
2025	295	1650	80	0	0	0	0	32	9	23	0	200	0	157	43	1793	286	1470	37	T	مجموع
228	75	153	0	0	0	0	0	45	20	25	0	0	0	0	0	183	55	128	0	M	ذكور
406	26	345	35	0	0	0	0	0	0	0	0	33	0	14	19	373	26	331	16	F	اناث
634	101	498	35	0	0	0	0	45	20	25	0	33	0	14	19	556	81	459	16	T	مجموع
909	196	713	0	0	0	0	0	77	29	48	0	0	0	0	0	832	167	665	0	M	ذكور
1750	200	1435	115	0	0	0	0	0	0	0	0	233	0	171	62	1517	200	1264	53	F	اناث
2659	396	2148	115	0	0	0	0	77	29	48	0	233	0	171	62	2349	367	1929	53	T	مجموع

توزيع المعلمين حسب السلطة والمديرية والتأهيل لمحافظة الطفيلة للعام 2018-2019
Distribution of Teachers by Authority, Directorate, Qualification In Tafila for The Year 2018-2019

المجموع العام		وكالة الفون الدولية				حكومية اخرى			مدارس خاصة			وزارة التربية والتعليم			المديرية Directorate
Grand Total		UNRWA				Other Governmental			Private Schools			Ministry of Education			
المجموع Total	غير مؤهلين Non-Qualified	مؤهلين Qualified	المجموع Total	غير مؤهلين Non-Qualified	مؤهلين Qualified	المجموع Total	غير مؤهلين Non-Qualified	مؤهلين Qualified	المجموع Total	غير مؤهلين Non-Qualified	مؤهلين Qualified	المجموع Total	غير مؤهلين Non-Qualified	مؤهلين Qualified	
2025	165	1860	0	0	0	32	0	32	200	23	177	1793	142	1651	
634	63	571	0	0	0	45	2	43	33	2	31	556	59	497	
2659	228	2431	0	0	0	77	2	75	233	25	208	2349	201	2148	

Note: Qualified teachers : Those who hold bachelor degree & above

ملاحظة المعلمون المؤهلون : المعلمون الذين يحملون درجة البكالوريوس فما فوق

توزيع الطلبة حسب السلطة والمديرية والجنس والملكية لمحافظة الطفيلة للعام 2018-2019
Distribution of Students by Authority, Directorate, Gender & Ownership In Tafila for The Year 2018-2019

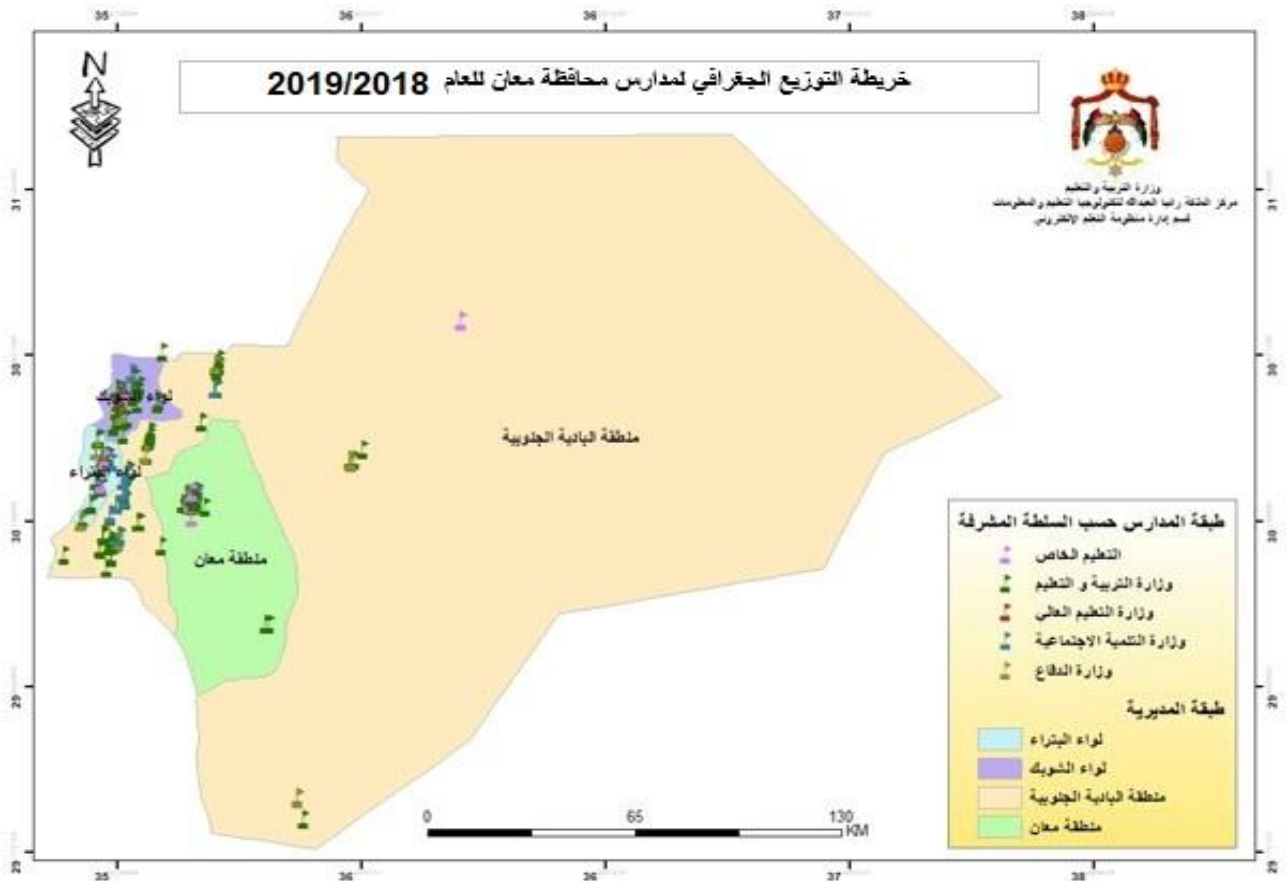
المجموع العام			وكالة الفوت الدولية			حكومية اخرى			مدارس خاصة			وزارة التربية والتعليم			الجنس Gender	المديرية Directorate
Grand Total			UNRWA			Other Governmental			Private Schools			Ministry of Education				
Total	مستأجر Rented	ملك Owned	Total	مستأجر Rented	ملك Owned	Total	مستأجر Rented	ملك Owned	Total	مستأجر Rented	ملك Owned	Total	مستأجر Rented	ملك Owned		
10576	1813	8763	0	0	0	217	0	217	1455	682	773	8904	1131	7773	M	ذكور
10695	1551	9144	0	0	0	0	0	0	1119	475	644	9576	1076	8500	F	اناث
21271	3364	17907	0	0	0	217	0	217	2574	1157	1417	18480	2207	16273	T	مجموع
4062	883	3179	0	0	0	376	0	376	276	83	193	3410	800	2610	M	ذكور
3987	686	3301	0	0	0	0	0	0	263	81	182	3724	605	3119	F	اناث
8049	1569	6480	0	0	0	376	0	376	539	164	375	7134	1405	5729	T	مجموع
14638	2696	11942	0	0	0	593	0	593	1731	765	966	12314	1931	10383	M	ذكور
14682	2237	12445	0	0	0	0	0	0	1382	556	826	13300	1681	11619	F	اناث
29320	4933	24387	0	0	0	593	0	593	3113	1321	1792	25614	3612	22002	T	مجموع

توزيع الطلبة حسب السلطة والمديرية والجنس والفترة لمحافظة الطفيلة للعام 2018-2019
Distribution of Students by Authority, Directorate, Gender & Shifts In Tafila for The Year 2018-2019

المجموع العام			وكالة الفوت الدولية			حكومية اخرى			مدارس خاصة			وزارة التربية والتعليم			الجنس Gender	المديرية Directorate
Grand Total			UNRWA			Other Governmental			Private Schools			Ministry of Education				
Total	مجموع double shift	فترة One shift	Total	مجموع double shift	فترة One shift	Total	مجموع double shift	فترة One shift	Total	مجموع double shift	فترة One shift	Total	مجموع double shift	فترة One shift		
10576	0	10576	0	0	0	217	0	217	1455	0	1455	8904	0	8904	M	ذكور
10695	0	10695	0	0	0	0	0	0	1119	0	1119	9576	0	9576	F	اناث
21271	0	21271	0	0	0	217	0	217	2574	0	2574	18480	0	18480	T	مجموع
4062	0	4062	0	0	0	376	0	376	276	0	276	3410	0	3410	M	ذكور
3987	0	3987	0	0	0	0	0	0	263	0	263	3724	0	3724	F	اناث
8049	0	8049	0	0	0	376	0	376	539	0	539	7134	0	7134	T	مجموع
14638	0	14638	0	0	0	593	0	593	1731	0	1731	12314	0	12314	M	ذكور
14682	0	14682	0	0	0	0	0	0	1382	0	1382	13300	0	13300	F	اناث
29320	0	29320	0	0	0	593	0	593	3113	0	3113	25614	0	25614	T	مجموع

توزيع الطلبة حسب السلطة والمديرية والجنس والمرحلة الطفيلية للعام 2018-2019
Distribution of Students by Authority, Directorate, Gender & Cycle In Tafila for The Year 2018-2019

المجموع العام				وكالة الغوث الدولية				حكومية اخرى				مدارس خاصة				وزارة التربية والتعليم				الجنس Gender	المديرية Directorate
Grand Total				UNRWA				Other Governmental				Private Schools				Ministry of Education					
مجموع Total	الثانوي Secondary	اساسي Basic	روضة Kindergarten	مجموع Total	الثانوي Secondary	اساسي Basic	روضة Kindergarten	مجموع Total	الثانوي Secondary	اساسي Basic	روضة Kindergarten	مجموع Total	الثانوي Secondary	اساسي Basic	روضة Kindergarten	مجموع Total	الثانوي Secondary	اساسي Basic	روضة Kindergarten		
10576	930	8887	759	0	0	0	0	217	58	159	0	1455	0	1004	451	8904	872	7724	308	M ذكور	الطفيلية Tafila
10695	1358	8614	723	0	0	0	0	0	0	0	0	1119	0	714	405	9576	1358	7900	318	F اناث	
21271	2288	17501	1482	0	0	0	0	217	58	159	0	2574	0	1718	856	18480	2230	15624	626	T مجموع	
4062	399	3274	389	0	0	0	0	376	46	330	0	276	0	57	219	3410	353	2887	170	M ذكور	لواء بصيرا Bsalra
3987	378	3206	403	0	0	0	0	0	0	0	0	263	0	42	221	3724	378	3164	182	F اناث	
8049	777	6480	792	0	0	0	0	376	46	330	0	539	0	99	440	7134	731	6051	352	T مجموع	
14638	1329	12161	1148	0	0	0	0	593	104	489	0	1731	0	1061	670	12314	1225	10611	478	M ذكور	مجموع Total
14682	1736	11820	1126	0	0	0	0	0	0	0	0	1382	0	756	626	13300	1736	11064	500	F اناث	
29320	3065	23981	2274	0	0	0	0	593	104	489	0	3113	0	1817	1296	25614	2961	21675	978	T مجموع	



توزيع المدارس حسب السلطة والمديرية والجنس والملكية لمحافظة معان للعام 2018-2019
Distribution of Schools by Authority, Directorate, Gender & Ownership In Ma'an for The Year 2018-2019

المجموع العام			وكالة الغوث الدولية			حكومية اخرى			مدارس خاصة			وزارة التربية والتعليم			الجنس Gender	المديرية Directorate
Grand Total			UNRWA			Other Governmental			Private Schools			Ministry of Education				
مجموع Total	مستأجر Rented	ملك Owned	مجموع Total	مستأجر Rented	ملك Owned	مجموع Total	مستأجر Rented	ملك Owned	مجموع Total	مستأجر Rented	ملك Owned	مجموع Total	مستأجر Rented	ملك Owned		
15	5	10	0	0	0	1	0	1	0	0	0	14	5	9	M ذكور	معان Ma'an
3	0	3	0	0	0	0	0	0	0	0	0	3	0	3	F اناث	
43	15	28	0	0	0	0	0	0	18	7	11	25	8	17	Co مختلطة	
61	20	41	0	0	0	1	0	1	18	7	11	42	13	29	T مجموع	
28	5	23	0	0	0	4	0	4	0	0	0	24	5	19	M ذكور	البادية الجنوبية South Badia
5	0	5	0	0	0	0	0	0	0	0	0	5	0	5	F اناث	
56	16	40	0	0	0	0	0	0	8	2	6	48	14	34	Co مختلطة	
89	21	68	0	0	0	4	0	4	8	2	6	77	19	58	T مجموع	
12	1	11	0	0	0	2	0	2	0	0	0	10	1	9	M ذكور	البتراء Petra
3	1	2	0	0	0	0	0	0	0	0	0	3	1	2	F اناث	
37	13	24	0	0	0	0	0	0	8	5	3	29	8	21	Co مختلطة	
52	15	37	0	0	0	2	0	2	8	5	3	42	10	32	T مجموع	
13	0	13	0	0	0	1	0	1	1	0	1	11	0	11	M ذكور	الشوبك Al-shobak
1	0	1	0	0	0	0	0	0	0	0	0	1	0	1	F اناث	
21	3	18	0	0	0	0	0	0	2	0	2	19	3	16	Co مختلطة	
35	3	32	0	0	0	1	0	1	3	0	3	31	3	28	T مجموع	
68	11	57	0	0	0	8	0	8	1	0	1	59	11	48	M ذكور	المجموع Total
12	1	11	0	0	0	0	0	0	0	0	0	12	1	11	F اناث	
157	47	110	0	0	0	0	0	0	36	14	22	121	33	88	Co مختلطة	
237	59	178	0	0	0	8	0	8	37	14	23	192	45	147	T مجموع	

توزيع المدارس حسب السلطة والمديرية والجنس والفترة لمحافظة معان للعام 2018-2019
Distribution of Schools by Authority, Directorate, Gender & Shifts In Ma'an for The Year 2018-2019

المجموع العام			وكالة الغوث الدولية			حكومية اخرى			مدارس خاصة			وزارة التربية والتعليم			الجنس Gender	المديرية Directorate
Grand Total			UNRWA			Other Governmental			Private Schools			Ministry of Education				
مجموع Total	فترتين double shif	فترة One shift	مجموع Total	فترتين double shif	فترة One shift	مجموع Total	فترتين double shif	فترة One shift	مجموع Total	فترتين double shif	فترة One shift	مجموع Total	فترتين double shif	فترة One shift		
15	0	15	0	0	0	1	0	1	0	0	0	14	0	14	M	ذكور
3	0	3	0	0	0	0	0	0	0	0	0	3	0	3	F	اناث
43	6	37	0	0	0	0	0	0	18	0	18	25	6	19	Co	مختلطة Co
61	6	55	0	0	0	1	0	1	18	0	18	42	6	36	T	مجموع
28	0	28	0	0	0	4	0	4	0	0	0	24	0	24	M	ذكور
5	0	5	0	0	0	0	0	0	0	0	0	5	0	5	F	اناث
56	0	56	0	0	0	0	0	0	8	0	8	48	0	48	Co	مختلطة Co
89	0	89	0	0	0	4	0	4	8	0	8	77	0	77	T	مجموع
12	0	12	0	0	0	2	0	2	0	0	0	10	0	10	M	ذكور
3	0	3	0	0	0	0	0	0	0	0	0	3	0	3	F	اناث
37	0	37	0	0	0	0	0	0	8	0	8	29	0	29	Co	مختلطة Co
52	0	52	0	0	0	2	0	2	8	0	8	42	0	42	T	مجموع
13	0	13	0	0	0	1	0	1	1	0	1	11	0	11	M	ذكور
1	0	1	0	0	0	0	0	0	0	0	0	1	0	1	F	اناث
21	0	21	0	0	0	0	0	0	2	0	2	19	0	19	Co	مختلطة Co
35	0	35	0	0	0	1	0	1	3	0	3	31	0	31	T	مجموع
68	0	68	0	0	0	8	0	8	1	0	1	59	0	59	M	ذكور
12	0	12	0	0	0	0	0	0	0	0	0	12	0	12	F	اناث
157	6	151	0	0	0	0	0	0	36	0	36	121	6	115	Co	مختلطة Co
237	6	231	0	0	0	8	0	8	37	0	37	192	6	186	T	مجموع

توزيع المدارس حسب السلطة والمديرية والجنس والمرحلة لمحافظة معان للعام 2018-2019
Distribution of Schools by Authority, Directorate, Gender & Cycle Schools In Ma'an for The Year 2018-2019

المجموع العام				وكالة الغوث الدولية				حكومية اخرى				مدارس خاصة				وزارة التربية والتعليم				الجنس Gender	المديرية Directorate
Grand Total				UNRWA				Other Governmental				Private Schools				Ministry of Education					
مجموع Total	ثانوي Secondary	اساسي Basic	روضة Kindergarten	مجموع Total	ثانوي Secondary	اساسي Basic	روضة Kindergarten	مجموع Total	ثانوي Secondary	اساسي Basic	روضة Kindergarten	مجموع Total	ثانوي Secondary	اساسي Basic	روضة Kindergarten	مجموع Total	ثانوي Secondary	اساسي Basic	روضة Kindergarten		
15	4	11	0	0	0	0	0	1	1	0	0	0	0	0	0	14	3	11	0	M	ذكور
3	3	0	0	0	0	0	0	0	0	0	0	0	0	0	0	3	3	0	0	F	اناث
43	2	31	10	0	0	0	0	0	0	0	0	18	0	8	10	25	2	23	0	Co	مختلطة
61	9	42	10	0	0	0	0	1	1	0	0	18	0	8	10	42	8	34	0	T	مجموع
28	13	15	0	0	0	0	0	4	4	0	0	0	0	0	0	24	9	15	0	M	ذكور
5	5	0	0	0	0	0	0	0	0	0	0	0	0	0	0	5	5	0	0	F	اناث
56	14	35	7	0	0	0	0	0	0	0	0	8	0	1	7	48	14	34	0	Co	مختلطة
89	32	50	7	0	0	0	0	4	4	0	0	8	0	1	7	77	28	49	0	T	مجموع
12	4	8	0	0	0	0	0	2	2	0	0	0	0	0	0	10	2	8	0	M	ذكور
3	1	2	0	0	0	0	0	0	0	0	0	0	0	0	0	3	1	2	0	F	اناث
37	7	24	6	0	0	0	0	0	0	0	0	8	0	2	6	29	7	22	0	Co	مختلطة
52	12	34	6	0	0	0	0	2	2	0	0	8	0	2	6	42	10	32	0	T	مجموع
13	3	10	0	0	0	0	0	1	1	0	0	1	1	0	0	11	1	10	0	M	ذكور
1	1	0	0	0	0	0	0	0	0	0	0	0	0	0	0	1	1	0	0	F	اناث
21	2	17	2	0	0	0	0	0	0	0	0	2	0	0	2	19	2	17	0	Co	مختلطة
35	6	27	2	0	0	0	0	1	1	0	0	3	1	0	2	31	4	27	0	T	مجموع
68	24	44	0	0	0	0	0	8	8	0	0	1	1	0	0	59	15	44	0	M	ذكور
12	10	2	0	0	0	0	0	0	0	0	0	0	0	0	0	12	10	2	0	F	اناث
157	25	107	25	0	0	0	0	0	0	0	0	36	0	11	25	121	25	96	0	Co	مختلطة
237	59	153	25	0	0	0	0	8	8	0	0	37	1	11	25	192	50	142	0	T	مجموع

توزيع الشعب حسب السلطة والمديرية والجنس والملكية لمحافظة معان للعام 2018-2019
Distribution of Class-Units by Authority, Directorate, Gender & Ownership In Ma'an for The Year 2018-2019

المجموع العام			وكالة الغوث الدولية			حكومية اخرى			مدارس خاصة			وزارة التربية والتعليم			الجنس Gender	المديرية Directorate
Grand Total			UNRWA			Other Governmental			Private Schools			Ministry of Education				
مجموع Total	مستأجر Rented	ملك Owned	مجموع Total	مستأجر Rented	ملك Owned	مجموع Total	مستأجر Rented	ملك Owned	مجموع Total	مستأجر Rented	ملك Owned	مجموع Total	مستأجر Rented	ملك Owned		
175	31	144	0	0	0	15	0	15	9	5	4	151	26	125	M	ذكور
180	20	160	0	0	0	0	0	0	6	1	5	174	19	155	F	اناث
255	69	186	0	0	0	0	0	0	90	32	58	165	37	128	Co	مختلطة
610	120	490	0	0	0	15	0	15	105	38	67	490	82	408	T	مجموع
271	28	243	0	0	0	86	0	86	0	0	0	185	28	157	M	ذكور
321	17	304	0	0	0	0	0	0	0	0	0	321	17	304	F	اناث
260	77	183	0	0	0	0	0	0	10	2	8	250	75	175	Co	مختلطة
852	122	730	0	0	0	86	0	86	10	2	8	756	120	636	T	مجموع
109	5	104	0	0	0	20	0	20	1	1	0	88	4	84	M	ذكور
141	15	126	0	0	0	0	0	0	0	0	0	141	15	126	F	اناث
208	72	136	0	0	0	0	0	0	40	30	10	168	42	126	Co	مختلطة
458	92	366	0	0	0	20	0	20	41	31	10	397	61	336	T	مجموع
82	0	82	0	0	0	5	0	5	2	0	2	75	0	75	M	ذكور
97	6	91	0	0	0	0	0	0	0	0	0	97	6	91	F	اناث
98	12	86	0	0	0	0	0	0	2	0	2	96	12	84	Co	مختلطة
277	18	259	0	0	0	5	0	5	4	0	4	268	18	250	T	مجموع
637	64	573	0	0	0	126	0	126	12	6	6	499	58	441	M	ذكور
739	58	681	0	0	0	0	0	0	6	1	5	733	57	676	F	اناث
821	230	591	0	0	0	0	0	0	142	64	78	679	166	513	Co	مختلطة
2197	352	1845	0	0	0	126	0	126	160	71	89	1911	281	1630	T	مجموع

توزيع الشعب حسب السلطة والمديرية والجنس والفترة لمحافظة معان للعام 2018-2019
Distribution of Class-Units by Authority, Directorate, Gender & Shifts In Ma'an for The Year 2018-2019

المجموع العام			وكالة الغوث الدولية			حكومية اخرى			مدارس خاصة			وزارة التربية والتعليم			الجنس Gender	المديرية Directorate
Grand Total			UNRWA			Other Governmental			Private Schools			Ministry of Education				
مجموع Total	فترتين double shif	فترة One shift	مجموع Total	فترتين double shif	فترة One shift	مجموع Total	فترتين double shif	فترة One shift	مجموع Total	فترتين double shif	فترة One shift	مجموع Total	فترتين double shif	فترة One shift		
175	0	175	0	0	0	15	0	15	9	0	9	151	0	151	M	ذكور
180	35	145	0	0	0	0	0	0	6	0	6	174	35	139	F	اناث
255	47	208	0	0	0	0	0	0	90	0	90	165	47	118	Co	مختلطة
610	82	528	0	0	0	15	0	15	105	0	105	490	82	408	T	مجموع
271	0	271	0	0	0	86	0	86	0	0	0	185	0	185	M	ذكور
321	0	321	0	0	0	0	0	0	0	0	0	321	0	321	F	اناث
260	0	260	0	0	0	0	0	0	10	0	10	250	0	250	Co	مختلطة
852	0	852	0	0	0	86	0	86	10	0	10	756	0	756	T	مجموع
109	0	109	0	0	0	20	0	20	1	0	1	88	0	88	M	ذكور
141	0	141	0	0	0	0	0	0	0	0	0	141	0	141	F	اناث
208	0	208	0	0	0	0	0	0	40	0	40	168	0	168	Co	مختلطة
458	0	458	0	0	0	20	0	20	41	0	41	397	0	397	T	مجموع
82	0	82	0	0	0	5	0	5	2	0	2	75	0	75	M	ذكور
97	0	97	0	0	0	0	0	0	0	0	0	97	0	97	F	اناث
98	0	98	0	0	0	0	0	0	2	0	2	96	0	96	Co	مختلطة
277	0	277	0	0	0	5	0	5	4	0	4	268	0	268	T	مجموع
637	0	637	0	0	0	126	0	126	12	0	12	499	0	499	M	ذكور
739	35	704	0	0	0	0	0	0	6	0	6	733	35	698	F	اناث
821	47	774	0	0	0	0	0	0	142	0	142	679	47	632	Co	مختلطة
2197	82	2115	0	0	0	126	0	126	160	0	160	1911	82	1829	T	مجموع

توزيع الشعب في محافظة "معان" حسب المديرية والجنس والمرحلة في مدارس وزارة التربية والتعليم للعام 2018-2019

Distribution of Class-Units in "Ma'an" Governorate by Directorate, Gender & Cycle in MOE Schools for The Year 2018-2019

وزارة التربية والتعليم Ministry Of Education																المديرية Directorate
المجموع Total				الثانوي Secondary				الاساسي Primary				الروضة Kindergarten				
مجموع T	مختلطة Co	اناث F	ذكور M	مجموع T	مختلطة Co	اناث F	ذكور M	مجموع T	مختلطة Co	اناث F	ذكور M	مجموع T	مختلطة Co	اناث F	ذكور M	
490	165	174	151	56	0	28	28	410	141	146	123	24	24	0	0	معان Ma'an
756	250	321	185	78	3	52	23	625	194	269	162	53	53	0	0	البادية الجنوبية South Badia
397	168	141	88	47	0	31	16	318	137	109	72	32	31	1	0	البتراء Petra
268	96	97	75	18	0	14	4	230	78	82	70	20	18	1	1	الشوبك Al-Shobak
1911	679	733	499	199	3	125	71	1583	550	606	427	129	126	2	1	المجموع Total

توزيع الشعب في محافظة "معان" حسب المديرية والجنس والمرحلة في المدارس الخاصة للعام 2018-2019

Distribution of Class-Units in "Ma'an" Governorate by Directorate, Gender & Cycle in Private Schools for The Year 2018-2019

مدارس خاصة Private Schools																المديرية Directorate
المجموع Total				الثانوي Secondary				الاساسي Primary				الروضة Kindergarten				
مجموع T	مختلطة Co	اناث F	ذكور M	مجموع T	مختلطة Co	اناث F	ذكور M	مجموع T	مختلطة Co	اناث F	ذكور M	مجموع T	مختلطة Co	اناث F	ذكور M	
105	90	6	9	0	0	0	0	62	47	6	9	43	43	0	0	معان Ma'an
10	10	0	0	0	0	0	0	0	0	0	0	10	10	0	0	البادية الجنوبية South Badia
41	40	0	1	0	0	0	0	16	15	0	1	25	25	0	0	البتراء Petra
4	2	0	2	2	0	0	2	0	0	0	0	2	2	0	0	الشوبك Al-Shobak
160	142	6	12	2	0	0	2	78	62	6	10	80	80	0	0	المجموع Total

توزيع الشعب في محافظة "معان" حسب المديرية والجنس والمرحلة في المدارس الحكومية الأخرى للعام 2018-2019

Distribution of Class-Units in "Ma'an" Governorate by Directorate, Gender & Cycle in Other Governmental Schools for The Year 2018-2019

حكومية أخرى Other Governmental																المديرية Directorate
المجموع Total				الثانوي Secondary				الاساسي Primary				الروضة Kindergarten				
مجموع T	مختلطة Co	اناث F	ذكور M	مجموع T	مختلطة Co	اناث F	ذكور M	مجموع T	مختلطة Co	اناث F	ذكور M	مجموع T	مختلطة Co	اناث F	ذكور M	
15	0	0	15	7	0	0	7	8	0	0	8	0	0	0	0	معان Ma'an
86	0	0	86	14	0	0	14	72	0	0	72	0	0	0	0	البادية الجنوبية South Badia
20	0	0	20	4	0	0	4	16	0	0	16	0	0	0	0	البتراء Petra
5	0	0	5	2	0	0	2	3	0	0	3	0	0	0	0	الشوبك Al-Shobak
126	0	0	126	27	0	0	27	99	0	0	99	0	0	0	0	المجموع Total

توزيع الشعب في محافظة "معان" حسب المديرية والجنس والمرحلة في مدارس وكالة الغوث للعام 2018-2019

Distribution of Class-Units in "Ma'an" Governorate by Directorate, Gender & Cycle In UNRWA Schools for The Year 2018-2019

وكالة الغوث UNRWA																المديرية Directorate
المجموع Total				الثانوي Secondary				الاساسي Primary				الروضة Kindergarten				
مجموع T	مختلطة Co	اناث F	ذكور M	مجموع T	مختلطة Co	اناث F	ذكور M	مجموع T	مختلطة Co	اناث F	ذكور M	مجموع T	مختلطة Co	اناث F	ذكور M	
0	0	0	0	0	0	0	0	0	0	0	0	0	0	0	0	معان Ma'an
0	0	0	0	0	0	0	0	0	0	0	0	0	0	0	0	البادية الجنوبية South Badia
0	0	0	0	0	0	0	0	0	0	0	0	0	0	0	0	البتراء Petra
0	0	0	0	0	0	0	0	0	0	0	0	0	0	0	0	الشوبك Al-Shobak
0	0	0	0	0	0	0	0	0	0	0	0	0	0	0	0	المجموع Total

توزيع الشعب في محافظة "معان" حسب المديرية والجنس والمرحلة لجميع السلطات للعام 2018-2019

Distribution of Class-Units in "Ma'an" Governorate by Directorate, Gender & Cycle In All Authorities for The Year 2018-2019

جميع السلطات All Authorities																المديرية Directorate
المجموع Total				الثانوي Secondary				الاساسي Primary				الروضة Kindergarten				
مجموع T	مختلطة Co	اناث F	ذكور M	مجموع T	مختلطة Co	اناث F	ذكور M	مجموع T	مختلطة Co	اناث F	ذكور M	مجموع T	مختلطة Co	اناث F	ذكور M	
610	255	180	175	63	0	28	35	480	188	152	140	67	67	0	0	معان Ma'an
852	260	321	271	92	3	52	37	697	194	269	234	63	63	0	0	البادية الجنوبية South Badia
458	208	141	109	51	0	31	20	350	152	109	89	57	56	1	0	البتراء Petra
277	98	97	82	22	0	14	8	233	78	82	73	22	20	1	1	الشوبك Al-Shobak
2197	821	739	637	228	3	125	100	1760	612	612	536	209	206	2	1	المجموع Total

توزيع المعلمين حسب السلطة والمديرية والجنس والملكية لمحافظة معان للعام 2018-2019
Distribution of Teachers by Authority, Directorate, Gender & Ownership In Ma'an for The Year 2018-2019

المجموع العام			وكالة الغوث الدولية			حكومية اخرى			مدارس خاصة			وزارة التربية والتعليم			الجنس Gender	المديرية Directorate
Grand Total			UNRWA			Other Governmental			Private Schools			Ministry of Education				
مجموع Total	مستأجر Rented	ملك Owned	مجموع Total	مستأجر Rented	ملك Owned	مجموع Total	مستأجر Rented	ملك Owned	مجموع Total	مستأجر Rented	ملك Owned	مجموع Total	مستأجر Rented	ملك Owned		
393	53	340	0	0	0	44	0	44	1	0	1	348	53	295	M ذكور	معان Ma'an
757	130	627	0	0	0	0	0	0	136	42	94	621	88	533	F اناث	
1150	183	967	0	0	0	44	0	44	137	42	95	969	141	828	T مجموع	
555	29	526	0	0	0	197	0	197	0	0	0	358	29	329	M ذكور	البادية الجنوبية South Badia
899	152	747	0	0	0	0	0	0	9	2	7	890	150	740	F اناث	
1454	181	1273	0	0	0	197	0	197	9	2	7	1248	179	1069	T مجموع	
234	8	226	0	0	0	56	0	56	0	0	0	178	8	170	M ذكور	البتراء Petra
587	127	460	0	0	0	0	0	0	46	38	8	541	89	452	F اناث	
821	135	686	0	0	0	56	0	56	46	38	8	719	97	622	T مجموع	
194	0	194	0	0	0	18	0	18	10	0	10	166	0	166	M ذكور	الشوبك Al-shobak
349	32	317	0	0	0	0	0	0	4	0	4	345	32	313	F اناث	
543	32	511	0	0	0	18	0	18	14	0	14	511	32	479	T مجموع	
1376	90	1286	0	0	0	315	0	315	11	0	11	1050	90	960	M ذكور	المجموع Total
2592	441	2151	0	0	0	0	0	0	195	82	113	2397	359	2038	F اناث	
3968	531	3437	0	0	0	315	0	315	206	82	124	3447	449	2998	T مجموع	

توزيع المعلمين حسب السلطة والمديرية والجنس والفترة لمحافظة معان للعام 2018-2019
Distribution of Teachers by Authority, Directorate, Gender & Shifts In Ma'an for The Year 2018-2019

المجموع العام			وكالة الغوث الدولية			حكومية اخرى			مدارس خاصة			وزارة التربية والتعليم			الجنس Gender	المديرية Directorate
Grand Total			UNRWA			Other Governmental			Private Schools			Ministry of Education				
مجموع Total	فترتين double shift	فترة One shift	مجموع Total	فترتين double shift	فترة One shift	مجموع Total	فترتين double shift	فترة One shift	مجموع Total	فترتين double shift	فترة One shift	مجموع Total	فترتين double shift	فترة One shift		
393	0	393	0	0	0	44	0	44	1	0	1	348	0	348	M ذكور	معان Ma'an
757	143	614	0	0	0	0	0	0	136	0	136	621	143	478	F اناث	
1150	143	1007	0	0	0	44	0	44	137	0	137	969	143	826	T مجموع	
555	0	555	0	0	0	197	0	197	0	0	0	358	0	358	M ذكور	البادية الجنوبية South Badia
899	0	899	0	0	0	0	0	0	9	0	9	890	0	890	F اناث	
1454	0	1454	0	0	0	197	0	197	9	0	9	1248	0	1248	T مجموع	
234	0	234	0	0	0	56	0	56	0	0	0	178	0	178	M ذكور	البتراء Petra
587	0	587	0	0	0	0	0	0	46	0	46	541	0	541	F اناث	
821	0	821	0	0	0	56	0	56	46	0	46	719	0	719	T مجموع	
194	0	194	0	0	0	18	0	18	10	0	10	166	0	166	M ذكور	الشوبك Al-shobak
349	0	349	0	0	0	0	0	0	4	0	4	345	0	345	F اناث	
543	0	543	0	0	0	18	0	18	14	0	14	511	0	511	T مجموع	
1376	0	1376	0	0	0	315	0	315	11	0	11	1050	0	1050	M ذكور	المجموع Total
2592	143	2449	0	0	0	0	0	0	195	0	195	2397	143	2254	F اناث	
3968	143	3825	0	0	0	315	0	315	206	0	206	3447	143	3304	T مجموع	

توزيع المعلمين حسب السلطة والمديرية والجنس والمرحلة لمحافظة معان للعام 2018-2019
Distribution of Teachers by Authority, Directorate, Gender & Cycle In Ma'an for The Year 2018-2019

المجموع العام				وكالة الفوت الدولية				حكومية اخرى				مدارس خاصة				وزارة التربية والتعليم				الجنس Gender	المديرية Directorate
Grand Total				UNRWA				Other Governmental				Private Schools				Ministry of Education					
مجموع Total	ثانوي Secondary	اساسي Basic	روضة Kindergarten	مجموع Total	ثانوي Secondary	اساسي Basic	روضة Kindergarten	مجموع Total	ثانوي Secondary	اساسي Basic	روضة Kindergarten	مجموع Total	ثانوي Secondary	اساسي Basic	روضة Kindergarten	مجموع Total	ثانوي Secondary	اساسي Basic	روضة Kindergarten		
393	95	298	0	0	0	0	0	44	19	25	0	1	0	1	0	348	76	272	0	M ذكور	معان Ma'an
757	84	609	64	0	0	0	0	0	0	0	0	136	0	96	40	621	84	513	24	F اناث	
1150	179	907	64	0	0	0	0	44	19	25	0	137	0	97	40	969	160	785	24	T مجموع	
555	176	379	0	0	0	0	0	197	72	125	0	0	0	0	0	358	104	254	0	M ذكور	البادية الجنوبية South Badia
899	200	638	61	0	0	0	0	0	0	0	0	9	0	1	8	890	200	637	53	F اناث	
1454	376	1017	61	0	0	0	0	197	72	125	0	9	0	1	8	1248	304	891	53	T مجموع	
234	48	186	0	0	0	0	0	56	21	35	0	0	0	0	0	178	27	151	0	M ذكور	البتراء Petra
587	102	431	54	0	0	0	0	0	0	0	0	46	0	24	22	541	102	407	32	F اناث	
821	150	617	54	0	0	0	0	56	21	35	0	46	0	24	22	719	129	558	32	T مجموع	
194	33	161	0	0	0	0	0	18	9	9	0	10	10	0	0	166	14	152	0	M ذكور	الشوبك Al-shobak
349	41	284	24	0	0	0	0	0	0	0	0	4	0	0	4	345	41	284	20	F اناث	
543	74	445	24	0	0	0	0	18	9	9	0	14	10	0	4	511	55	436	20	T مجموع	
1376	352	1024	0	0	0	0	0	315	121	194	0	11	10	1	0	1050	221	829	0	M ذكور	المجموع Total
2592	427	1962	203	0	0	0	0	0	0	0	0	195	0	121	74	2397	427	1841	129	F اناث	
3968	779	2986	203	0	0	0	0	315	121	194	0	206	10	122	74	3447	648	2670	129	T مجموع	

توزيع المعلمين حسب السلطة والمديرية والتأهيل لمحافظة معان للعام 2018-2019
Distribution of Teachers by Authority, Directorate, Qualification In Ma'an for The Year 2018-2019

المجموع العام			وكالة الغوث الدولية			حكومية اخرى			مدارس خاصة			وزارة التربية والتعليم			المديرية Directorate
Grand Total			UNRWA			Other Governmental			Private Schools			Ministry of Education			
المجموع Total	غير مؤهلين Non-Qualified	مؤهلين Qualified	المجموع Total	غير مؤهلين Non-Qualified	مؤهلين Qualified	المجموع Total	غير مؤهلين Non-Qualified	مؤهلين Qualified	المجموع Total	غير مؤهلين Non-Qualified	مؤهلين Qualified	المجموع Total	غير مؤهلين Non-Qualified	مؤهلين Qualified	
1150	66	1084	0	0	0	44	0	44	137	12	125	969	54	915	معان Ma'an
1454	104	1350	0	0	0	197	15	182	9	0	9	1248	89	1159	البادية الجنوبية South Badia
821	10	811	0	0	0	56	0	56	46	1	45	719	9	710	البتراء Petra
543	44	499	0	0	0	18	0	18	14	0	14	511	44	467	الشوبك Al-shobak
3968	224	3744	0	0	0	315	15	300	206	13	193	3447	196	3251	المجموع Total

Note : Qualified teachers : Those who hold bachelor degree & above

ملاحظة: المعلمون المؤهلون : المعلمون الذين يحملون درجة البكالوريوس فما فوق

توزيع الطلبة حسب السلطة والمديرية والجنس والملكية لمحافظة معان للعام 2018-2019

Distribution of Students by Authority, Directorate, Gender & Ownership In Ma'an for The Year 2018-2019

المجموع العام			وكالة الغوث الدولية			حكومية اخرى			مدارس خاصة			وزارة التربية والتعليم			الجنس Gender	المديرية Directorate
Grand Total			UNRWA			Other Governmental			Private Schools			Ministry of Education				
مجموع Total	مستأجر Rented	ملك Owned	مجموع Total	مستأجر Rented	ملك Owned	مجموع Total	مستأجر Rented	ملك Owned	مجموع Total	مستأجر Rented	ملك Owned	مجموع Total	مستأجر Rented	ملك Owned		
6557	1146	5411	0	0	0	0	0	306	1068	380	688	5183	766	4417	M	ذكور
6354	743	5611	0	0	0	0	0	0	821	266	555	5533	477	5056	F	اناث
12911	1889	11022	0	0	0	0	0	306	1889	646	1243	10716	1243	9473	T	مجموع
7679	1372	6307	0	0	0	0	0	2277	109	13	96	5293	1359	3934	M	ذكور
7648	892	6756	0	0	0	0	0	0	123	20	103	7525	872	6653	F	اناث
15327	2264	13063	0	0	0	0	0	2277	232	33	199	12818	2231	10587	T	مجموع
4559	800	3759	0	0	0	0	0	459	409	315	94	3691	485	3206	M	ذكور
4845	829	4016	0	0	0	0	0	0	317	236	81	4528	593	3935	F	اناث
9404	1629	7775	0	0	0	0	0	459	726	551	175	8219	1078	7141	T	مجموع
1751	95	1656	0	0	0	0	0	56	74	0	74	1621	95	1526	M	ذكور
1801	169	1632	0	0	0	0	0	0	10	0	10	1791	169	1622	F	اناث
3552	264	3288	0	0	0	0	0	56	84	0	84	3412	264	3148	T	مجموع
20546	3413	17133	0	0	0	0	0	3098	1660	708	952	15788	2705	13083	M	ذكور
20648	2633	18015	0	0	0	0	0	0	1271	522	749	19377	2111	17266	F	اناث
41194	6046	35148	0	0	0	0	0	3098	2931	1230	1701	35165	4816	30349	T	مجموع

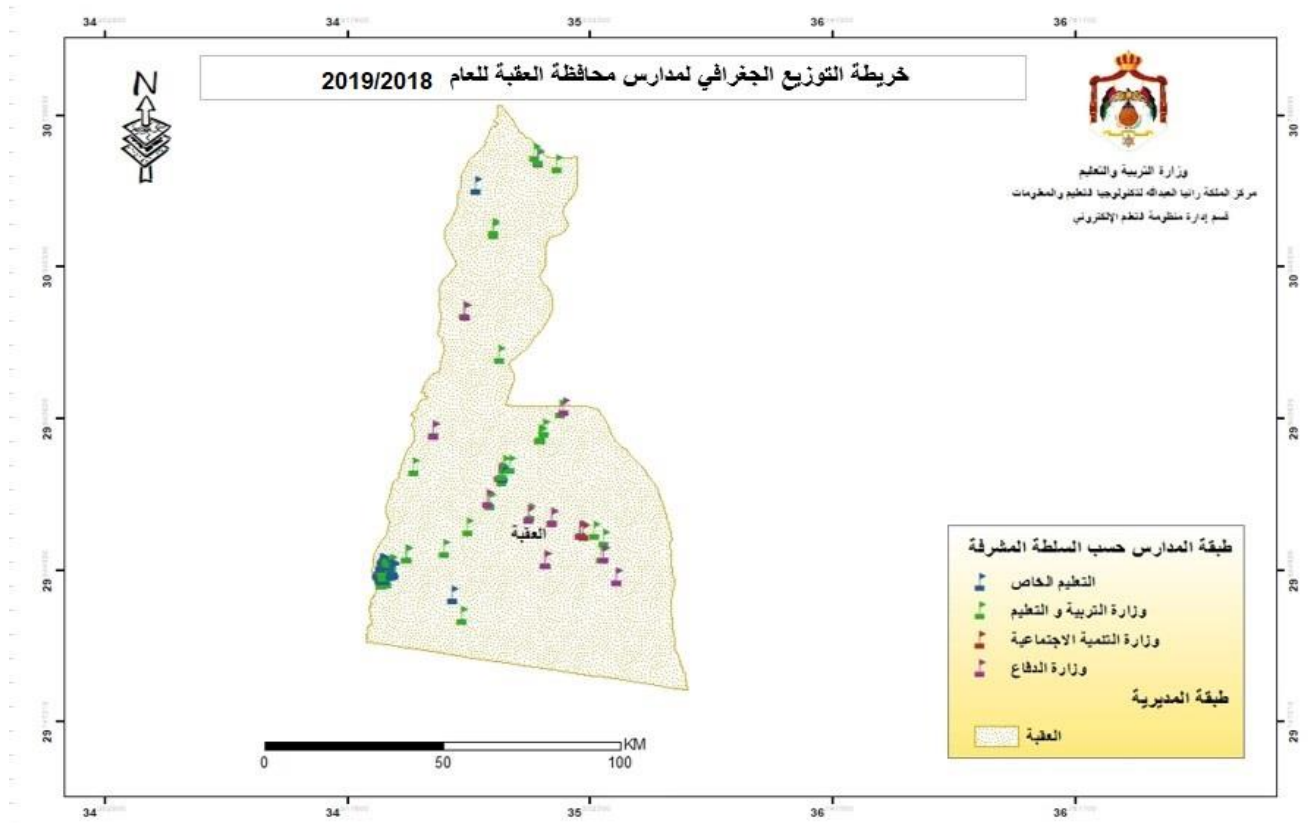
توزيع الطلبة حسب السلطة والمديرية والجنس والفترة لمحافظة معان للعام 2018-2019
Distribution of Students by Authority, Directorate, Gender & Shifts In Ma'an for The Year 2018-2019

المجموع العام			وكالة الغوث الدولية			حكومية اخرى			مدارس خاصة			وزارة التربية والتعليم			الجنس Gender	المديرية Directorate
Grand Total			UNRWA			Other Governmental			Private Schools			Ministry of Education				
مجموع Total	فترتين double shift	فترة One shift	مجموع Total	فترتين double shift	فترة One shift	مجموع Total	فترتين double shift	فترة One shift	مجموع Total	فترتين double shift	فترة One shift	مجموع Total	فترتين double shift	فترة One shift		
6557	461	6096	0	0	0	306	0	306	1068	0	1068	5183	461	4722	M ذكور	معان Ma'an
6354	1283	5071	0	0	0	0	0	0	821	0	821	5533	1283	4250	F اناث	
12911	1744	11167	0	0	0	306	0	306	1889	0	1889	10716	1744	8972	T مجموع	
7679	0	7679	0	0	0	2277	0	2277	109	0	109	5293	0	5293	M ذكور	البادية الجنوبية South Badia
7648	0	7648	0	0	0	0	0	0	123	0	123	7525	0	7525	F اناث	
15327	0	15327	0	0	0	2277	0	2277	232	0	232	12818	0	12818	T مجموع	
4559	0	4559	0	0	0	459	0	459	409	0	409	3691	0	3691	M ذكور	البتراء Petra
4845	0	4845	0	0	0	0	0	0	317	0	317	4528	0	4528	F اناث	
9404	0	9404	0	0	0	459	0	459	726	0	726	8219	0	8219	T مجموع	
1751	0	1751	0	0	0	56	0	56	74	0	74	74	0	1621	M ذكور	الشوبك Al-shobak
1801	0	1801	0	0	0	0	0	0	10	0	10	10	0	1791	F اناث	
3552	0	3552	0	0	0	56	0	56	84	0	84	84	0	3412	T مجموع	
20546	461	20085	0	0	0	3098	0	3098	1660	0	1660	15788	461	15327	M ذكور	المجموع Total
20648	1283	19365	0	0	0	0	0	0	1271	0	1271	19377	1283	18094	F اناث	
41194	1744	39450	0	0	0	3098	0	3098	2931	0	2931	35165	1744	33421	T مجموع	

توزيع الطلاب حسب السلطة والمديرية والجنس والمرحلة لمحافظة معان للعام 2018-2019

Distribution of Students by Authority, Directorate, Gender & Cycle In Ma'an for The Year 2018-2019

المجموع العام				وكالة الغوث الدولية				حكومية اخرى				مدارس خاصة				وزارة التربية والتعليم				الجنس Gender	المديرية Directorate
Grand Total				UNRWA				Other Governmental				Private Schools				Ministry of Education					
مجموع Total	ثانوي Secondary	اساسي Basic	روضة Kindergarten	مجموع Total	ثانوي Secondary	اساسي Basic	روضة Kindergarten	مجموع Total	ثانوي Secondary	اساسي Basic	روضة Kindergarten	مجموع Total	ثانوي Secondary	اساسي Basic	روضة Kindergarten	مجموع Total	ثانوي Secondary	اساسي Basic	روضة Kindergarten		
6557	633	5344	580	0	0	0	0	306	88	218	0	1068	0	659	409	5183	545	4467	171	M ذكور	معان Ma'an
6354	586	5220	548	0	0	0	0	0	0	0	0	821	0	445	376	5533	586	4775	172	F اناث	
12911	1219	10564	1128	0	0	0	0	306	88	218	0	1889	0	1104	785	10716	1131	9242	343	T مجموع	
7679	487	6612	580	0	0	0	0	2277	195	2082	0	109	0	0	109	5293	292	4530	471	M ذكور	البادية الجنوبية South Badia
7648	596	6399	653	0	0	0	0	0	0	0	0	123	0	0	123	7525	596	6399	530	F اناث	
15327	1083	13011	1233	0	0	0	0	2277	195	2082	0	232	0	0	232	12818	888	10929	1001	T مجموع	
4559	312	3764	483	0	0	0	0	459	33	426	0	409	0	144	265	3691	279	3194	218	M ذكور	البتراء Petra
4845	551	3810	484	0	0	0	0	0	0	0	0	317	0	96	221	4528	551	3714	263	F اناث	
9404	863	7574	967	0	0	0	0	459	33	426	0	726	0	240	486	8219	830	6908	481	T مجموع	
1751	161	1427	163	0	0	0	0	56	14	42	0	74	58	0	16	1621	89	1385	147	M ذكور	الشوبك Al-shobak
1801	223	1466	112	0	0	0	0	0	0	0	0	10	0	0	10	1791	223	1466	102	F اناث	
3552	384	2893	275	0	0	0	0	56	14	42	0	84	58	0	26	3412	312	2851	249	T مجموع	
20546	1593	17147	1806	0	0	0	0	3098	330	2768	0	1660	58	803	799	15788	1205	13576	1007	M ذكور	المجموع Total
20648	1956	16895	1797	0	0	0	0	0	0	0	0	1271	0	541	730	19377	1956	16354	1067	F اناث	
41194	3549	34042	3603	0	0	0	0	3098	330	2768	0	2931	58	1344	1529	35165	3161	29930	2074	T مجموع	



توزيع المدارس حسب السلطة والمديرية والجنس والملكية لمحافظة العقبة للعام 2018-2019

Distribution of Schools by Authority, Directorate, Gender & Ownership In Aqaba for The Year 2018-2019

المجموع العام			وكالة الغوث الدولية			حكومية اخرى			مدارس خاصة			وزارة التربية والتعليم			الجنس Gender	المديرية Directorate
Grand Total			UNRWA			Other Governmental			Private Schools			Ministry of Education				
مجموع Total	مستأجر Rented	ملك Owned	مجموع Total	مستأجر Rented	ملك Owned	مجموع Total	مستأجر Rented	ملك Owned	مجموع Total	مستأجر Rented	ملك Owned	مجموع Total	مستأجر Rented	ملك Owned		
35	1	34	0	0	0	13	0	13	2	0	2	20	1	19	M ذكور	العقبة Aqaba
8	0	8	0	0	0	0	0	0	0	0	0	8	0	8	F اناث	
103	13	90	0	0	0	1	0	1	53	11	42	49	2	47	Co مختلطة	
146	14	132	0	0	0	14	0	14	55	11	44	77	3	74	T مجموع	

توزيع المدارس حسب السلطة والمديرية والجنس والفترة لمحافظة العقبة للعام 2018-2019

Distribution of Schools by Authority, Directorate, Gender & Shifts In Aqaba for The Year 2018-2019

المجموع العام			وكالة الغوث الدولية			حكومية اخرى			مدارس خاصة			وزارة التربية والتعليم			الجنس Gender	المديرية Directorate
Grand Total			UNRWA			Other Governmental			Private Schools			Ministry of Education				
مجموع Total	فترتين double shif	فترة One shift	مجموع Total	فترتين double shif	فترة One shift	مجموع Total	فترتين double shif	فترة One shift	مجموع Total	فترتين double shif	فترة One shift	مجموع Total	فترتين double shif	فترة One shift		
35	0	35	0	0	0	13	0	13	2	0	2	20	0	20	M ذكور	العقبة Aqaba
8	2	6	0	0	0	0	0	0	0	0	0	8	2	6	F اناث	
103	6	97	0	0	0	1	0	1	53	0	53	49	6	43	Co مختلطة	
146	8	138	0	0	0	14	0	14	55	0	55	77	8	69	T مجموع	

توزيع المدارس حسب السلطة والمديرية والجنس والمرحلة لمحافظة العقبة للعام 2018-2019

Distribution of Schools by Authority, Directorate, Gender & Cycle Schools In Aqaba for The Year 2018-2019

المجموع العام				وكالة الغوث الدولية				حكومية اخرى				مدارس خاصة				وزارة التربية والتعليم				الجنس Gender	المديرية Directorate
Grand Total				UNRWA				Other Governmental				Private Schools				Ministry of Education					
مجموع Total	ثانوي Secondary	اساسي Basic	روضة Kindergarten	مجموع Total	ثانوي Secondary	اساسي Basic	روضة Kindergarten	مجموع Total	ثانوي Secondary	اساسي Basic	روضة Kindergarten	مجموع Total	ثانوي Secondary	اساسي Basic	روضة Kindergarten	مجموع Total	ثانوي Secondary	اساسي Basic	روضة Kindergarten		
35	19	16	0	0	0	0	0	13	13	0	0	2	0	2	0	20	6	14	0	M ذكور	العقبة Aqaba
8	6	2	0	0	0	0	0	0	0	0	0	0	0	0	0	8	6	2	0	F اناث	
103	28	47	28	0	0	0	0	1	1	0	0	53	8	18	27	49	19	29	1	مختلطة Co	
146	53	65	28	0	0	0	0	14	14	0	0	55	8	20	27	77	31	45	1	مجموع T	

توزيع الشعب حسب السلطة والمديرية والجنس والملكية لمحافظة العقبة للعام 2018-2019
Distribution of Class-Units by Authority, Directorate, Gender & Ownership In Aqaba for The Year 2018-2019

المجموع العام			وكالة الغوث الدولية			حكومية اخرى			مدارس خاصة			وزارة التربية والتعليم			الجنس Gender	المديرية Directorate
Grand Total			UNRWA			Other Governmental			Private Schools			Ministry of Education				
مجموع Total	مستأجر Rented	ملك Owned	مجموع Total	مستأجر Rented	ملك Owned	مجموع Total	مستأجر Rented	ملك Owned	مجموع Total	مستأجر Rented	ملك Owned	مجموع Total	مستأجر Rented	ملك Owned		
574	16	558	0	0	0	157	0	157	129	2	127	288	14	274	M	ذكور
607	2	605	0	0	0	0	0	0	102	1	101	505	1	504	F	اناث
761	60	701	0	0	0	3	0	3	411	52	359	347	8	339	Co	مختلطة
1942	78	1864	0	0	0	160	0	160	642	55	587	1140	23	1117	T	مجموع

توزيع الشعب حسب السلطة والمديرية والجنس والفترة لمحافظة العقبة للعام 2018-2019
Distribution of Class-Units by Authority, Directorate, Gender & Shifts In Aqaba for the Year 2018-2019

المجموع العام			وكالة الغوث الدولية			حكومية اخرى			مدارس خاصة			وزارة التربية والتعليم			الجنس Gender	المديرية Directorate
Grand Total			UNRWA			Other Governmental			Private Schools			Ministry of Education				
مجموع Total	فترتين double shif	فترة One shift	مجموع Total	فترتين double shif	فترة One shift	مجموع Total	فترتين double shif	فترة One shift	مجموع Total	فترتين double shif	فترة One shift	مجموع Total	فترتين double shif	فترة One shift		
574	0	574	0	0	0	157	0	157	129	0	129	288	0	288	M	ذكور
607	87	520	0	0	0	0	0	0	102	0	102	505	87	418	F	اناث
761	57	704	0	0	0	3	0	3	411	0	411	347	57	290	Co	مختلطة
1942	144	1798	0	0	0	160	0	160	642	0	642	1140	144	996	T	مجموع

توزيع الشعب في محافظة "العقبة" حسب المديرية والجنس والمرحلة في مدارس وزارة التربية والتعليم للعام 2018-2019
Distribution of Class-Units in "Aqaba" Governorate by Directorate, Gender & Cycle in MOE Schools for The Year 2018-2019

وزارة التربية والتعليم Ministry Of Education																المديرية Directo rate العقبة Aqaba
المجموع Total				الثانوي Secondary				الأساسي الأساسي				الروضة الروضة				
مجموع T	مختلطة Co	اناث F	ذكور M	مجموع T	مختلطة Co	اناث F	ذكور M	مجموع T	مختلطة Co	اناث F	ذكور M	مجموع T	مختلطة Co	اناث F	ذكور M	
1140	347	505	288	136	1	86	49	923	267	419	237	81	79	0	2	

توزيع الشعب في محافظة "العقبة" حسب المديرية والجنس والمرحلة في المدارس الخاصة للعام 2018-2019
Distribution of Class-Units in "Aqaba" Governorate by Directorate, Gender & Cycle in Private Schools for The Year 2018-2019

مدارس خاصة Private Schools																المديرية Directo rate العقبة Aqaba
المجموع Total				الثانوي Secondary				الأساسي الأساسي				الروضة الروضة				
مجموع T	مختلطة Co	اناث F	ذكور M	مجموع T	مختلطة Co	اناث F	ذكور M	مجموع T	مختلطة Co	اناث F	ذكور M	مجموع T	مختلطة Co	اناث F	ذكور M	
642	411	102	129	44	9	19	16	484	288	83	113	114	114	0	0	

توزيع الشعب في محافظة "العقبة" حسب المديرية والجنس والمرحلة في المدارس الحكومية الأخرى للعام 2018-2019
Distribution of Class-Units in "Aqaba" Governorate by Directorate, Gender & Cycle in Other Governmental Schools for The Year 2018-2019

حكومية أخرى Other Governmental																المديرية Directo rate العقبة Aqaba
المجموع Total				الثانوي Secondary				الأساسي الأساسي				الروضة الروضة				
مجموع T	مختلطة Co	اناث F	ذكور M	مجموع T	مختلطة Co	اناث F	ذكور M	مجموع T	مختلطة Co	اناث F	ذكور M	مجموع T	مختلطة Co	اناث F	ذكور M	
160	3	0	157	35	2	0	33	125	1	0	124	0	0	0	0	

توزيع الشعب في محافظة "العقبة" حسب المديرية والجنس والمرحلة في مدارس وكالة الغوث للعام 2018-2019
Distribution of Class-Units in "Aqaba" Governorate by Directorate, Gender & Cycle In UNRWA Schools for The Year 2018-2019

وكالة الغوث UNRWA																المديرية Directo rate العقبة Aqaba
المجموع Total				الثانوي Secondary				الأساسي الأساسي				الروضة الروضة				
مجموع T	مختلطة Co	اناث F	ذكور M	مجموع T	مختلطة Co	اناث F	ذكور M	مجموع T	مختلطة Co	اناث F	ذكور M	مجموع T	مختلطة Co	اناث F	ذكور M	
0	0	0	0	0	0	0	0	0	0	0	0	0	0	0	0	

توزيع الشعب في محافظة "العقبة" حسب المديرية والجنس والمرحلة لجميع السلطات للعام 2018-2019
Distribution of Class-Units in "Aqaba" Governorate by Directorate, Gender & Cycle In All Authorities for The Year 2018-2019

جميع السلطات All Authorities																المديرية Directo rate العقبة Aqaba
المجموع Total				الثانوي Secondary				الأساسي الأساسي				الروضة الروضة				
مجموع T	مختلطة Co	اناث F	ذكور M	مجموع T	مختلطة Co	اناث F	ذكور M	مجموع T	مختلطة Co	اناث F	ذكور M	مجموع T	مختلطة Co	اناث F	ذكور M	
1942	761	607	574	215	12	105	98	1532	556	502	474	195	193	0	2	

توزيع المعلمين حسب السلطة والمديرية والجنس والملكية لمحافظة العقبة للعام 2018-2019

Distribution of Teachers by Authority, Directorate, Gender & Ownership In Aqaba for The Year 2018-2019

المجموع العام			وكالة الغوث الدولية			حكومية اخرى			مدارس خاصة			وزارة التربية والتعليم			الجنس Gender	المديرية Directorate
Grand Total			UNRWA			Other Governmental			Private Schools			Ministry of Education				
مجموع Total	مستأجر Rented	ملك Owned	مجموع Total	مستأجر Rented	ملك Owned	مجموع Total	مستأجر Rented	ملك Owned	مجموع Total	مستأجر Rented	ملك Owned	مجموع Total	مستأجر Rented	ملك Owned		
1034	35	999	0	0	0	431	0	431	77	20	57	526	15	511	M ذكور	العقبة Aqaba
2388	114	2274	0	0	0	0	0	0	943	87	856	1445	27	1418	F اناث	
3422	149	3273	0	0	0	431	0	431	1020	107	913	1971	42	1929	T مجموع	

توزيع المعلمين حسب السلطة والمديرية والجنس والفترة لمحافظة العقبة للعام 2018-2019

Distribution of Teachers by Authority, Directorate, Gender & shifts In Aqaba for The Year 2018-2019

المجموع العام			وكالة الغوث الدولية			حكومية اخرى			مدارس خاصة			وزارة التربية والتعليم			الجنس Gender	المديرية Directorate
Grand Total			UNRWA			Other Governmental			Private Schools			Ministry of Education				
مجموع Total	فترتين double shift	فترة One shift	مجموع Total	فترتين double shift	فترة One shift	مجموع Total	فترتين double shift	فترة One shift	مجموع Total	فترتين double shift	فترة One shift	مجموع Total	فترتين double shift	فترة One shift		
1034	0	1034	0	0	0	431	0	431	77	0	77	526	0	526	M ذكور	العقبة Aqaba
2388	232	2156	0	0	0	0	0	0	943	0	943	1445	232	1213	F اناث	
3422	232	3190	0	0	0	431	0	431	1020	0	1020	1971	232	1739	T مجموع	

توزيع المعلمين حسب السلطة والمديرية والجنس والمرحلة لمحافظة العقبة للعام 2018-2019

Distribution of Teachers by Authority, Directorate, Gender & Cycle In Aqaba for The Year 2018-2019

المجموع العام				وكالة الفوت الدولية				حكومية اخرى				مدارس خاصة				وزارة التربية والتعليم				الجنس Gender	المديرية Directorate
Grand Total				UNRWA				Other Governmental				Private Schools				Ministry of Education					
المجموع Total	ثانوي Secondary	اساسي Basic	روضة Kindergarten	المجموع Total	ثانوي Secondary	اساسي Basic	روضة Kindergarten	المجموع Total	ثانوي Secondary	اساسي Basic	روضة Kindergarten	المجموع Total	ثانوي Secondary	اساسي Basic	روضة Kindergarten	المجموع Total	ثانوي Secondary	اساسي Basic	روضة Kindergarten		
1034	307	727	0	0	0	0	0	431	143	288	0	77	39	38	0	526	125	401	0	M ذكور	العقبة Aqaba
2388	409	1753	226	0	0	0	0	0	0	0	0	943	81	717	145	1445	328	1036	81	F اناث	
3422	716	2480	226	0	0	0	0	431	143	288	0	1020	120	755	145	1971	453	1437	81	T مجموع	

توزيع المعلمين حسب السلطة والمديرية والتأهيل لمحافظة العقبة للعام 2018-2019

Distribution of Teachers by Authority, Directorate, Qualification In Aqaba for The Year 2018-2019

المجموع العام			وكالة الفوت الدولية			حكومية اخرى			مدارس خاصة			وزارة التربية والتعليم			المديرية Directorate
Grand Total			UNRWA			Other Governmental			Private Schools			Ministry of Education			
المجموع Total	غير مؤهلين Non-Qualified	مؤهلين Qualified	المجموع Total	غير مؤهلين Non-Qualified	مؤهلين Qualified	المجموع Total	غير مؤهلين Non-Qualified	مؤهلين Qualified	المجموع Total	غير مؤهلين Non-Qualified	مؤهلين Qualified	المجموع Total	غير مؤهلين Non-Qualified	مؤهلين Qualified	
3422	282	3140	0	0	0	431	0	431	1020	141	879	1971	141	1830	العقبة Aqaba

Note: Qualified teachers : Those who hold bachelor degree & above

ملاحظة المعلمون المؤهلون: المعلمون الذين يحملون درجة البكالوريوس فما فوق

توزيع الطلبة حسب السلطة والمديرية والجنس والملكية لمحافظة العقبة للعام 2018-2019

Distribution of Students by Authority, Directorate, Gender & Ownership In Aqaba for The Year 2018-2019

المجموع العام			وكالة الغوث الدولية			حكومية اخرى			مدارس خاصة			وزارة التربية والتعليم			الجنس Gender	المديرية Directorate
Grand Total			UNRWA			Other Governmental			Private Schools			Ministry of Education				
مجموع Total	مستأجر Rented	ملك Owned	مجموع Total	مستأجر Rented	ملك Owned	مجموع Total	مستأجر Rented	ملك Owned	مجموع Total	مستأجر Rented	ملك Owned	مجموع Total	مستأجر Rented	ملك Owned		
25135	863	24272	0	0	0	0	0	2993	8423	669	7754	13719	194	13525	M ذكور	العقبة Aqaba
24307	368	23939	0	0	0	0	0	7	6307	355	5952	17993	13	17980	F اناث	
49442	1231	48211	0	0	0	0	0	3000	14730	1024	13706	31712	207	31505	T مجموع	

توزيع الطلبة حسب السلطة والمديرية والجنس والفترة لمحافظة العقبة للعام 2018-2019

Distribution of Students by Authority, Directorate, Gender & Shifts In Aqaba for The Year 2018-2019

المجموع العام			وكالة الغوث الدولية			حكومية اخرى			مدارس خاصة			وزارة التربية والتعليم			الجنس Gender	المديرية Directorate
Grand Total			UNRWA			Other Governmental			Private Schools			Ministry of Education				
مجموع Total	فترتين double shift	فترة One shift	مجموع Total	فترتين double shift	فترة One shift	مجموع Total	فترتين double shift	فترة One shift	مجموع Total	فترتين double shift	فترة One shift	مجموع Total	فترتين double shift	فترة One shift		
25135	832	24303	0	0	0	2993	0	2993	8423	0	8423	13719	832	12887	M ذكور	العقبة Aqaba
24307	3800	20507	0	0	0	7	0	7	6307	0	6307	17993	3800	14193	F اناث	
49442	4632	44810	0	0	0	3000	0	3000	14730	0	14730	31712	4632	27080	T مجموع	

توزيع الطلبة حسب السلطة والمديرية والجنس والمرحلة لمحافظة العقبة للعام 2018-2019

Distribution of Students by Authority, Directorate, Gender & Cycle In Aqaba for The Year 2018-2019

المجموع العام				وكالة الفوت الدولية				حكومية اخرى				مدارس خاصة				وزارة التربية والتعليم				الجنس Gender	المديرية Directorate
Grand Total				UNRWA				Other Governmental				Private Schools				Ministry of Education					
مجموع Total	ثانوي Secondary	اساسي Basic	روضة Kindergarten	مجموع Total	ثانوي Secondary	اساسي Basic	روضة Kindergarten	مجموع Total	ثانوي Secondary	اساسي Basic	روضة Kindergarten	مجموع Total	ثانوي Secondary	اساسي Basic	روضة Kindergarten	مجموع Total	ثانوي Secondary	اساسي Basic	روضة Kindergarten		
25135	2172	20807	2156	0	0	0	0	2993	437	2556	0	8423	372	6691	1360	13719	1363	11560	796	M ذكور	العقبة Aqaba
24307	2404	19936	1967	0	0	0	0	7	6	1	0	6307	394	4788	1125	17993	2004	15147	842	F اناث	
49442	4576	40743	4123	0	0	0	0	3000	443	2557	0	14730	766	11479	2485	31712	3367	26707	1638	T مجموع	